

VENITURI

1. Grad de realizare a veniturilor	venituri totale incasate / programate		5,773,782 /	3,913,610 =	147.53 %
2. Grad de realizare a veniturilor proprii	venituri proprii incasate / programate		4,127,133 /	2,284,070 =	180.69 %
3. Grad de finantare din venituri proprii	venituri proprii incasate / totale incasate		4,127,133 /	5,773,782 =	71.48 %
4. Grad de autofinantare	venituri proprii incasate (exclusiv cote) / totale incasate		2,063,755 /	5,773,782 =	35.74 %
5. Venituri proprii per capita	Anual	venituri proprii incasate / numar locuitori	4,127,133 /	6,940 =	594.6 lei
6. Grad de realizare a impozitelor pe proprietate	Anual	venituri din impozite pe proprietate incasate / programate	806,670 /	909,880 =	88.65 %
7. Grad de dependenta a B Local fata de B Stat	Anual	incasari din surse ale B Stat / total incasari	3,710,026 /	5,773,782 =	64.25 %
8. Grad de autonomie decizionala		venituri depersonalizate incasate / total incasari	4,673,323 /	5,773,782 =	80.94 %
9. Estimati anuali din venituri fiscale					
a. coef de realizare a ven fiscale in an precedent	venituri fiscale cumulate trim III 2011 / total venituri fiscale 2011		913,552 /	1,086,071 =	84.11
b. estimati anuali din venituri fiscale	Anual	venituri fiscale cumulate trim III 2012 / coeficient 9a.	945,684 /	0.84 =	1,125,814 lei

CHELTUIELI

1. Rigiditatea cheltuielilor	Anual	plati aferente cheltuielilor de personal / total plati	1,267,092 /	5,325,239 =	23.79 %
2. Ponderea sect de functionare		plati aferente sectiunii de functionare / total plati	4,457,826 /	5,325,239 =	83.71 %
3. Ponderea sect de dezvoltare		plati aferente sectiunii de dezvoltare / total plati	867,412 /	5,325,239 =	16.28 %
4. Ponderea serviciului datoriei publice locale	Anual	serviciul datoriei publice locale / total plati	/	5,325,239 =	%
5. Deficitul sectiunii de functionare		plati efectuate+plati restante-venituri functionare incasate	5,821,992 -	4,845,773 =	976,218
6. Deficitul sectiunii de dezvoltare		plati efectuate+plati restante-venituri dezvoltare incasate	867,412 -	928,008 =	-60,595

PLATI RESTANTE

1. total plati restante la finele perioadei de raportare, din care	sectiunea de functionare+ sectiunea de dezvoltare =	total lei
2. sub 30 de zile	1,364,166	1,364,166
3. peste 30 de zile	1,255,498	1,255,498
4. peste 90 de zile	733	733
5. peste 120 de zile	107,935	107,935
6. catre furnizori, creditorii din operatiuni comerciale	1,364,166	1,364,166
7. fata de bugetul general consolidat		
8. fata de salariati		
9. imprumuturi nerambursate la scadenta		
10. dobanzi restante		

Trezorier sef,

BILANT

30.03.2012

pag.: 1 - lei -

COD	DENUMIRE INDICATORI	SOLD LA INCEPUTUL PERIOADEI	SOLD LA SFARSITUL PERIOADEI
0	JUDETUL CONSTANTA		
01004	2.Instalatii tehnice, mijloace de transport, animale, plantatii, mobilier, aparatura birotica si alte active corporale (ct.213+214+231-281-291-293*)	1.091.201	1.121.055
01005	3.Terenuri si cladiri (ct.211+212+231 -281-291-293*)	130.251.248	130.251.248
01007	5.Active financiare necurente (investitii pe termen lung) peste un an (ct.260+265 +2671+2672+2673+2675+2676+2678+2679-296) din care:	2.320	2.320
01008	Titluri de participare (ct.260-296)	2.320	2.320
01015	7.TOTAL ACTIVE NECURENTE (rd.03+04+05+06 +07+09)	131.344.769	131.374.623
01019	1.Stocuri (ct.301+302+303+304+305+307+ 309+331+332+341+345+346+347+349+351+ 354+356+357+358+359+361+371+381+/-348 +/-378-391-392-393-394-395-396-397-398)	3.295.291	3.472.813
01021	Creante din operatiuni comerciale, avansuri si alte decontari (ct.232+234+409+4111+4118+413+418+425+ +4282+4611+473**+481+482+483-4911-4961 +5128) din care:	48.029	32.562
01022	Creante comerciale si avansuri (ct.232 +234+409+4111+4118+413+418+4611-4911- 4961)	48.029	
01023	Creante bugetare (ct.431**+437**+4424+ 4428**+444**+446**+4482+461+463+464+ +465+4664+4665+4669+481**+482**-497) din care:	1.418.203	1.417.711
01030	Total creante curente (rd.21+23+25+27)	1.466.232	1.450.273
01033	Conturi la trezorerie, casa in lei. (ct.510+5121+5125+ 5131+5141+5151+5153+5161+5171+5201+5211+ 5212+5213+523+5251+5252+5253+526+527+528 +5291+5292+5293+5294+5299+5311+550+551+552 +555+557+5581+5582+5591+5601+5602+561+562 +5711+5712+5713+5714+5741+5742+5743+5744)	829.994	496.735
01035	Conturi la institutii de credit, BNR, casa in valuta(ct.5112+5121+ 5124+5125+5131+5132+5141+5142+5151+ 5152+5153+5161+5162+5171+5172+ 5314+5411+5412+550+5601+5602 +5583+5592)	4.724	4.738
01040	Total disponibilitati si alte valori (rd.33+33.1+35+35.1)	834.718	501.473
01045	7.TOTAL ACTIVE CURENTE (rd.19+30+31+40+ 41+41.1+42)		

COD	DENUMIRE INDICATORI	SOLD LA INCEPUTUL PERIOADEI	SOLD LA SFARSITUL PERIOADEI
01052	1.Sume necurente - sume ce urmeaza a fi platite dupa o perioada mai mare de un an (ct.269+401+403+4042+405+4622+509)		
	din care:	1.020.943	41.174
01053	Datorii comerciale (ct.401+403+4042+405+4622)	1.020.943	
01058	TOTAL DATORII NECURENTE (rd.52+54+55)	1.020.943	41.174
01060	1.Datorii comerciale, avansuri si alte decontari (ct.401+403+4041+405+408+419+4621+473+481+482+483+269+509+5128) din care:	135.206	1.477.579
01061	Datorii comerciale si avansuri (ct.401+403+4041+405+408+419+4621)		1.477.579
01062	2.Datorii catre bugete (ct.431+437+440+441+4423+4428+444+446+4481+4555+4671+4672+4673+4674+4675+4679+473+481+482)din care:	94.765	94.852
010631	Contributii sociale(ct.431+437)	36.064	25.931
01072	6.Salariile angajatilor (ct.421+423+426+4271+4273+4281)	249	68.958
01078	10.TOTAL DATORII CURENTE (rd.60+62+65+70+71+72+73+74+75)	230.220	1.641.389
01079	11.TOTAL DATORII (rd.58+78)	1.251.163	1.682.563
01080	12.ACTIVE NETE = TOTAL ACTIVE - TOTAL DATORII = CAPITALURI PROPRII (rd.80=rd.46-79=rd.90)	135.689.847	135.116.619
01084	1.Rezerve, fonduri (ct.100+101+102+103+104+105+106+132+133+135+1391+1392+1393+1394+1396+1399)	130.833.234	130.833.234
01085	2.Rezultatul reportat (ct.117-sold creditor)	4.856.613	4.856.613
01088	5.Rezultatul patrimonial al exercitiului (ct121- sold debtor)		573.228
01090	6.TOTAL CAPITALURI PROPRII (rd.84+85-86+87-88)	135.689.847	135.116.619

Conducatorul institutiei

Conducatorul compartimentului
financiar- contabil

Situatia activelor si datoriilor institutiilor publice
din administratia locala

pag.: 1 - lei -

COD	DENUMIRE INDICATORI	Sold la inceputul anului	Sold la sfarsitul perioadei
0	JUDETUL CONSTANTA		
18004	Numerar in lei in casieria institutiilor publice locale si ale institutiilor publice de subordonare locala,(ct.5311)		1.791
18005	Disponibilitati in lei ale institutiilor publice locale si ale institutiilor publice de subordonare locala, la trezorerii (ct.510+5121+5125+5151+5161 +5171+5211+528+5292+5294+5299+550+551+ 552+553+554+555+556+558+560+561+562) din care:		
18008	Total (in baze cash) (rd.04+05)	36.638	484.944
18010	Total (in baze accrual)(rd.08+09)	36.638	486.735
18011	Excedentele cumulate ale bugetelor locale (ct.5212+5213)	36.638	486.735
18013	Total (in baze cash)(rd.11+12)	793.356	10.000
18015	Total (in baze accrual)(rd.13+14)	793.356	10.000
18032	Disponibilitati ale institutiilor publice locale si ale institutiilor de subordo- nare locala la institutiilor de credit rezidente (ct.5121+5124+5125+5131+5132 +5151+5152+5161+5162+5171+5172+550+ 5601) din care:	793.356	10.000
18036	Total (in baze cash)(rd.32+35)	4.724	4.738
18038	Total (in baze accrual) (rd.36+37)	4.724	4.738
18123	Actiuni cotate detinute de autoritatile locale la operatorii economici (ct.6201-2961)(S11)	4.724	4.738
26	Total (la val.neta=la valoarea de intrare mai putin ajustarile cumulate pentru pierderea de valoare) (rd.123+124+125)	2.320	2.320
18165	Creante comerciale curente legate de livrari de bunuri si servicii de catre autoritatile locale sau de institutii subordonate acestora(ct.232+234+409+ 4111+4118+413+418+4611-4911-4961). Total(rd.166+167+168+172)din care de la:	2.320	2.320
18168	-de la institutiile publice, din care: (rd.169+170+171)	48.029	
18170	-Administratia locala (S1313)	48.029	
18176	1.Creante ale bugetului local (ct.464- 497). Total (rd.177+178+179+183), din care:	48.029	
18177	- de la populatie	1.418.203	
18185	Total creante (rd.176+184)	1.418.203	
18312	Datorii comerciale necurente legale de livrari de bunuri si servicii (ct.401+	1.418.203	

COD	DENUMIRE INDICATORI	Sold la inceputul anului	Sold la sfarsitul perioadei
	(rd.313+314+318+319) din care catre:		
18313	- Operatori economici (S11)	1.020.943	
18320	Datorii comerciale curente legate de livrari de bunuri si servicii (ct.401+ 403+4041+405+408+419+4621). Total (rd.321+322+326+327) din care catre:	1.020.943	
18321	-Operatori economici (S11)		1.477.579
18331	Datoriile institutiilor publice din administratia locala catre bugete (ct.4423+431+437+4428+444+446+4481)		1.477.579
18332	Salariile angajatilor (ct.421+423+426+4271+4273+4281)	94.765	
18335	Total (rd.331+332+333+334)	249 95.014	68.958 68.958

Conducatorul institutiei

Conducatorul compartimentului
financiar- contabil

Situatia activelor si datoriilor institutiilor publice
din administratia locala

pag.: 1 - lei -

COD	DENUMIRE INDICATORI	Sold la inceputul anului	Sold la sfarsitul perioadei
0	JUDETUL CONSTANTA		
18004	Numerar in lei in casieria institutiilor publice locale si ale institutiilor publice de subordonare locala,(ct.5311)		1.791
18005	Disponibilitati in lei ale institutiilor publice locale si ale institutiilor publice de subordonare locala, la trezorerii (ct.510+5121+5125+5151+5161 +5171+5211+528+5292+5294+5299+550+551+ 552+553+554+555+556+558+560+561+562) din care:	36.638	484.944
18008	Total (in baze cash) (rd.04+05)	36.638	486.735
18010	Total (in baze accrual)(rd.08+09)	36.638	486.735
18011	Excedentele cumulate ale bugetelor locale (ct.5212+5213)	793.356	10.000
18013	Total (in baze cash)(rd.11+12)	793.356	10.000
18015	Total (in baze accrual)(rd.13+14)	793.356	10.000
18032	Disponibilitati ale institutiilor publice locale si ale institutiilor de subordo- nare locala la institutiilor de credit rezidente (ct.5121+5124+5125+5131+5132 +5151+5152+5161+5162+5171+5172+550+ 5601) din care:	4.724	4.738
18036	Total (in baze cash)(rd.32+35)	4.724	4.738
18038	Total (in baze accrual) (rd.36+37)	4.724	4.738
18123	Actiuni cotate detinute de autoritatile locale la operatorii economici (ct.6201-2961)(S11)	2.320	2.320
18126	Total (la val.neta=la valoarea de intrare mai putin ajustarile cumulate pentru pierderea de valoare) (rd.123+124+125)	2.320	2.320
18165	Creante comerciale curente legate de livrari de bunuri si servicii de catre autoritatile locale sau de institutii subordonate acestora(ct.232+234+409+ 4111+4118+413+418+4611-4911-4961). Total(rd.166+167+168+172)din care de la:	48.029	
18168	-de la institutiile publice, din care: (rd.169+170+171)	48.029	
18170	-Administratia locala (S1313)	48.029	
18312	Datorii comerciale necurente legale de livrari de bunuri si servicii (ct.401+ 403+4042+405+4622). Total (rd.313+314+318+319) din care catre:	1.020.943	
18313	- Operatori economici (S11)	1.020.943	
18320	Datorii comerciale curente legate de livrari de bunuri si servicii (ct.401+ 403+4042+405+4622). Total (rd.313+314+318+319) din care catre:		

COD	DENUMIRE INDICATORI	Sold la inceputul anului	Sold la sfarsitul perioadei
	(rd.321+322+326+327) din care catre:		1.477.579
18321	-Operatori economici (S11)		1.477.579
18331	Datoriile institutiilor publice din administratia locala catre bugete (ct.4423+431+437+4428+444+446+4481)	94.765	
18332	Salariile angajatilor (ct.421+423+426+4271+4273+4281)	249	68.958
18335	Total (rd.331+332+333+334)	95.014	68.958

Conducatorul institutiei

Conducatorul compartimentului
financiar- contabil

Situatia activelor si datoriilor institutiilor publice
din administratia locala

pag.: 1 - lei -

COD	DENUMIRE INDICATORI	Sold la inceputul anului	Sold la sfarsitul perioadei
0	JUDETUL CONSTANTA		
18004	Numerar in lei in casieria institutiilor publice locale si ale institutiilor publice de subordonare locala,(ct.5311)		1.791
18005	Disponibilitati in lei ale institutiilor publice locale si ale institutiilor publice de subordonare locala, la trezorerii (ct.510+5121+5125+5151+5161 +5171+5211+528+5292+5294+5299+550+551+ 552+553+554+555+556+558+560+561+562) din care:	36.638	484.944
18008	Total (in baze cash) (rd.04+05)	36.638	486.735
18010	Total (in baze accrual)(rd.08+09)	36.638	486.735
18011	Excedentele cumulate ale bugetelor locale (ct.5212+5213)	793.356	10.000
18013	Total (in baze cash)(rd.11+12)	793.356	10.000
18015	Total (in baze accrual)(rd.13+14)	793.356	10.000
18032	Disponibilitati ale institutiilor publice locale si ale institutiilor de subordo- nare locala la institutiilor de credit rezidente (ct.5121+5124+5125+5131+5132 +5151+5152+5161+5162+5171+5172+550+ 5601) din care:	4.724	4.738
18036	Total (in baze cash)(rd.32+35)	4.724	4.738
18038	Total (in baze accrual) (rd.36+37)	4.724	4.738
18123	Actiuni cotate detinute de autoritatile locale la operatorii economici (ct.6201-2961)(S11)	2.320	2.320
18126	Total (la val.neta=la valoarea de intrare mai putin ajustarile cumulate pentru pierderea de valoare) (rd.123+124+125)	2.320	2.320
18165	Creante comerciale curente legate de livrari de bunuri si servicii de catre autoritatile locale sau de institutii subordonate acestora(ct.232+234+409+ 4111+4118+413+418+4611-4911-4961). Total(rd.166+167+168+172)din care de la:	48.029	
18168	-de la institutiile publice, din care: (rd.169+170+171)	48.029	
18170	-Administratia locala (S1313)	48.029	
18312	Datorii comerciale necurente legale de livrari de bunuri si servicii (ct.401+ 403+4042+405+4622). Total (rd.313+314+318+319) din care catre:	1.020.943	
18313	- Operatori economici (S11)	1.020.943	
18320	Datorii comerciale curente legate de livrari de bunuri si servicii (ct.401+ 403+4042+405+4622). Total (rd.313+314+318+319) din care catre:		

COD	DENUMIRE INDICATORI	Sold la inceputul anului	Sold la sfarsitul perioadei
	(rd.321+322+326+327) din care catre:		1.477.579
18321	-Operatori economici (S11)		1.477.579
18331	Datoriile institutiilor publice din administratia locala catre bugete (ct.4423+431+437+4428+444+446+4481)	94.765	
18332	Salariile angajatilor (ct.421+423+426+4271+4273+4281)	249	68.958
18335	Total (rd.331+332+333+334)	95.014	68.958

Conducatorul institutiei

Conducatorul compartimentului
financiar- contabil

Balanta de verificare la luna 9 / 2012

Balanta analitica, integrala; cu clasele 8 si 9; Balanta in moneda nationala

Cont	Denumire cont	Total sume precedente		Rulaj in luna curenta		Total sume		Solduri finale		Cont
		Debit	Credit	Debit	Credit	Debit	Credit	Debit	Credit	
103.	Fondul bunurilor care constituiesc domeniul public al unitatilor ad	0.00	72,242,366.15	0.00	0.00	0.00	72,242,366.15	0.00	72,242,366.15	103.
104.	Fondul bunurilor care constituiesc domeniul privat al unitatilor ad	0.00	58,590,868.00	0.00	0.00	0.00	58,590,868.00	0.00	58,590,868.00	104.
117.	Rezultatul reportat	0.00	4,856,612.92	0.00	0.00	0.00	4,856,612.92	0.00	4,856,612.92	117.
117.02	Rezultatul reportat - bugetul local	0.00	4,856,612.92	0.00	0.00	0.00	4,856,612.92	0.00	4,856,612.92	117.02
121.	Rezultat patrimonial	5,882,163.33	5,422,339.80	763,167.15	649,762.61	6,645,330.48	6,072,100.41	573,228.07	0.00	121.
121.01	Rezultat patrimonial - instituti publice finantate din buget (de st	631,793.94	525,856.20	0.00	0.00	631,793.94	525,856.20	105,937.74	0.00	121.01
121.02	rezultatul patrimonial al bugetului local	4,805,002.50	4,507,448.26	580,429.58	550,050.85	5,385,432.08	5,057,499.11	327,932.97	0.00	121.02
121.08	Rezultat patrimonial - bugetul fondurilor externe nerambursabile	445,366.89	389,035.34	182,737.57	99,711.76	628,104.46	488,747.10	139,357.36	0.00	121.08
211.	Total clasa 1	5,882,163.33	141,112,186.87	763,167.15	649,762.61	6,645,330.48	141,761,949.48	573,228.07	135,689,847.07	
211.1	Terenuri si amenajari la terenuri	61,210,388.00	0.00	0.00	0.00	61,210,388.00	0.00	61,210,388.00	0.00	211.1
211.11	Terenuri	58,590,868.00	0.00	0.00	0.00	58,590,868.00	0.00	58,590,868.00	0.00	211.11
211.2	Amenajari la terenuri	2,619,520.00	0.00	0.00	0.00	2,619,520.00	0.00	2,619,520.00	0.00	211.2
212.	Constructii	69,040,860.34	0.00	0.00	0.00	69,040,860.34	0.00	69,040,860.34	0.00	212.
213.	Instalatii tehnice, mijloace de transport, materiale de plimant	611,841.60	0.00	0.00	0.00	611,841.60	0.00	611,841.60	0.00	213.
213.1	Echipamente tehnologice (masini, utilaje, instalatii de lucru)	336,806.37	0.00	0.00	0.00	336,806.37	0.00	336,806.37	0.00	213.1
213.3	Mijloace de transport	275,035.23	0.00	0.00	0.00	275,035.23	0.00	275,035.23	0.00	213.3
231.	Active fixe corporale in curs de executie	509,214.33	0.00	0.00	0.00	509,214.33	0.00	509,214.33	0.00	231.
260.	Titluri de participare	2,320.00	0.00	0.00	0.00	2,320.00	0.00	2,320.00	0.00	260.
260.2	Titluri de participare necotate	2,320.00	0.00	0.00	0.00	2,320.00	0.00	2,320.00	0.00	260.2
302.	Total clasa 2	131,374,624.27	0.00	0.00	0.00	131,374,624.27	0.00	131,374,624.27	0.00	
302.	Materiale consumabile	75,804.30	49,531.09	1,676.26	1,676.26	77,480.56	51,207.35	26,273.21	0.00	302.
302.2	Combustibili	42,299.73	37,496.52	0.00	0.00	42,299.73	37,496.52	4,803.21	0.00	302.2
302.5	Servicii si materiale de plimant	1,040.00	1,040.00	0.00	0.00	1,040.00	1,040.00	0.00	0.00	302.5
302.5.1	semente scoala	1,040.00	1,040.00	0.00	0.00	1,040.00	1,040.00	0.00	0.00	302.5.1
302.8	Alte materiale consumabile	32,464.57	10,994.57	1,676.26	1,676.26	34,140.83	12,670.83	21,470.00	0.00	302.8
303.	Materiale de natura obiectelor de inventar	689,833.30	79.80	9,099.99	100.01	698,933.29	799.81	698,733.48	0.00	303.
303.1.	Materiale de natura obiectelor de inventar in magazie	28.50	0.00	9,099.99	100.01	9,128.49	100.01	9,028.48	0.00	303.1
303.2	Materiale de natura obiectelor de inventar in folosinta	689,804.80	79.80	0.00	0.00	689,804.80	79.80	689,725.00	0.00	303.2
332.	Lucrari si servicii in curs de executie	2,736,453.69	0.00	0.00	0.00	2,736,453.69	0.00	2,736,453.69	0.00	332.
401.	Furnizori	3,502,091.29	49,610.89	10,776.25	1,776.27	3,512,867.54	51,387.16	3,461,480.38	0.00	
408	Furnizori factori necesite	3,163,359.61	4,786,512.68	624,854.73	468,845.12	3,788,214.34	5,255,357.80	0.00	1,467,143.46	401.
489	Furnizori-debitori	27,684.25	27,684.25	0.00	0.00	27,684.25	27,684.25	0.00	0.00	489.
409.1	Furnizori-debitori pentru cumparari de bunuri de natura stocuri	26,000.00	0.00	0.00	26,000.00	26,000.00	26,000.00	0.00	0.00	409.1
421.	Personal-salarii datorate	941,117.00	961,646.00	79,072.00	112,894.00	1,020,139.00	1,074,540.00	0.00	54,401.00	421.
421.1	Consilieri	2,508.00	2,508.00	0.00	0.00	2,508.00	2,508.00	0.00	0.00	421.1
421.5110	personal salarii 5110	193,172.00	194,994.00	21,647.00	21,647.00	214,819.00	216,641.00	0.00	1,822.00	421.5110

Balanta de verificare la luna 9 / 2012

Balanta analitica, integrala, cu clasele 8 si 9, Balanta in moneda nationala

Cont	Denumire cont	Total sume precedente		Rula in luna curenta		Total sume		Solduri finale		Cont
		Debit	Credit	Debit	Credit	Debit	Credit	Debit	Credit	
421.6110	salarii 6110	41,198.00	41,198.00	5,551.00	5,607.00	46,749.00	46,805.00	0.00	0.00	56.00.421.6110
421.6510	SALARII 6510	620,914.00	639,321.00	40,412.00	74,228.00	661,326.00	713,749.00	0.00	0.00	52.423.00.421.6510
421.6710	personal salarii 6710	7,332.00	7,332.00	1,001.00	1,001.00	8,333.00	8,333.00	0.00	0.00	0.00.421.6710
421.7010	personal salarii 7010	75,993.00	76,091.00	10,411.00	10,411.00	86,404.00	86,504.00	0.00	0.00	100.00.421.7010
423.	Personal-ajutoare si indemnizatii datorate	6,130.00	6,476.00	517.00	1,034.00	6,647.00	7,510.00	0.00	0.00	863.00.423.
425.	Avarursi acordate personalului	80,642.00	80,642.00	0.00	0.00	80,642.00	80,642.00	0.00	0.00	0.00.425.
427.	Retineri din salarii si din alte drepturi datorate terților	8,955.00	15,129.00	1,341.00	2,486.00	10,296.00	17,615.00	0.00	0.00	7,319.00.427.
427.1	Retineri din salarii datorate terților	8,955.00	15,129.00	1,341.00	2,486.00	10,296.00	17,615.00	0.00	0.00	7,319.00.427.1
427.1.1	pensie alim	8,955.00	15,129.00	1,341.00	2,486.00	10,296.00	17,615.00	0.00	0.00	7,319.00.427.1.1
428.	Alte datorii si creante in legatura cu personalul	42,443.99	52,022.15	9,604.99	6,301.76	52,048.98	58,323.91	0.00	0.00	6,274.93.428.
428.1	Alte datorii in legatura cu personalul	42,443.99	52,022.15	9,604.99	6,301.76	52,048.98	58,323.91	0.00	0.00	6,274.93.428.1
429.	Bursieri si bursieri	5,795.00	5,795.00	0.00	1,980.00	5,795.00	7,775.00	0.00	0.00	1,980.00.429.
429.1	burse scoala	5,795.00	5,795.00	0.00	1,980.00	5,795.00	7,775.00	0.00	0.00	1,980.00.429.1
431.	Asigurari sociale	375,092.00	404,076.00	51,844.00	48,050.00	426,936.00	452,126.00	0.00	0.00	35,190.00.431.
431.1	Contributiile angajatorilor pentru asigurari sociale	177,296.00	194,077.00	24,822.00	23,596.00	202,118.00	217,673.00	0.00	0.00	15,555.00.431.1.
431.2	Contributiile asiguratorilor pentru asigurari sociale	91,395.00	99,867.00	12,522.00	11,900.00	103,917.00	111,767.00	0.00	0.00	7,850.00.431.2.
431.3	Contributiile angajatorilor pentru asigurari sociale de sanatate	46,231.00	50,397.00	6,485.00	5,870.00	52,716.00	56,267.00	0.00	0.00	3,551.00.431.3.
431.4	Contributiile asiguratorilor pentru asigurari sociale de sanatate	48,839.00	53,253.00	6,206.00	6,187.00	55,045.00	59,440.00	0.00	0.00	4,395.00.431.4.
431.5	Contributiile angajatorilor pentru accidente de munca si boli pro	1,332.00	1,453.00	179.00	168.00	1,511.00	1,621.00	0.00	0.00	110.00.431.5.
431.6	CONTRIB.PT.INDEMN.SI CONC.0.83%	9,999.00	5,029.00	1,630.00	329.00	11,629.00	5,358.00	0.00	0.00	-6,271.00.431.6.
437.	Asigurari pentru somaj	8,870.00	9,666.00	1,184.00	1,129.00	10,054.00	10,795.00	0.00	0.00	741.00.437.
437.1	Contributiile angajatorilor pentru asigurari de somaj	4,403.00	4,793.00	583.00	562.00	4,986.00	5,355.00	0.00	0.00	369.00.437.1.
437.2	Contributiile asiguratorilor pentru asigurari de somaj	4,467.00	4,873.00	601.00	567.00	5,068.00	5,440.00	0.00	0.00	372.00.437.2.
442.	Taxa pe valoarea adaugata	38,997.00	38,997.00	2,666.12	2,666.12	41,663.12	41,663.12	0.00	0.00	0.00.442.
442.3	Taxa pe valoarea adaugata de plata	7,560.00	7,560.00	1,333.06	1,333.06	8,893.06	8,893.06	0.00	0.00	0.00.442.3.
442.7	Taxa pe valoarea adaugata colectata	31,437.00	31,437.00	1,333.06	1,333.06	32,770.06	32,770.06	0.00	0.00	0.00.442.7.
444.	Impozit pe venitul din salarii si din alte drepturi	100,006.00	105,632.00	13,030.00	12,086.00	113,036.00	117,718.00	0.00	0.00	4,682.00.444.
448.	Alte datorii si creante cu bugetul	0.00	48,029.00	0.00	0.00	0.00	48,029.00	0.00	0.00	48,029.00.448.
448.1	Alte datorii fata de buget	0.00	48,029.00	0.00	0.00	0.00	48,029.00	0.00	0.00	48,029.00.448.1.
461.	Debitori	121,728.00	89,166.00	0.00	0.00	121,728.00	89,166.00	32,562.00	0.00	0.00.461.
461.1	Debitori sub 1 an	121,728.00	89,166.00	0.00	0.00	121,728.00	89,166.00	32,562.00	0.00	0.00.461.1.
462.	Creditori res si garantii	121,483.00	173,096.00	1,75	1,75	121,483.00	173,096.00	0.00	0.00	51,610.17.462.
462.09	reglari	12,891.00	18,103.00	1,75	1,75	12,892.75	18,104.75	0.00	0.00	5,212.00.462.09
462.1	Creditori sub 1 an	73,147.00	78,371.00	0.00	0.00	73,147.00	78,371.00	0.00	0.00	5,224.00.462.1.
462.2	Creditori peste 1 an	35,447.90	76,622.01	0.00	0.00	35,447.90	76,622.01	0.00	0.00	41,174.11.462.2.
464.	Creante al bugetului de local	1,418,203.00	0.00	908.00	1,400.00	1,419,111.00	1,400.00	1,417,711.00	0.00	0.00.464.
481.	Decontari intre institutia superioara si institutiile subordonate	0.00	0.00	1,676.26	1,676.26	1,676.26	1,676.26	0.00	0.00	0.00.481.

Balanta de verificare la luna 9 / 2012

Balanta analitica: integrala; cu clasele 8 si 9; Balanta in moneda nationala

Cont	Denumire cont	Total sume precedente		Rulaj in luna curenta		Total sume		Solduri finale		Cont
		Debit	Credit	Debit	Credit	Debit	Credit	Debit	Credit	
4813.	Decontari privind stocurile									
	Total clasa 4	6,486,508.76	0.00	1,676.26	1,676.26	1,676.26				
521.	Disponibil al bugetului local	6,071,087.48	6,384,569.09	786,649.85	686,550.01	7,273,158.61	1,676.26	0.00	0.00	0.00 4813.
5211.	Disponibil al bugetului local	5,223,731.26	5,344,155.55	550,050.85	764,439.72	6,567,138.33	7,491,119.10	1,450,273.00	1,668,233.50	
5213.	excedentele cumulate	793,356.22	4,560,799.55	550,050.85	764,439.72	5,773,782.11	6,108,598.27	458,543.06	0.00 521.	
522.	Disponibil din fonduri de finantare al bugetului local	793,356.22	783,356.00	0.00	0.00	793,356.22	5,325,239.27	448,542.84	0.00 5211.	
5221.	Disponibil curent din fonduri de rulumet al bugetului local	793,356.22	793,356.22	0.00	0.00	793,356.22	783,356.00	10,000.22	0.00 5211.	
531.	Casa	1,266,283.40	793,356.22	0.00	0.00	793,356.22	793,356.22	0.00	0.00 522.	
5311.	Casa in lei	1,266,283.40	1,264,862.98	115,640.18	115,269.67	1,381,923.58	1,380,131.65	1,790.93	0.00 531.	
542.	Avansuri de trezorerie	2,114.54	1,264,862.98	115,640.18	115,269.67	1,381,923.58	1,380,131.65	1,790.93	0.00 5311.	
552.	Disponibil garantii 5006	73,861.18	31,973.00	2,733.06	0.00	2,114.54	2,114.54	0.00	0.00 542.	
560.	Disponibil curent garantii gestionarii cec	4,737.93	0.00	0.00	0.00	76,594.24	43,192.06	33,402.18	0.00 552.	
5601.	Disponibil curent garantii cec	4,737.93	0.00	0.00	0.00	4,737.93	0.00	4,737.93	0.00 560.	
581.	Viramente interne	274,916.51	274,916.51	115,640.18	0.00	4,737.93	0.00	4,737.93	0.00 5601.	
	Total clasa 5	8,432,357.26	7,711,378.80	784,064.27	1,006,568.63	9,216,421.53	8,717,947.43	498,474.09	0.00	
602.	Cheltuieli cu materialele consumabile	1,216,907.25	1,216,907.25	264,530.46	264,530.46	1,481,437.71	1,481,437.71	0.00	0.00 602.	
6021.	Cheltuieli cu materialele auxiliare	3.04	3.04	0.00	0.00	3.04	3.04	0.00	0.00 6021.	
6021.	Cheltuieli privind combustibilul	154,231.06	154,231.06	25,405.75	25,405.75	179,636.81	179,636.81	0.00	0.00 6022.	
6022.5120	combustibil 5120	5,073.73	5,073.73	459.01	459.01	5,532.74	5,532.74	0.00	0.00 6022.5120	
6022.6120	combustibil 6120	16,842.89	16,842.89	1,795.65	1,795.65	18,638.54	18,638.54	0.00	0.00 6022.6120	
6022.6520	motorina 6520	57,116.12	57,116.12	0.00	0.00	57,116.12	57,116.12	0.00	0.00 6022.6520	
6022.6857	chelt combustii 6857	162.88	162.88	0.00	0.00	162.88	162.88	0.00	0.00 6022.6857	
6022.7020	combustib 7020	75,035.44	75,035.44	23,151.09	23,151.09	98,186.53	98,186.53	0.00	0.00 6022.7020	
6024.	Cheltuieli privind piesele de schimb	6,281.18	6,281.18	15,222.72	15,222.72	21,503.90	21,503.90	0.00	0.00 6024.	
6024.6120	piese schimb 6120	516.65	516.65	0.00	0.00	516.65	516.65	0.00	0.00 6024.6120	
6024.7020	piese 7020	5,764.53	5,764.53	15,222.72	15,222.72	20,987.25	20,987.25	0.00	0.00 6024.7020	
6025.	Cheltuieli privind semintele si materialele de plantat	1,040.00	1,040.00	0.00	0.00	1,040.00	1,040.00	0.00	0.00 6025.	
6025.6520	chelti cu seminte 6520	1,040.00	1,040.00	0.00	0.00	1,040.00	1,040.00	0.00	0.00 6025.6520	
6028.	Cheltuieli privind alte materiale consumabile	1,055,351.97	1,055,351.97	223,901.99	223,901.99	1,279,253.96	1,279,253.96	0.00	0.00 6028.	
6028.5120	consumabile	29,096.36	29,096.36	4,647.61	4,647.61	33,743.97	33,743.97	0.00	0.00 6028.5120	
6028.6120	consumabile 6120	1,311.19	1,311.19	689.00	689.00	2,000.19	2,000.19	0.00	0.00 6028.6120	
6028.6520	consumabile	14,715.08	14,715.08	1,668.77	1,668.77	16,383.85	16,383.85	0.00	0.00 6028.6520	
6028.7020	consumabile 7020	237,833.18	237,833.18	121,880.37	121,880.37	359,713.55	359,713.55	0.00	0.00 6028.7020	
6028.7071	cheltuieli	772,396.16	772,396.16	95,016.24	95,016.24	867,412.40	867,412.40	0.00	0.00 6028.7071	
603.	Cheltuieli privind materialele de natura obiectelor de inventur	1,040.80	1,040.80	100.01	100.01	1,140.81	1,140.81	0.00	0.00 603.	
605.	chelt energiei si apa	277,238.51	277,238.51	6,285.86	6,285.86	283,524.37	283,524.37	0.00	0.00 605.	
605.5120	chelt energiei si apa	2,183.06	2,183.06	0.00	0.00	2,183.06	2,183.06	0.00	0.00 605.5120	

Balanta de verificare la luna 9 / 2012

Balanta analitica, integrala; cu clasele 8 si 9; Balanta in moneda nationala

Cont	Denumire cont	Total sume precedente		Rulaj in luna curenta		Total sume		Solduri finale		Cont
		Debit	Credit	Debit	Credit	Debit	Credit	Debit	Credit	
605.6520	cheltuieli cu energie elec	15,150.48	15,150.48	295.94	295.94	15,446.42	15,446.42	0.00	0.00	0.00 605.6520
605.7020	chelt cu energia 7020	259,904.97	259,904.97	5,989.92	5,989.92	265,894.89	265,894.89	0.00	0.00	0.00 605.7020
610.	Cheltuieli privind energia si apa	12,897.10	12,897.10	0.00	0.00	12,897.10	12,897.10	0.00	0.00	0.00 610.
610.5120	plata energie	1,397.64	1,397.64	0.00	0.00	1,397.64	1,397.64	0.00	0.00	0.00 610.5120
610.6520	plata energie	11,499.46	11,499.46	0.00	0.00	11,499.46	11,499.46	0.00	0.00	0.00 610.6520
611.	Cheltuieli cu intretinuterea si reparatiile	2,731.00	2,731.00	64,185.00	64,185.00	66,916.00	66,916.00	0.00	0.00	0.00 611.
611.6520	ch repoz520	2,731.00	2,731.00	64,185.00	64,185.00	66,916.00	66,916.00	0.00	0.00	0.00 611.6520
613.	Cheltuieli cu primele de asigurare	3,426.95	3,426.95	0.00	0.00	3,426.95	3,426.95	0.00	0.00	0.00 613.
613.5120	prime de asigurare	2,170.45	2,170.45	0.00	0.00	2,170.45	2,170.45	0.00	0.00	0.00 613.5120
613.7020	asigurare 7020	1,256.50	1,256.50	0.00	0.00	1,256.50	1,256.50	0.00	0.00	0.00 613.7020
614.	Cheltuieli cu deplasari, deplasari, transferari	4,410.50	4,410.50	0.00	0.00	4,410.50	4,410.50	0.00	0.00	0.00 614.
614.5120	deplasari 5120	3,486.50	3,486.50	0.00	0.00	3,486.50	3,486.50	0.00	0.00	0.00 614.5120
614.6520	ch studi6520	590.00	590.00	0.00	0.00	590.00	590.00	0.00	0.00	0.00 614.6520
614.6720	deplasari 6720	334.00	334.00	0.00	0.00	334.00	334.00	0.00	0.00	0.00 614.6720
624.	Cheltuieli cu transportul de bunuri si personal	32,046.15	32,046.15	6,424.76	6,424.76	38,470.91	38,470.91	0.00	0.00	0.00 624.
624.6520	transp pers6520	30,405.15	30,405.15	6,301.76	6,301.76	36,706.91	36,706.91	0.00	0.00	0.00 624.6520
6242.	Cheltuieli cu transportul de personal	1,641.00	1,641.00	123.00	123.00	1,764.00	1,764.00	0.00	0.00	0.00 6242.
6242.5120	chelt de transport	1,641.00	1,641.00	123.00	123.00	1,764.00	1,764.00	0.00	0.00	0.00 6242.5120
626.	Cheltuieli postale si taxe de telecomunicatii	11,833.23	11,833.23	233.35	233.35	12,066.58	12,066.58	0.00	0.00	0.00 626.
626.5120	chelt taxe postale 5120	178.00	178.00	0.00	0.00	178.00	178.00	0.00	0.00	0.00 626.5120
626.6120	cheltuieli6120	1,800.79	1,800.79	289.73	289.73	2,090.52	2,090.52	0.00	0.00	0.00 626.6120
626.6520	ch postale6520	1,800.79	1,800.79	289.73	289.73	2,090.52	2,090.52	0.00	0.00	0.00 626.6520
628.	Alte cheltuieli cu servicii executate de terti	2,057,478.89	2,057,478.89	155,631.24	155,631.24	2,213,110.13	2,213,110.13	0.00	0.00	0.00 628.
628.5120	Chelt 5120	118,092.20	118,092.20	41,856.02	41,856.02	159,948.22	159,948.22	0.00	0.00	0.00 628.5120
628.6120	chelt 61.20	15,371.58	15,371.58	555.72	555.72	15,927.30	15,927.30	0.00	0.00	0.00 628.6120
628.6520	Chelt 6520	45,525.78	45,525.78	13,792.36	13,792.36	59,318.14	59,318.14	0.00	0.00	0.00 628.6520
628.6720	chelt6720	28,850.00	28,850.00	3,800.00	3,800.00	32,650.00	32,650.00	0.00	0.00	0.00 628.6720
628.6857	cheltuieli	840.00	840.00	420.00	420.00	1,260.00	1,260.00	0.00	0.00	0.00 628.6857
628.7020	chelt 7020	1,848,799.33	1,848,799.33	95,207.14	95,207.14	1,944,006.47	1,944,006.47	0.00	0.00	0.00 628.7020
629.	Alte cheltuieli autorizate prin dispozitii legale	404.26	404.26	0.00	0.00	404.26	404.26	0.00	0.00	0.00 629.
629.6720	avize 6720	300.10	300.10	0.00	0.00	300.10	300.10	0.00	0.00	0.00 629.6720
629.7020	avize 7020	104.16	104.16	0.00	0.00	104.16	104.16	0.00	0.00	0.00 629.7020
635.	Cheltuieli cu alte taxe impozite si varsuminte astimate	6,022.50	6,022.50	153.98	153.98	6,176.48	6,176.48	0.00	0.00	0.00 635.
635.7020	cheltuieli cu impozitele si taxe	6,022.50	6,022.50	153.98	153.98	6,176.48	6,176.48	0.00	0.00	0.00 635.7020
641.	Cheltuieli cu salariile personalului	885,942.00	885,942.00	112,894.00	112,894.00	998,836.00	998,836.00	0.00	0.00	0.00 641.
641.5110	chelt 5110	181,912.00	181,912.00	21,647.00	21,647.00	203,559.00	203,559.00	0.00	0.00	0.00 641.5110
641.6110	ch cu salarii6110	38,052.00	38,052.00	5,607.00	5,607.00	43,659.00	43,659.00	0.00	0.00	0.00 641.6110

Balanta de verificare la luna 9 / 2012

Balanta analitica, integrala; cu clasele 8 si 9; Balanta in moneda nationala

Cont	Denumire cont	Total sume precedente		Rulaj in luna curenta		Total sume		Solduri finale		Cont
		Debit	Credit	Debit	Credit	Debit	Credit	Debit	Credit	
641.6510	ch cu salariile6510	589,660.00	589,660.00	74,228.00	74,228.00	663,888.00	663,888.00	0.00	0.00	0.00/641.6510
641.6710	cheltuieli 6710	6,641.00	6,641.00	1,001.00	1,001.00	7,642.00	7,642.00	0.00	0.00	0.00/641.6710
641.7010	cheltuieli 7010	69,677.00	69,677.00	10,411.00	10,411.00	80,088.00	80,088.00	0.00	0.00	0.00/641.7010
645.	Cheltuieli privind asigurarile sociale	236,665.00	236,665.00	30,527.00	30,527.00	267,192.00	267,192.00	0.00	0.00	0.00/645
6451	Contributiile angajatorilor pentru asigurarile sociale	181,894.00	181,894.00	23,596.00	23,596.00	205,490.00	205,490.00	0.00	0.00	0.00/6451
6451.5110	contrib unitatii asig sociale	33,660.00	33,660.00	4,502.00	4,502.00	38,162.00	38,162.00	0.00	0.00	0.00/6451.5110
6451.6110	contrib unit la asig soc 6110	7,914.00	7,914.00	1,166.00	1,166.00	9,080.00	9,080.00	0.00	0.00	0.00/6451.6110
6451.6510	contrib asig 6510	123,646.00	123,646.00	15,555.00	15,555.00	139,201.00	139,201.00	0.00	0.00	0.00/6451.6510
6451.7010	contrib unitatii la sig sociale	1,331.00	1,331.00	208.00	208.00	1,539.00	1,539.00	0.00	0.00	0.00/6451.7010
6452.	Contributiile angajatorilor pentru asigurarile de somaj	15,343.00	15,343.00	2,165.00	2,165.00	17,508.00	17,508.00	0.00	0.00	0.00/6452
6452.5110	contrib angaj la somaj5110	4,286.00	4,286.00	562.00	562.00	4,848.00	4,848.00	0.00	0.00	0.00/6452.5110
6452.6110	contrib angajatorului la somaj6110	808.00	808.00	108.00	108.00	916.00	916.00	0.00	0.00	0.00/6452.6110
6452.6510	contrib angajatorului la somaj	192.00	192.00	28.00	28.00	220.00	220.00	0.00	0.00	0.00/6452.6510
6452.6710	somaj 6710	2,898.00	2,898.00	369.00	369.00	3,267.00	3,267.00	0.00	0.00	0.00/6452.6710
6452.7010	contrib unitatii la somaj7010	35.00	35.00	5.00	5.00	40.00	40.00	0.00	0.00	0.00/6452.7010
6453.	Contributiile angajatorilor pentru asigurarile sociale de san	353.00	353.00	52.00	52.00	405.00	405.00	0.00	0.00	0.00/6453
6453.5110	contrib unitatii la asig de sanatate5110	45,086.00	45,086.00	5,870.00	5,870.00	50,956.00	50,956.00	0.00	0.00	0.00/6453.5110
6453.6110	contrib unitatii la sanatate6110	8,415.00	8,415.00	1,125.00	1,125.00	9,540.00	9,540.00	0.00	0.00	0.00/6453.6110
6453.6510	contrib unitatii la sanatate 6510	1,979.00	1,979.00	292.00	292.00	2,271.00	2,271.00	0.00	0.00	0.00/6453.6510
6453.6710	contrib unit la sanatate6710	30,688.00	30,688.00	3,860.00	3,860.00	34,548.00	34,548.00	0.00	0.00	0.00/6453.6710
6453.7010	contrib unitatii la sanatate7010	344.00	344.00	52.00	52.00	396.00	396.00	0.00	0.00	0.00/6453.7010
6454.	Contributiile angajatorilor pentru accidente de munca si b	3,660.00	3,660.00	541.00	541.00	4,201.00	4,201.00	0.00	0.00	0.00/6454
6454.5110	contrib unitatii pt accidente de munca5110	1,296.00	1,296.00	170.00	170.00	1,466.00	1,466.00	0.00	0.00	0.00/6454.5110
6454.6110	contrib unitatii la accidente de munca 6110	244.00	244.00	32.00	32.00	276.00	276.00	0.00	0.00	0.00/6454.6110
6454.6510	contrib unitatii la accidente6510	57.00	57.00	8.00	8.00	65.00	65.00	0.00	0.00	0.00/6454.6510
6454.6710	contrib unitat la accidente	892.00	892.00	112.00	112.00	1,004.00	1,004.00	0.00	0.00	0.00/6454.6710
6454.7010	contrib la accidente de munca 7010	9.00	9.00	2.00	2.00	11.00	11.00	0.00	0.00	0.00/6454.7010
6455.	chelt. Pd 0.85%	94.00	94.00	16.00	16.00	110.00	110.00	0.00	0.00	0.00/6455
6455.5110	0.85%5110	4,103.00	4,103.00	329.00	329.00	4,432.00	4,432.00	0.00	0.00	0.00/6455.5110
6455.6110	0.85%6110	1,376.00	1,376.00	184.00	184.00	1,560.00	1,560.00	0.00	0.00	0.00/6455.6110
6455.6510	chlt seoacl	321.00	321.00	48.00	48.00	369.00	369.00	0.00	0.00	0.00/6455.6510
6455.6710	contrib 0.85%6710	1,670.00	1,670.00	0.00	0.00	1,670.00	1,670.00	0.00	0.00	0.00/6455.6710
6455.7010	0.85%7010	139.00	139.00	9.00	9.00	148.00	148.00	0.00	0.00	0.00/6455.7010
658.	Alte cheltuieli operationale	597.00	597.00	88.00	88.00	685.00	685.00	0.00	0.00	0.00/658
777.	Altoare sociale	35,989.00	35,989.00	0.00	0.00	35,989.00	35,989.00	0.00	0.00	0.00/777
777.6857	chelt cu ajutoarele	89,874.00	89,874.00	11,660.00	11,660.00	101,534.00	101,534.00	0.00	0.00	0.00/777.6857

Balanta de verificare la luna 9 / 2012

Balanta analitica; integrala; cu clasele 8 si 9; Balanta in moneda nationala

Cont	Denumire cont	Total sume precedente		Rulaj in luna curenta		Total sume		Solduri finale		Cont
		Debit	Credit	Debit	Credit	Debit	Credit	Debit	Credit	
679.	Alte cheltuieli	93.228.00	93.228.00	1.980.00	1.980.00	95.208.00	95.208.00	0.00	0.00	0.00/679.
	Total clasa 6	93.228.00	93.228.00	1.980.00	1.980.00	95.208.00	95.208.00	0.00	0.00	0.00/679.
730.	Impozit pe venit, profit si castiguri din capital de la persoane	4.970.113.93	4.970.113.93	654.895.39	654.895.39	5.625.009.32	5.625.009.32	0.00	0.00	0.00
7301.	Impozit pe profit	26.760.00	26.760.00	543.00	543.00	27.303.00	27.303.00	0.00	0.00	0.00/7301.
731.	Impozit pe venit, profit si castiguri din capital de la persoane	1.875.223.06	1.875.223.06	188.154.39	188.154.39	2.063.377.45	2.063.377.45	0.00	0.00	0.00/731.
7312.	Cota si sume defalcate din impozitul pe venit	1.875.223.06	1.875.223.06	188.154.39	188.154.39	2.063.377.45	2.063.377.45	0.00	0.00	0.00/7312.
734.	Impozite si taxe pe proprietate	573.948.46	573.948.46	977.497.54	977.497.54	1.551.446.00	1.551.446.00	0.00	0.00	0.00/734.
735.	Impozite si taxe pe bunuri si servicii	1.571.017.00	1.571.017.00	204.833.00	204.833.00	1.775.850.00	1.775.850.00	0.00	0.00	0.00/735.
7352.	Sume defalcate din TVA	1.443.830.00	1.443.830.00	190.361.00	190.361.00	1.634.191.00	1.634.191.00	0.00	0.00	0.00/7352.
7356.	Taxe pe utilizarea bunurilor, autorizarea utilizarii bunurilor sau p	127.187.00	127.187.00	14.472.00	14.472.00	141.659.00	141.659.00	0.00	0.00	0.00/7356.
739.	Alte impozite si taxe fiscale	66.973.00	66.973.00	16.925.00	16.925.00	83.898.00	83.898.00	0.00	0.00	0.00/739.
750.	Venituri din proprietate	25.099.00	25.099.00	5.054.00	5.054.00	30.153.00	30.153.00	0.00	0.00	0.00/750.
751.	Venituri din servicii de bunuri si servicii	123.558.74	123.558.74	13.119.46	13.119.46	136.678.20	136.678.20	0.00	0.00	0.00/751.
7511.	Venituri din prestari de servicii si alte activitati	58.760.00	58.760.00	892.12	892.12	59.652.12	59.652.12	0.00	0.00	0.00/7511.
7512.	Venituri din taxe administrative, eliberari permise	11.406.34	11.406.34	5.609.34	5.609.34	17.015.68	17.015.68	0.00	0.00	0.00/7512.
7513.	Amenzi, penalitati si confiscari	49.015.50	49.015.50	6.618.00	6.618.00	55.633.50	55.633.50	0.00	0.00	0.00/7513.
7514.	venituri din chelt de judecata	4.376.90	4.376.90	0.00	0.00	4.376.90	4.376.90	0.00	0.00	0.00/7514.
770.	Finantarea de la buget	4.560.799.55	4.560.799.55	764.439.72	764.439.72	5.325.239.27	5.325.239.27	0.00	0.00	0.00/770.
7702.	Finantarea de la bugetele locale	4.560.799.55	4.560.799.55	764.439.72	764.439.72	5.325.239.27	5.325.239.27	0.00	0.00	0.00/7702.
7702.5110	plata 5110	221.096.00	221.096.00	27.598.00	27.598.00	248.694.00	248.694.00	0.00	0.00	0.00/7702.5110
7702.5120	Plata 5120	201.067.62	201.067.62	43.017.64	43.017.64	244.085.26	244.085.26	0.00	0.00	0.00/7702.5120
7702.6110	PLATA 6110	51.181.00	51.181.00	7.149.00	7.149.00	58.330.00	58.330.00	0.00	0.00	0.00/7702.6110
7702.6120	plata 6120	29.776.00	29.776.00	3.040.37	3.040.37	32.816.37	32.816.37	0.00	0.00	0.00/7702.6120
7702.6510	plata 6510	779.692.00	779.692.00	63.890.00	63.890.00	843.582.00	843.582.00	0.00	0.00	0.00/7702.6510
7702.6520	plata 6520	286.438.36	286.438.36	35.403.76	35.403.76	321.842.12	321.842.12	0.00	0.00	0.00/7702.6520
7702.6559	plata burse	5.795.00	5.795.00	0.00	0.00	5.795.00	5.795.00	0.00	0.00	0.00/7702.6559
7702.6710	PLATA 6710	9.587.00	9.587.00	1.277.00	1.277.00	10.864.00	10.864.00	0.00	0.00	0.00/7702.6710
7702.6720	plata banca 6720	21.734.10	21.734.10	13.844.00	13.844.00	35.578.10	35.578.10	0.00	0.00	0.00/7702.6720
7702.6857	plata 6857	130.905.76	130.905.76	12.080.00	12.080.00	142.985.76	142.985.76	0.00	0.00	0.00/7702.6857
7702.7010	plata 7010	92.856.00	92.856.00	12.766.00	12.766.00	105.622.00	105.622.00	0.00	0.00	0.00/7702.7010
7702.7020	Plata 7020	1.958.274.55	1.958.274.55	449.357.71	449.357.71	2.407.632.26	2.407.632.26	0.00	0.00	0.00/7702.7020
7702.7071	plati investitii 7071	772.396.16	772.396.16	95.016.24	95.016.24	867.412.40	867.412.40	0.00	0.00	0.00/7702.7071
77.	Venituri din subventii	12.458.00	12.458.00	0.00	0.00	12.458.00	12.458.00	0.00	0.00	0.00/77.
721.	Subventii de la bugetul de stat	12.458.00	12.458.00	0.00	0.00	12.458.00	12.458.00	0.00	0.00	0.00/721.
76.	Fonduri cu destinatie speciala	165.378.00	165.378.00	2.506.00	2.506.00	167.884.00	167.884.00	0.00	0.00	0.00/76.
	Total clasa 7	9.001.214.81	9.001.214.81	2.173.072.11	2.173.072.11	11.174.286.92	11.174.286.92	0.00	0.00	0.00

CONSILIUL LOCAL TUZLA

CUI: 4707625

Reg com: J13/.../...

Adresa:

Balanta de verificare la luna 9 / 2012

Balanta analitica: integrala, cu clasele 8 si 9; Balanta in moneda nationala


Cont	Denumire cont	Total sume precedente		Rulaj in luna curenta		Total sume		Solduri finale		Cont
		Debit	Credit	Debit	Credit	Debit	Credit	Debit	Credit	
		169,649,073.65	189,649,074.40	5,172,625.02	5,172,625.03	174,821,698.67	174,821,699.42	137,358,079.82	137,358,080.57	
	Total general									

[illegible]

DETALIEREA CHELTUIELILOR
INSTITUTII PUBLICE FINANTATE DIN VENITURI PROPRII
SI SUBVENTII DIN BUGETUL LOCAL

Pag. 2 - lei-

Capi- ol	Sub- cap- ol	Pa- ra- graf	Gru- pa / Titlu	Ar- ti- col	Ali- ne- at	Denumire indicator	Credite de angajament	Credite bugetare		Angajamente bugetare	Angajamente legale	Plati efectuate	Angajamente legale de platit	Cheltuieli efective
								anuale	trimestriale cumulate					
						B	1	2	3	4	5	6	7=5-6	8
0						JUDETUL CONSTANTA								
010						TOTAL CHELTUIELI DIN VENITURI PROPRII SI SUBVENTII	3.000	3.000	3.000					
			01			CHELTUIELI CURENTE	3.000	3.000	3.000					
			20			TITLUL II BUNURI SI SERVICII	3.000	3.000	3.000					
			20	30		Alte cheltuieli	3.000	3.000	3.000					
			20	30		Alte cheltuieli cu bunuri si servicii	3.000	3.000	3.000					
						INVATAMANT	3.000	3.000	3.000					
			01			CHELTUIELI CURENTE	3.000	3.000	3.000					
			20			TITLUL II BUNURI SI SERVICII	3.000	3.000	3.000					
			20	30		Alte cheltuieli	3.000	3.000	3.000					
			20	30		Alte cheltuieli cu bunuri si servicii	3.000	3.000	3.000					



Conducatorul compartimentului
financiar-contabil

[Handwritten signature]

					Denumire indicator	Credite de angajament	Credite bugetare		Angajamente bugetare	Angajamente legale	Plati efectuate	Angajamente legale de platit	Cheltuieli efective
Capi- tol	Sub- capit- ol	Pa- ra- graf	Gru- pa / Titlu	Ali- ne- at			anuale aprobrate la finele perioadei de raportare	trimestriale cumulate					
A					B	1	2	3	4	5	6	7=5-6	8
0					JUDETUL CONSTANTA								
5010					TOTAL CHELTUIELI DIN VENITURI PROPRII								
					SI SUBVENTII	3.000	3.000	3.000					
					INVATAMANT	3.000	3.000	3.000					
					Alte cheltuieli in domeniul invatamantului	3.000	3.000	3.000					
50													

A					Credite de angajament	Credite bugetare		Angajamente bugetare	Angajamente legale	Plati efectuate	Angajamente legale de platit	Cheltuieli efective
Sub-capi-tol	Pa-ra-graf	Gru-pa / Titlu	Ar-ti-col	Ali-ne-at		anuale aprobate la finele perioadei de raportare	trimestriale cumulate					
B					1	2	3	4	5	6	7-5-6	8
0												
5002					7.145.940	7.145.940	6.290.625	6.290.625	5.325.238	5.325.238		5.325.238
5100	02				842.873	842.873	724.713	724.713	492.779	492.779		492.779
5102					817.873	817.873	714.713	714.713	492.779	492.779		492.779
01					817.873	817.873	714.713	714.713	492.779	492.779		492.779
03					817.873	817.873	714.713	714.713	492.779	492.779		492.779
5402					25.000	25.000	10.000	10.000	492.779	492.779		492.779
05												
402	50				25.000	25.000	10.000	10.000				
0000	02											
102					154.500	154.500	133.050	133.050	91.146	91.146		91.146
03					154.500	154.500	133.050	133.050	91.146	91.146		91.146
500	02				154.500	154.500	133.050	133.050	91.146	91.146		91.146
502					154.500	154.500	133.050	133.050	91.146	91.146		91.146
03					2.117.836	2.117.836	1.694.803	1.694.803	1.360.647	1.360.647		1.360.647
01					1.805.390	1.805.390	1.418.809	1.418.809	1.171.219	1.171.219		1.171.219
02					1.805.390	1.805.390	1.418.809	1.418.809	1.171.219	1.171.219		1.171.219
03					827.040	827.040	525.744	525.744	527.040	527.040		527.040
02					978.350	978.350	893.065	893.065	644.179	644.179		644.179
03					87.044	87.044	85.094	85.094	46.442	46.442		46.442
07					87.044	87.044	85.094	85.094	46.442	46.442		46.442
02					87.044	87.044	85.094	85.094	46.442	46.442		46.442
05					225.402	225.402	190.900	190.900	142.986	142.986		142.986
					138.221	138.221	103.719	103.719	55.805	55.805		55.805

Capi- tol	Sub- capi- tol	Pa- ra- graf	Gru- pa / Titlu	Ar- ti- col	Ali- ne- at	Denumire indicator	Credite de angajament	Credite bugetare			Angajamente bugetare	Angajamente legale	Plati efectuate	Angajamente legale de platit	Cheltuieli efective	
								anuale aprobat la finele perioadei de raportare	2	3						
																3
A								1	B			4	5	6	7=5-6	
6802	05	02				Asistenta sociala in caz de invaliditate	138.221	138.221	103.719	55.805					55.805	
	15					Prevenirea excluderii sociale	87.181	87.181	87.181	87.181					87.181	
		01				Ajutor social	87.181	87.181	87.181	87.181					87.181	
7000	02					Partea IV-a SERVICII SI DEZVOLTARE										
						PUBLICA, LOCUINTE, MEDIU SI APE	4.030.731	4.030.731	3.738.059	3.380.666					3.380.666	
7002						LOCUINTE, SERVICII SI DEZVOLTARE PUBLICA	4.030.731	4.030.731	3.738.059	3.380.666					3.380.666	
	50					Alte servicii in domeniile locuintelor, serviciilor si dezvoltarii comunale	4.030.731	4.030.731	3.738.059	3.380.666					3.380.666	

DETALIEREA CHELTUIELILOR

- buget local -

Pag. 3 - lei-

Denumire Indicator	Credite de angajament	Credite bugetare			Angajamente bugetare	Angajamente legale	Plati efectuate	Angajamente legale de platit	Cheltuieli efective
		anuale aprobate la finele perioadei de raportare	trimestriale cumulate						
A		1	2	3	4	5	6	7=5-6	8
B									
JUDETUL CONSTANTA									
01	TOTAL CHELTUIELI	7.145.940	7.145.940	6.290.625	6.290.625	5.325.238	5.325.238		5.325.238
10	CHELTUIELI CURENTE	6.077.584	6.077.584	5.222.269	5.222.269	4.457.826	4.457.826		4.457.826
10 01	TITLUL I CHELTUIELI DE PERSONAL	2.111.479	2.111.479	1.655.958	1.655.958	1.267.092	1.267.092		1.267.092
10 01 01	Cheltuieli salariale in bani	1.711.479	1.711.479	1.272.500	1.272.500	944.293	944.293		944.293
10 01 06	Salarii de baza	1.696.479	1.696.479	1.261.752	1.261.752	933.545	933.545		933.545
10 01 12	Alte sporuri	8.000	8.000	5.600	5.600	5.600	5.600		5.600
10 03	Indemnizatii platite unor persoane din afara unitatii	7.000	7.000	5.148	5.148	5.148	5.148		5.148
10 03 01	Contributii	400.000	400.000	383.458	383.458	322.799	322.799		322.799
10 03 02	Contributii de asigurari sociale de stat	303.748	303.748	289.889	289.889	231.630	231.630		231.630
10 03 03	Contributii de asigurari sociale de sanatate	7.900	7.900	7.268	7.268	6.773	6.773		6.773
10 03 04	Contributii de asigurari pentru accidente de munca si boli profesionale	75.078	75.078	74.353	74.353	72.771	72.771		72.771
10 03 06	Contributii pentru concedii si indemnizatii	2.071	2.071	1.986	1.986	1.859	1.859		1.859
20	TITLUL II BUNURI SI SERVICII	11.203	11.203	9.962	9.962	9.766	9.766		9.766
20 01	Bunuri si servicii	3.730.703	3.705.703	3.355.411	3.365.411	3.041.953	3.041.953		3.041.953
20 01 02	Materiale pentru curatenie	1.293.006	1.268.006	1.056.534	1.066.534	785.012	785.012		785.012
20 01 03	Incalzit, iluminat si forta motrica	20.577	20.577	8.350	8.350	1.015	1.015		1.015
20 01 04	Apa, canal si salubritate	340.273	340.273	239.400	239.400	205.233	205.233		205.233
20 01 05	Carburanti si lubrifianti	70.000	70.000	49.000	49.000	36.070	36.070		36.070
20 01 06	Piese de schimb	126.808	126.808	93.798	93.798	93.798	93.798		93.798
		13.400	13.400	13.400	13.400	3.768	3.768		3.768

A						B		Credite de angajament	Credite bugetare		Angajamente bugetare	Angajamente legale	Plati efectuate	Angajamente legale de platit	Cheltuieli efective			
						1	2		3	4						5	6	8
							anuale aprobate la finele perioadei de raportare		trimestriale cumulate									
20	01	08	Posta, telecomunicatii, radio, tv, internet			25.249	25.249	17.749	17.749	17.249	17.249	17.249	17.249	8				
20	01	09	Materiale si prestari de servicii cu caracter functional			70.000	70.000	49.000	49.000	47.500	47.500	47.500	47.500		17.249			
20	01	30	Alte bunuri si servicii pentru intretinere si functionare			626.699	601.699	585.837	595.837	380.379	380.379	380.379	380.379		47.500			
20	02		Reparatii curente			217.160	217.160	152.010	152.010	150.000	150.000	150.000	150.000		380.379			
20	12		Consultanta si expertiza			65.000	65.000	45.500	45.500	45.500	45.500	45.500	45.500		150.000			
20	13		Pregatire profesionala			12.750	12.750	10.500	10.500	10.500	10.500	10.500	10.500		45.500			
20	14		Protectia muncii			5.000	5.000	3.500	3.500	3.500	3.500	3.500	3.500		45.500			
20	23		Prevenirea si combaterea inundatiilor si ingheturilor			30.000	30.000	21.000	21.000	20.000	20.000	20.000	20.000		3.500			
20	30		Alte cheltuieli			2.107.787	2.107.787	2.066.367	2.066.367	2.037.941	2.037.941	2.037.941	2.037.941		20.000			
20	30	02	Protocol si reprezentare			10.000	10.000	4.000	4.000	4.000	4.000	4.000	4.000		2.037.941			
20	30	30	Alte cheltuieli cu bunuri si servicii			2.097.787	2.097.787	2.062.367	2.062.367	2.033.941	2.033.941	2.033.941	2.033.941		4.000			
50			TITLUL V FONDURI DE REZERVA				25.000	10.000	10.000						2.033.941			
50	04		Fond de rezerva bugetara la dispozitia autoritatilor locale				25.000	10.000	10.000						2.033.941			
57			TITLUL VIII ASISTENTA SOCIALA			225.402	225.402	190.900	190.900	142.986	142.986	142.986	142.986		4.000			
57	02		Ajutoare sociale			225.402	225.402	190.900	190.900	142.986	142.986	142.986	142.986		2.033.941			
57	02	01	Ajutoare sociale in numerar			225.402	225.402	190.900	190.900	142.986	142.986	142.986	142.986		4.000			
59			TITLUL IX ALTE CHELTUIELI			10.000	10.000	10.000	10.000	5.795	5.795	5.795	5.795		4.000			
59	01		Burse			10.000	10.000	10.000	10.000	5.795	5.795	5.795	5.795		2.033.941			
70			CHELTUIELI DE CAPITAL			1.068.356	1.068.356	1.068.356	1.068.356	867.412	867.412	867.412	867.412		4.000			
71			TITLUL X ACTIVE NEFINANCIARE			1.068.356	1.068.356	1.068.356	1.068.356	867.412	867.412	867.412	867.412		2.033.941			
71	01		Active fixe			1.068.356	1.068.356	1.068.356	1.068.356	867.412	867.412	867.412	867.412		4.000			

Pag. 5 - lei																																																																																																																																																																																																																																																																																																																																																																																																																																																																																																																																																																																																																																																																																																																																																																																																																																																																																																																																																																																																																																																																																																																																																																																																																																																																																																																																																																																																																																																																																																																				
Denumire indicator																																																																																																																																																																																																																																																																																																																																																																																																																																																																																																																																																																																																																																																																																																																																																																																																																																																																																																																																																																																																																																																																																																																																																																																																																																																																																																																																																																																																																																																																																																																				
Credite de angajament																																																																																																																																																																																																																																																																																																																																																																																																																																																																																																																																																																																																																																																																																																																																																																																																																																																																																																																																																																																																																																																																																																																																																																																																																																																																																																																																																																																																																																																																																																																				
Credite bugetare																																																																																																																																																																																																																																																																																																																																																																																																																																																																																																																																																																																																																																																																																																																																																																																																																																																																																																																																																																																																																																																																																																																																																																																																																																																																																																																																																																																																																																																																																																																				
anuale aprobate la finele perioadei de raportare																																																																																																																																																																																																																																																																																																																																																																																																																																																																																																																																																																																																																																																																																																																																																																																																																																																																																																																																																																																																																																																																																																																																																																																																																																																																																																																																																																																																																																																																																																																				
trimestriale cumulate																																																																																																																																																																																																																																																																																																																																																																																																																																																																																																																																																																																																																																																																																																																																																																																																																																																																																																																																																																																																																																																																																																																																																																																																																																																																																																																																																																																																																																																																																																																				
1																																																																																																																																																																																																																																																																																																																																																																																																																																																																																																																																																																																																																																																																																																																																																																																																																																																																																																																																																																																																																																																																																																																																																																																																																																																																																																																																																																																																																																																																																																																				
2																																																																																																																																																																																																																																																																																																																																																																																																																																																																																																																																																																																																																																																																																																																																																																																																																																																																																																																																																																																																																																																																																																																																																																																																																																																																																																																																																																																																																																																																																																																				
3																																																																																																																																																																																																																																																																																																																																																																																																																																																																																																																																																																																																																																																																																																																																																																																																																																																																																																																																																																																																																																																																																																																																																																																																																																																																																																																																																																																																																																																																																																																				
4																																																																																																																																																																																																																																																																																																																																																																																																																																																																																																																																																																																																																																																																																																																																																																																																																																																																																																																																																																																																																																																																																																																																																																																																																																																																																																																																																																																																																																																																																																																				
5																																																																																																																																																																																																																																																																																																																																																																																																																																																																																																																																																																																																																																																																																																																																																																																																																																																																																																																																																																																																																																																																																																																																																																																																																																																																																																																																																																																																																																																																																																																				
6																																																																																																																																																																																																																																																																																																																																																																																																																																																																																																																																																																																																																																																																																																																																																																																																																																																																																																																																																																																																																																																																																																																																																																																																																																																																																																																																																																																																																																																																																																																				
7=5-6																																																																																																																																																																																																																																																																																																																																																																																																																																																																																																																																																																																																																																																																																																																																																																																																																																																																																																																																																																																																																																																																																																																																																																																																																																																																																																																																																																																																																																																																																																																				
8																																																																																																																																																																																																																																																																																																																																																																																																																																																																																																																																																																																																																																																																																																																																																																																																																																																																																																																																																																																																																																																																																																																																																																																																																																																																																																																																																																																																																																																																																																																				
5100	02					1.068.356	1.068.356	867.412	867.412																																																																																																																																																																																																																																																																																																																																																																																																																																																																																																																																																																																																																																																																																																																																																																																																																																																																																																																																																																																																																																																																																																																																																																																																																																																																																																																																																																																																																																																																																																											

Capi- tol	Sub- capi- tol	Pa- ra- graf	Tidu col	Ar- ti- col	Ali- ne- at	Denumire indicator	Credite de angajament	Credite bugetare			Angajamente bugetare	Angajamente legale	Plati efectuate	Angajamente legale de platit	Pag. 6 - lei
								Credite bugetare		3					
								anuale aprobrate la finele perioadei de raportare	trimestriale cumulate						
A						B	1	2	3	4	5	6	7=5-6	8	
5402	20	01	06			Piese de schimb	13.400	13.400	13.400	13.400	13.400	3.768	3.768		3.768
	20	01	30			Alte bunuri si servicii pentru intretinere si functionare	92.860	92.860	92.860	92.860	92.860	92.860	92.860		92.860
	20	13				Pregatire profesionala	12.750	12.750	10.500	10.500					
	20	30				Alte cheltuieli	172.247	172.247	142.527	142.527	139.085	139.085			139.085
	20	30	02			Protocol si reprezentare	10.000	10.000	4.000	4.000	4.000	4.000			4.000
	20	30	30			Alte cheltuieli cu bunuri si servicii	162.247	162.247	138.527	138.527	135.085	135.085			135.085
	01					ALTE SERVICII PUBLICE GENERALE	25.000	25.000	10.000	10.000	10.000				
	20					CHELTUIELI CURENTE	25.000	25.000	10.000	10.000	10.000				
	20	01				TITLUL II BUNURI SI SERVICII	25.000				10.000				
	20	01				Bunuri si servicii	25.000				10.000				
0000 02	20	01	30			Alte bunuri si servicii pentru intretinere si functionare	25.000				10.000				
	50					TITLUL V FONDURI DE REZERVA		25.000	10.000						
	50	04				Fond de rezerva bugetara la dispozitia autoritatilor locale		25.000	10.000						
						Partea II-a APARARE, ORDINE PUBLICA SI SIGURANTA NATIONALA	154.500	154.500	133.050	133.050	91.146	91.146			91.146
	01					ORDINE PUBLICA SI SIGURANTA NATIONALA	154.500	154.500	133.050	133.050	91.146	91.146			91.146
	10					CHELTUIELI CURENTE	154.500	154.500	133.050	133.050	91.146	91.146			91.146
	10	01				TITLUL I CHELTUIELI DE PERSONAL	85.000	85.000	75.250	75.250	58.330	58.330			58.330
	10	01	01			Cheltuieli salariale in bani	68.000	68.000	60.250	60.250	46.512	46.512			46.512
	10	01	01			Salarii de buza	60.000	60.000	54.650	54.650	40.912	40.912			40.912
	10	01	06			Alte sporuri	8.000	8.000	5.600	5.600	5.600	5.600			5.600
0102	10	03				Contributii	17.000	17.000	15.000	15.000	11.818	11.818			11.818
	10	03	01			Contributii de asigurari sociale de									

Capi-Sub-Pa-Gru-Ar-Al-						Denumire Indicator	Credite de angajament		Credite bugetare		Angajamente bugetare	Angajamente legale	Plati efectuate	Angajamente legale de platit	Cheltuieli efective				
tol	capi- tol	ra- graf	pa / Titlu	Ar- ti- col	Al- at		1	2	3	4						5	6	7=5-6	8
A																			
						stat	12.350	12.350	11.745	11.745	11.745	10.777	10.777	10.777	8				
	10	03	02			Contributii de asigurari de somaj	1.000	1.000	700	700	700	205	205	205	10.777				
	10	03	03			Contributii de asigurari sociale de sanatate									205				
	10	03	04			Contributii de asigurari pentru .	2.825	2.825	2.100	2.100	2.100	518	518	518	518				
	10	03	06			accidente de munca si boli profesionale	175	175	175	175	175	48	48	48	48				
	20					Contributii pentru concedii si indemnizatii	650	650	280	280	280	270	270	270	270				
	20	01				TITLUL II BUNURI SI SERVICII	69.500	69.500	57.800	57.800	57.800	32.816	32.816	32.816	32.816				
	20	01	05			Bunuri si servicii	29.500	29.500	29.500	29.500	29.500	29.500	29.500	29.500	29.500				
	20	01	08			Carburanti si lubrifianti	12.674	12.674	12.674	12.674	12.674	12.674	12.674	12.674	12.674				
	20	01	30			Posta, telecomunicatii, radio, tv, internet	249	249	249	249	249	249	249	249	249				
	20	30				Alte bunuri si servicii pentru intretinere si functionare	16.577	16.577	16.577	16.577	16.577	16.577	16.577	16.577	16.577				
	20	30				Alte cheltuieli	40.000	40.000	28.300	28.300	28.300	3.316	3.316	3.316	3.316				
	20	30	30			Alte cheltuieli cu bunuri si servicii	40.000	40.000	28.300	28.300	28.300	3.316	3.316	3.316	3.316				
000 02						Partea III-a CHELTUIELI SOCIAL-CULTURALE	2.117.836	2.117.836	1.694.803	1.694.803	1.694.803	1.360.647	1.360.647	1.360.647	1.360.647				
002	01					INVATAMANT	1.805.390	1.805.390	1.418.809	1.418.809	1.418.809	1.171.219	1.171.219	1.171.219	1.171.219				
	10					CHELTUIELI CURENTE	1.805.390	1.805.390	1.418.809	1.418.809	1.418.809	1.171.219	1.171.219	1.171.219	1.171.219				
	10	01				TITLUL I CHELTUIELI DE PERSONAL	1.313.337	1.313.337	926.756	926.756	926.756	843.582	843.582	843.582	843.582				
	10	01	01			Cheltuieli salariale in bani	1.113.337	1.113.337	726.756	726.756	726.756	643.582	643.582	643.582	643.582				
	10	01	01			Salarii de baza	1.113.337	1.113.337	726.756	726.756	726.756	643.582	643.582	643.582	643.582				
	10	03				Contributii	200.000	200.000	200.000	200.000	200.000	200.000	200.000	200.000	200.000				
	10	03	01			Contributii de asigurari sociale de stat	149.000	149.000	149.716	149.716	149.716	149.716	149.716	149.716	149.716				

Capi- tol					Sub- capi- tol	Pa- ra- graf	Gr- pa / Titlu	Ar- ti- col	Ali- ne- at	Denumire Indicator	Credite de angajament	Credite bugetare		Angajamente bugetare	Angajamente legale	Plati efectuate	Angajamente legale de platit	Cheltuieli efective					
A									B	I	2	3	4	5	6	7=5-6	8						
10 03 02									Contributii de asigurari de somaj										3.000	3.000	3.000	3.000	3.000
10 03 03									Contributii de asigurari sociale de sanatate										42.000	42.000	42.000	42.000	42.000
10 03 04									Contributii de asigurari pentru accidente de munca si boli profesionale										1.000	1.000	915	915	915
10 03 06									Contributii pentru concedii si indemnizatii										5.000	5.000	4.369	4.369	4.369
20									TITLUL II BUNURI SI SERVICII										482.053	482.053	482.053	321.842	321.842
20 01									Bunuri si servicii										230.718	230.718	230.718	70.507	70.507
20 01 30									Alte bunuri si servicii pentru intretinere si functionare										230.718	230.718	230.718	70.507	70.507
20 30									Alte cheltuieli										251.335	251.335	251.335	251.335	251.335
20 30 30									Alte cheltuieli cu bunuri si servicii										251.335	251.335	251.335	251.335	251.335
59									TITLUL IX ALTE CHELTUIELI										10.000	10.000	10.000	5.795	5.795
59 01									Burse										10.000	10.000	10.000	5.795	5.795
01									CULTURA, RECREERE SI RELIGIE										87.044	87.044	85.094	46.442	46.442
01									CHELTUIELI CURENTE										87.044	87.044	85.094	46.442	46.442
10									TITLUL I CHELTUIELI DE PERSONAL										13.000	13.000	11.050	10.864	10.864
10 01									Cheltuieli salariale in bani										10.000	10.000	8.350	8.350	8.350
10 01 01									Salarii de baza										10.000	10.000	8.350	8.350	8.350
10 03									Contributii										3.000	3.000	2.700	2.514	2.514
10 03 01									Contributii de asigurari sociale de stat										2.200	2.200	2.140	2.140	2.140
10 03 02									Contributii de asigurari de somaj										300	300	300	300	300
10 03 06									Contributii pentru concedii si indemnizatii										500	500	260	74	74


Denumire indicator	Credite de angajament	Credite bugetare			Angajamente bugetare	Angajamente legale	Plati efectuate	Angajamente legale de platit	Cheltuieli efective
		anuale aprobate la finele perioadei de raportare	trimestriale cumulate						
A	B	1	2	3	4	5	6	7=5-6	8
20	TITLUL II BUNURI SI SERVICII	74.044	74.044	74.044	74.044	35.578	35.578		35.578
20 01	Bunuri si servicii	74.044	74.044	74.044	74.044	35.578	35.578		35.578
20 01 02	Materiale pentru curatenie	500	500	350	350	20	20		20
20 01 03	Incalzit, iluminat si forta motrica	2.000	2.000	1.400	1.400	50	50		50
20 01 30	Alte bunuri si servicii pentru intretinere si functionare	71.544	71.544	72.294	72.294	35.508	35.508		35.508
01	ASIGURARI SI ASISTENTA SOCIALA	225.402	225.402	190.900	190.900	142.986	142.986		142.986
57	CHELTUIELI CURENTE	225.402	225.402	190.900	190.900	142.986	142.986		142.986
57 02	TITLUL VIII ASISTENTA SOCIALA	225.402	225.402	190.900	190.900	142.986	142.986		142.986
57 02 01	Ajutoare sociale	225.402	225.402	190.900	190.900	142.986	142.986		142.986
00 02	Ajutoare sociale in numerar	225.402	225.402	190.900	190.900	142.986	142.986		142.986
	Partea IV-a SERVICII SI DEZVOLTARE PUBLICA, LOCUINTE, MEDIU SI APE	4.030.731	4.030.731	3.738.059	3.738.059	3.380.666	3.380.666		3.380.666
02	LOCUINTE, SERVICII SI DEZVOLTARE PUBLICA	4.030.731	4.030.731	3.738.059	3.738.059	3.380.666	3.380.666		3.380.666
01	CHELTUIELI CURENTE	2.962.375	2.962.375	2.669.703	2.669.703	2.513.254	2.513.254		2.513.254
10	TITLUL I CHELTUIELI DE PERSONAL	266.000	266.000	248.600	248.600	105.622	105.622		105.622
10 01	Cheltuieli salariale in bani	236.000	236.000	222.842	222.842	79.864	79.864		79.864
10 01 01	Salarii de baza	236.000	236.000	222.842	222.842	79.864	79.864		79.864
10 03	Contributii	30.000	30.000	25.758	25.758	25.758	25.758		25.758
10 03 01	Contributii de asigurari sociale de stat	24.500	24.500	20.390	20.390	20.390	20.390		20.390
10 03 02	Contributii de asigurari de somaj	600	600	468	468	468	468		468
10 03 03	Contributii de asigurari sociale de sanatate	4.000	4.000	4.000	4.000	4.000	4.000		4.000
10 03 04	Contributii de asigurari pentru accidente de munca si boli profesionale	140	140	140	140	140	140		140

Capi- tol	Sub- capi- tol	Pa- ra- graf	Tytu col	Ar- ti- col	Ali- ne- at	Denumire indicator	Credite de angajament	Credite bugetare			Angajamente bugetare	Angajamente legale	Plati efectuate	Angajamente legale de platit	Cheltuieli efective
								anuale aprobate la finele perioadei de raportare	trimestriale cumulate						
A						B	1	2	3	4	5	6	7=5-6	8	
	10	03	06			Contributii pentru concedii si indemnizatii	760	760	760	760	760	760		760	760
	20					TITLUL II BUNURI SI SERVICII	2.696.375	2.696.375	2.421.103	2.421.103	2.407.632	2.407.632		2.407.632	2.407.632
	20	01				Bunuri si servicii	735.010	735.010	554.888	554.888	544.427	544.427		544.427	544.427
	20	01	03			Incalzit, iluminat si forta motrica	290.000	290.000	203.000	203.000	203.000	203.000		203.000	203.000
	20	01	04			Apa, canal si salubritate	50.000	50.000	35.000	35.000	35.000	35.000		35.000	35.000
	20	01	05			Carburanti si lubrifianti	110.010	110.010	77.000	77.000	77.000	77.000		77.000	77.000
	20	01	08			Posta, telecomunicatii, radio, tv, internet	25.000	25.000	17.500	17.500	17.000	17.000		17.000	17.000
	20	01	09			Materiale si prestari de servicii cu caracter functional	70.000	70.000	49.000	49.000	47.500	47.500		47.500	47.500
	20	01	30			Alte bunuri si servicii pentru intretinere si functionare	190.000	190.000	173.388	173.388	164.927	164.927		164.927	164.927
	20	02				Reparatii curente	217.160	217.160	152.010	152.010	150.000	150.000		150.000	150.000
	20	12				Consultanta si expertiza	65.000	65.000	45.500	45.500	45.500	45.500		45.500	45.500
	20	14				Protectia muncii	5.000	5.000	3.500	3.500	3.500	3.500		3.500	3.500
	20	23				Prevenirea si combaterea inundatiilor si ingheturilor	30.000	30.000	21.000	21.000	20.000	20.000		20.000	20.000
	20	30				Alte cheltuieli	1.644.205	1.644.205	1.644.205	1.644.205	1.644.205	1.644.205		1.644.205	1.644.205
	20	30	30			Alte cheltuieli cu bunuri si servicii	1.644.205	1.644.205	1.644.205	1.644.205	1.644.205	1.644.205		1.644.205	1.644.205
	70					CHELTUIELI DE CAPITAL	1.068.356	1.068.356	1.068.356	1.068.356	867.412	867.412		867.412	867.412
	71					TITLUL X ACTIVE NEFINANCIARE	1.068.356	1.068.356	1.068.356	1.068.356	867.412	867.412		867.412	867.412
	71	01				Active fixe	1.068.356	1.068.356	1.068.356	1.068.356	867.412	867.412		867.412	867.412
	71	01	30			Alte active fixe (inclusiv reparatii capitale)	1.068.356	1.068.356	1.068.356	1.068.356	867.412	867.412		867.412	867.412

SITUATIA FLUXURILOR DE TREZORERIE


D	DENUMIRE INDICATORI	Total	Casa in lei	Finantarea din bugetul de stat	Finantarea din bugetul local	Finantarea din bugetul asigurarilor sociale de stat	Finantarea din bugetul asigurarilor pentru somaj	Finantarea din bugetul fd. national unic de asig. sociale de sanatate	Finantarea de la bugetul trezoreriei statului	di
	JUDETUL CONSTANTA									
	1. Incasari	6.355.654	1.381.924							
	2. Plati	6.664.509	1.380.133		4.457.827					
	3. Numerar net din activitatea operationala (rd.02-rd.03)	-308.855	1.791		4.457.827					
	1. Incasari	59.652								
	2. Plati	867.412			867.412					
	3. Numerar net din activitatea de investitii (rd.06-07)	-807.760								
	1. Incasari	783.356			867.412					
	3. Numerar net din activitatea de finantare (rd.10-rd.11)	783.356								
	IV.CRESTEREA (DESCRESTEREA) NETA DE NUMERAR SI ECHIVALENT DE NUMERAR (rd.04+rd.08+rd.12)	-333.259	1.791		5.325.239					
	V. NUMERAR SI ECHIVALENT DE NUMERAR LA INCEPUTUL ANULUI	829.994								
	VI.NUMERAR SI ECHIVALENT DE NUMERAR LA SFARSITUL PERIOADEI (rd.13+rd.14)	496.735	1.791		5.325.239					

Comuna Tuzla



Conducatorul compartimentului financiar-contabil

Viza trezoreriei



Handwritten signature

Handwritten signature

A					B					Credite de angajament		Credite bugetare		Angajamente bugetare	Angajamente legale	Plati efectuate	Angajamente legale de platit	Cheltuieli efective	Pag. 1	- let
Capitol	Subcapitol	Paragraf	Grupa / Titlu	Articol	Denumire indicator	1	2	3	4	5	6	7=5-6	8							
0					JUDETUL CONSTANTA															
0002					TOTAL CHELTUIELI	7.145.940	7.145.940	6.290.625	6.290.625	5.325.238	5.325.238		5.325.238							
100	02				Partea I-a SERVICII PUBLICE GENERALE	842.873	842.873	724.713	724.713	492.779	492.779		492.779							
102					AUTORITATI PUBLICE SI ACTIUNI EXTERNE	817.873	817.873	714.713	714.713	492.779	492.779		492.779							
	01				Autoritati executive si legislative	817.873	817.873	714.713	714.713	492.779	492.779		492.779							
		03			Autoritati executive	817.873	817.873	714.713	714.713	492.779	492.779		492.779							
402					ALTE SERVICII PUBLICE GENERALE	25.000	25.000	10.000	10.000											
	05				Fond de rezerva bugetara la dispozitia autoritatilor locale															
402	50				Alte servicii publice generale	25.000	25.000	10.000	10.000											
0000	02				Partea II-a APARARE, ORDINE PUBLICA SI SIGURANTA NATIONALA															
					ORDINE PUBLICA SI SIGURANTA NATIONALA	154.500	154.500	133.050	133.050	91.146	91.146		91.146							
102					Ordine publica	154.500	154.500	133.050	133.050	91.146	91.146		91.146							
	03				Politie comunitara	154.500	154.500	133.050	133.050	91.146	91.146		91.146							
		04			Partea III-a CHELTUIELI SOCIAL-CULTURALE	2.119.046	2.119.046	1.690.598	1.690.598	1.360.647	1.360.647		1.360.647							
500	02				INVATAMANT	1.806.600	1.806.600	1.414.604	1.414.604	1.171.219	1.171.219		1.171.219							
502					Invatamant prescolar si primar	1.806.600	1.806.600	1.414.604	1.414.604	1.171.219	1.171.219		1.171.219							
	03				Invatamant prescolar	827.040	827.040	525.744	525.744	527.040	527.040		527.040							
		01			Invatamant primar	979.560	979.560	888.860	888.860	644.179	644.179		644.179							
		02			CULTURA, RECREERE SI RELIGIE	87.044	87.044	85.094	85.094	46.442	46.442		46.442							
702					Servicii culturale	87.044	87.044	85.094	85.094	46.442	46.442		46.442							
	03				Camine culturale	87.044	87.044	85.094	85.094	46.442	46.442		46.442							
		07			ASIGURARI SI ASISTENTA SOCIALA	225.402	225.402	190.900	190.900	142.986	142.986		142.986							
02					Asistenta sociala in caz de boli si invaliditati															
	05					138.221	138.221	103.719	103.719	55.805	55.805		55.805							

Capi- col	Sub- capi- col	Pa- ra- graf	Gru- pa / Titlu	Ar- ti- col	Ali- ne- at	Denumire indicator	Credite de angajament	Credite bugetare			Angajamente bugetare	Angajamente legale	Plati efectuate	Angajamente legale de platit	Cheltuieli efective
								anuale aprobrate la finele perioadei de raportare	trimestriale cumulate						
A						B	1	2	3	4	5	6	7=5-6	8	
802	05	02				Asistenta sociala in caz de invaliditate	138.221	138.221	103.719	103.719	55.805	55.805		55.805	
	15					Prevenirea excluderii sociale	87.181	87.181	87.181	87.181	87.181	87.181		87.181	
		01				Ajutor social	87.181	87.181	87.181	87.181	87.181	87.181		87.181	
000	02					Partea IV-a SERVICII SI DEZVOLTARE									
						PUBLICA, LOCUINTE, MEDIU SI APE	4.029.521	4.029.521	3.742.264	3.742.264	3.380.666	3.380.666		3.380.666	
0002						LOCUINTE, SERVICII SI DEZVOLTARE PUBLICA	4.029.521	4.029.521	3.742.264	3.742.264	3.380.666	3.380.666		3.380.666	
						Alte servicii in domeniile locuintelor, serviciilor si dezvoltarii comunale	4.029.521	4.029.521	3.742.264	3.742.264	3.380.666	3.380.666		3.380.666	

Aplicatie	Subcapitol	Paragraf	Grup / Titlu	Articol	Alina	Denumire indicator	Credite de angajament	Credite bugetare			Angajamente bugetare	Angajamente legale	Plati efectuate	Angajamente legale de platit	Cheltuieli efective
								Credite bugetare		3					
								anuale aprobate la finele perioadei de raportare	trimestriale cumulate						
A						B	1	2	3	4	5	6	7=5-6	8	
0						JUDETUL CONSTANTA									
0002			01			TOTAL CHELTUIELI	7.145.940	7.145.940	6.290.625	6.290.625	6.290.625	5.325.238	5.325.238		5.325.238
						CHELTUIELI CURENTE	6.078.794	6.078.794	5.218.064	5.218.064	5.218.064	4.457.826	4.457.826		4.457.826
			10			TITLUL I CHELTUIELI DE PERSONAL	2.131.847	2.131.847	1.670.911	1.670.911	1.670.911	1.267.092	1.267.092		1.267.092
			10	01		Cheltuieli salariale in bani	1.731.847	1.731.847	1.287.453	1.287.453	1.287.453	944.293	944.293		944.293
			10	01	01	Salarii de baza	1.716.847	1.716.847	1.276.705	1.276.705	1.276.705	933.545	933.545		933.545
			10	01	06	Alte sporuri	8.000	8.000	5.600	5.600	5.600		5.600		5.600
			10	01	12	Indemnizatii platite unor persoane din afara unitatii	7.000	7.000	5.148	5.148	5.148	5.148	5.148		5.148
			10	03		Contributii	400.000	400.000	383.458	383.458	383.458	322.799	322.799		322.799
			10	03	01	Contributii de asigurari sociale de stat	303.748	303.748	289.889	289.889	289.889	231.630	231.630		231.630
			10	03	02	Contributii de asigurari de somaj	7.900	7.900	7.268	7.268	7.268	6.773	6.773		6.773
			10	03	03	Contributii de asigurari sociale de sanatate	75.078	75.078	74.353	74.353	74.353	72.771	72.771		72.771
			10	03	04	Contributii de asigurari pentru accidente de munca si boli profesionale	2.071	2.071	1.986	1.986	1.986	1.859	1.859		1.859
			10	03	06	Contributii pentru concedii si indemnizatii	11.203	11.203	9.962	9.962	9.962	9.766	9.766		9.766
			20			TITLUL II BUNURI SI SERVICII	3.715.750	3.690.750	3.340.458	3.340.458	3.340.458	3.041.953	3.041.953		3.041.953
			20	01		Bunuri si servicii	1.278.053	1.253.053	1.041.581	1.041.581	1.051.581	785.012	785.012		785.012
			20	01	02	Material pentru curatenie	20.577	20.577	8.350	8.350	8.350	1.015	1.015		1.015
			20	01	03	Incalzit, iluminat si forta motrica	340.273	340.273	239.400	239.400	239.400	205.233	205.233		205.233
			20	01	04	Apa, canal si salubritate	70.000	70.000	49.000	49.000	49.000	36.070	36.070		36.070
			20	01	05	Carburanti si lubrifianti	126.808	126.808	93.798	93.798	93.798	93.798	93.798		93.798
			20	01	06	Piese de schimb	13.400	13.400	13.400	13.400	13.400	3.768	3.768		3.768

					Denumire indicator	Credite de angajament	Credite bugetare		Angajamente bugetare	Angajamente legale	Plati efectuate	Angajamente legale de platit	Cheltuieli efective
A					B	1	2	3	4	5	6	7=5-6	8
Sub- capitol	Pa- ra- graf	Gru- pa / Titlu	Ar- ti- col	Ali- ne- at									
	20	01	08		Posta, telecomunicatii, radio, tv, internet	25.249	25.249	17.749	17.749	17.249	17.249		17.249
	20	01	09		Materiale si prestari de servicii cu caracter functional	70.000	70.000	49.000	49.000	47.500	47.500		47.500
	20	01	30		Alte bunuri si servicii pentru intretinere si functionare	611.746	586.746	570.884	580.884	380.379	380.379		380.379
	20	02			Reparatii curente	217.160	217.160	152.010	152.010	150.000	150.000		150.000
	20	12			Consultanta si expertiza	65.000	65.000	45.500	45.500	45.500	45.500		45.500
	20	13			Pregatire profesionala	12.750	12.750	10.500	10.500				
	20	14			Protectia muncii	5.000	5.000	3.500	3.500	3.500	3.500		3.500
	20	23			Prevenirea si combaterea inundatiilor si ingheturilor	30.000	30.000	21.000	21.000	20.000	20.000		20.000
	20	30			Alte cheltuieli	2.107.787	2.107.787	2.066.367	2.066.367	2.037.941	2.037.941		2.037.941
	20	30	02		Protocol si reprezentare	10.000	10.000	4.000	4.000	4.000	4.000		4.000
	20	30	30		Alte cheltuieli cu bunuri si servicii	2.097.787	2.097.787	2.062.367	2.062.367	2.033.941	2.033.941		2.033.941
	50				TITLUL V FONDURI DE REZERVA		25.000	10.000					2.033.941
	50	04			Fond de rezerva bugetara la dispozitia autoritatilor locale		25.000	10.000					
	57				TITLUL VIII ASISTENTA SOCIALA	225.402	225.402	190.900	190.900	142.986	142.986		142.986
	57	02			Ajutoare sociale	225.402	225.402	190.900	190.900	142.986	142.986		142.986
	57	02	01		Ajutoare sociale in numerar	225.402	225.402	190.900	190.900	142.986	142.986		142.986
	59				TITLUL IX ALTE CHELTUIELI	5.795	5.795	5.795	5.795	5.795	5.795		5.795
	59	01			Burse	5.795	5.795	5.795	5.795	5.795	5.795		5.795
	70				CHELTUIELI DE CAPITAL	1.067.146	1.067.146	1.072.561	1.072.561	867.412	867.412		867.412
	71				TITLUL X ACTIVE NEFINANCIARE	1.067.146	1.067.146	1.072.561	1.072.561	867.412	867.412		867.412
	71	01			Active fixe	1.067.146	1.067.146	1.072.561	1.072.561	867.412	867.412		867.412

Capi- tol	Sub- capi- tol	Pa- ra- graf	Gru- pa / Titlu	Ar- ti- col	Al- ne- at	Denumire indicator	Credite de angajament	Credite bugetare			Angajamente bugetare	Angajamente legale	Plati efectuate	Angajamente legale de platit	Cheltuieli efective
								anuale aprobrate la finele perioadei de raportare	trimestriale cumulate						
A						B	1	2	3	4	5	6	7=5-6	8	
5402	20	01	06			Piese de schimb	13.400	13.400	13.400	13.400	3.768	3.768		3.768	
	20	01	30			Alte bunuri si servicii pentru intretinere si functionare	92.860	92.860	92.860	92.860	92.860	92.860		92.860	
	20	13				Pregatire profesionala	12.750	12.750	10.500	10.500					
	20	30				Alte cheltuieli	172.247	172.247	142.527	142.527	139.085	139.085		139.085	
	20	30	02			Protocol si reprezentare	10.000	10.000	4.000	4.000	4.000	4.000		4.000	
	20	30	30			Alte cheltuieli cu bunuri si servicii	162.247	162.247	138.527	138.527	135.085	135.085		135.085	
	ALTE SERVICII PUBLICE GENERALE						25.000	25.000	10.000	10.000					
	01					CHELTUIELI CURENTE	25.000	25.000	10.000	10.000					
	20					TITLUL II BUNURI SI SERVICII	25.000			10.000					
	20	01				Bunuri si servicii	25.000			10.000					
6000	20	01	30			Alte bunuri si servicii pentru intretinere si functionare	25.000			10.000					
	50					TITLUL V FONDURI DE REZERVA		25.000	10.000						
	50	04				Fond de rezerva bugetara la dispozitia autoritatilor locale		25.000	10.000						
	Partea II-a APARARE, ORDINE PUBLICA SI SIGURANTA NATIONALA						154.500	154.500	133.050	133.050	91.146	91.146		91.146	
	ORDINE PUBLICA SI SIGURANTA NATIONALA						154.500	154.500	133.050	133.050	91.146	91.146		91.146	
	CHELTUIELI CURENTE						154.500	154.500	133.050	133.050	91.146	91.146		91.146	
	01					TITLUL I CHELTUIELI DE PERSONAL	85.000	85.000	75.250	75.250	58.330	58.330		58.330	
	10					Cheltuieli salariale in bani	68.000	68.000	60.250	60.250	46.512	46.512		46.512	
	10	01				Salarii de baza	60.000	60.000	54.650	54.650	40.912	40.912		40.912	
	10	01	01			Alte sporuri	8.000	8.000	5.600	5.600	5.600	5.600		5.600	
6102	10	03				Contributii	17.000	17.000	15.000	15.000	11.818	11.818		11.818	
	10	03	01			Contributii de asigurari sociale de									

Sub- capitol	Pa- ra- graf	Gru- pa / titlu	Ar- ti- col	Ali- ne- at	Denumire indicator	Credite de angajament	Credite bugetare		Angajamente bugetare	Angajamente legale	Plati efectuate	Angajamente legale de platit	Cheltuieli efective
							anuale aprobrate la finele perioadei de raportare	trimestriale cumulate					
A					B	1	2	3	4	5	6	7=5-6	8
					stat	12.350	12.350	11.745	11.745	10.777	10.777		10.777
	10	03	02		Contributii de asigurari de somaj	1.000	1.000	700	700	205	205		205
	10	03	03		Contributii de asigurari sociale de sanatate	2.825	2.825	2.100	2.100	518	518		518
	10	03	04		Contributii de asigurari pentru accidente de munca si boli profesionale	175	175	175	175	48	48		48
	10	03	06		Contributii pentru concedii si indemnizatii	650	650	280	280	270	270		270
	20				TITLUL II BUNURI SI SERVICII	69.500	69.500	57.800	57.800	32.816	32.816		32.816
	20	01			Bunuri si servicii	29.500	29.500	29.500	29.500	29.500	29.500		29.500
	20	01	05		Carburanti si lubrifianti	12.674	12.674	12.674	12.674	12.674	12.674		12.674
	20	01	08		Posta, telecomunicatii, radio, tv, internet	249	249	249	249	249	249		249
	20	01	30		Alte bunuri si servicii pentru intretinere si functionare	16.577	16.577	16.577	16.577	16.577	16.577		16.577
	20	30			Alte cheltuieli	40.000	40.000	28.300	28.300	3.316	3.316		3.316
	20	30	30		Alte cheltuieli cu bunuri si servicii	40.000	40.000	28.300	28.300	3.316	3.316		3.316
500	02				Partea II-a CHELTUIELI SOCIAL-CULTURALE	2.119.046	2.119.046	1.690.598	1.690.598	1.360.647	1.360.647		1.360.647
502					INVATAMANT	1.806.600	1.806.600	1.414.604	1.414.604	1.171.219	1.171.219		1.171.219
	01				CHELTUIELI CURENTE	1.806.600	1.806.600	1.414.604	1.414.604	1.171.219	1.171.219		1.171.219
	10				TITLUL I CHELTUIELI DE PERSONAL	1.333.705	1.333.705	941.709	941.709	843.582	843.582		843.582
	10	01			Cheltuieli salariale in bani	1.133.705	1.133.705	741.709	741.709	643.582	643.582		643.582
	10	01	01		Salarii de baza	1.133.705	1.133.705	741.709	741.709	643.582	643.582		643.582
	10	03			Contributii	200.000	200.000	200.000	200.000	200.000	200.000		200.000
	10	03	01		Contributii de asigurari sociale de stat	149.000	149.000	149.716	149.716	149.716	149.716		149.716

Căpitanul	Subcapitol	Paragraf	Grup / Titlu	Articol	Denumire indicator	Credite de angajament	Credite bugetare			Angajamente bugetare	Angajamente legale	Plati efectuate	Angajamente legale de platit	Cheltuieli efective
							Credite bugetare							
							anuale aprobate la finele perioadei de raportare	trimestriale cumulate						
A					B	1	2	3	4	5	6	7=5-6	8	
02	10	03	02		Contributii de asigurari de somaj	3.000	3.000	3.000	3.000	3.000	3.000		3.000	3.000
	10	03	03		Contributii de asigurari sociale de sanatate	42.000	42.000	42.000	42.000	42.000	42.000		42.000	42.000
	10	03	04		Contributii de asigurari pentru accidente de munca si boli profesionale	1.000	1.000	915	915	915	915		915	915
	10	03	06		Contributii pentru concedii si indemnizatii	5.000	5.000	4.369	4.369	4.369	4.369		4.369	4.369
	20				TITLUL II BUNURI SI SERVICII	467.100	467.100	467.100	467.100	467.100	321.842		321.842	321.842
	20	01			Bunuri si servicii	215.765	215.765	215.765	215.765	215.765	70.507		70.507	70.507
	20	01	30		Alte bunuri si servicii pentru intretinere si functionare	215.765	215.765	215.765	215.765	215.765	70.507		70.507	70.507
	20	30			Alte cheltuieli	251.335	251.335	251.335	251.335	251.335	251.335		251.335	251.335
	20	30	30		Alte cheltuieli cu bunuri si servicii	251.335	251.335	251.335	251.335	251.335	251.335		251.335	251.335
	59				TITLUL IX ALTE CHELTUIELI	5.795	5.795	5.795	5.795	5.795	5.795		5.795	5.795
	59	01			Burse	5.795	5.795	5.795	5.795	5.795	5.795		5.795	5.795
					CULTURA, RECREERE SI RELIGIE	87.044	87.044	87.044	85.094	85.094	46.442		46.442	46.442
	01				CHELTUIELI CURENTE	87.044	87.044	87.044	85.094	85.094	46.442		46.442	46.442
	10				TITLUL I CHELTUIELI DE PERSONAL	13.000	13.000	13.000	11.050	11.050	10.864		10.864	10.864
	10	01			Cheltuieli salariale in bani	10.000	10.000	10.000	8.350	8.350	8.350		8.350	8.350
	10	01	01		Salarii de baza	10.000	10.000	10.000	8.350	8.350	8.350		8.350	8.350
	10	03			Contributii	3.000	3.000	3.000	2.700	2.700	2.514		2.514	2.514
	10	03	01		Contributii de asigurari sociale de stat	2.200	2.200	2.200	2.140	2.140	2.140		2.140	2.140
	10	03	02		Contributii de asigurari de somaj	300	300	300	300	300	300		300	300
	10	03	06		Contributii pentru concedii si indemnizatii	500	500	500	260	260	74		74	74

Denumire indicator	Credite de angajament	Credite bugetare		Angajamente bugetare	Angajamente legale	Plati efectuate	Angajamente legale de platit	Cheltuieli efective
		anuale aprobate la finele perioadei de raportare	trimestriale cumulate					
A	B	1	2	3	4	5	6	8
20	TITLUL II BUNURI SI SERVICII	74.044	74.044	74.044	74.044	35.578	35.578	35.578
20 01	Bunuri si servicii	74.044	74.044	74.044	74.044	35.578	35.578	35.578
20 01 02	Material pentru curatenie	500	500	350	350	20	20	20
20 01 03	Incalzit, iluminat si forta motrica	2.000	2.000	1.400	1.400	50	50	50
20 01 30	Alte bunuri si servicii pentru intretinere si functionare	71.544	71.544	72.294	72.294	35.508	35.508	35.508
01	ASIGURARI SI ASISTENTA SOCIALA	225.402	225.402	190.900	190.900	142.986	142.986	142.986
57	CHELTUIELI CURENTE	225.402	225.402	190.900	190.900	142.986	142.986	142.986
57 02	TITLUL VIII ASISTENTA SOCIALA	225.402	225.402	190.900	190.900	142.986	142.986	142.986
57 02 01	Ajutoare sociale	225.402	225.402	190.900	190.900	142.986	142.986	142.986
00 02	Ajutoare sociale in numerar	225.402	225.402	190.900	190.900	142.986	142.986	142.986
002	Partea IV-a SERVICII SI DEZVOLTARE PUBLICA, LOCUINTE, MEDIU SI APE	4.029.521	4.029.521	3.742.264	3.742.264	3.380.666	3.380.666	3.380.666
01	LOCUINTE, SERVICII SI DEZVOLTARE PUBLICA	4.029.521	4.029.521	3.742.264	3.742.264	3.380.666	3.380.666	3.380.666
10	CHELTUIELI CURENTE	2.962.375	2.962.375	2.669.703	2.669.703	2.513.254	2.513.254	2.513.254
10 01	TITLUL I CHELTUIELI DE PERSONAL	266.000	266.000	248.600	248.600	105.622	105.622	105.622
10 01 01	Cheltuieli salariale in bani	236.000	236.000	222.842	222.842	79.864	79.864	79.864
10 01 03	Salarii de baza	236.000	236.000	222.842	222.842	79.864	79.864	79.864
10 03 01	Contributii	30.000	30.000	25.758	25.758	25.758	25.758	25.758
10 03 02	Contributii de asigurari sociale de stat	24.500	24.500	20.390	20.390	20.390	20.390	20.390
10 03 03	Contributii de asigurari de somaj	600	600	468	468	468	468	468
10 03 04	Contributii de asigurari sociale de sanatate	4.000	4.000	4.000	4.000	4.000	4.000	4.000
10 03 04	Contributii de asigurari pentru accidente de munca si boli profesionale	140	140	140	140	140	140	140

Capi- col	Sub- capi- col	Pa- ra- graf	Gru- pa / Titlu	Ar- di- col	Ali- ne- at	Denumire indicator	Credite de angajament	Credite bugetare		Angajamente bugetare	Angajamente legale	Plati efectuate	Angajamente legale de platit	Cheltuieli efective
								anuale aprobrate la finele perioadei de raportare	trimestriale cumulate					
A						B	1	2	3	4	5	6	7=5-6	8
10	03	06				Contributii pentru concedii si indemnizatii	760	760	760	760	760			760
20						TITLUL II BUNURI SI SERVICII	2.696.375	2.696.375	2.421.103	2.421.103	2.407.632	2.407.632		2.407.632
20	01					Bunuri si servicii	735.010	735.010	554.888	554.888	544.427	544.427		544.427
20	01	03				Incalzit, iluminat si forta motrica	290.000	290.000	203.000	203.000	203.000	203.000		203.000
20	01	04				Apa, canal si salubritate	50.000	50.000	35.000	35.000	35.000	35.000		35.000
20	01	05				Carburanti si lubrifianti	110.010	110.010	77.000	77.000	77.000	77.000		77.000
20	01	08				Posta, telecomunicatii, radio, tv, internet	25.000	25.000	17.500	17.500	17.000	17.000		17.000
20	01	09				Materiale si prestari de servicii cu caracter functional	70.000	70.000	49.000	49.000	47.500	47.500		47.500
20	01	30				Alte bunuri si servicii pentru intretinere si functionare	190.000	190.000	173.388	173.388	164.927	164.927		164.927
20	02					Reparatii curente	217.160	217.160	152.010	152.010	150.000	150.000		150.000
20	12					Consultanta si expertiza	65.000	65.000	45.500	45.500	45.500	45.500		45.500
20	14					Protectia muncii	5.000	5.000	3.500	3.500	3.500	3.500		3.500
20	23					Prevenirea si combaterea inundatiilor si ingheturilor	30.000	30.000	21.000	21.000	20.000	20.000		20.000
20	30					Alte cheltuieli	1.644.205	1.644.205	1.644.205	1.644.205	1.644.205	1.644.205		1.644.205
20	30	30				Alte cheltuieli cu bunuri si servicii	1.644.205	1.644.205	1.644.205	1.644.205	1.644.205	1.644.205		1.644.205
70						CHELTUIELI DE CAPITAL	1.067.146	1.067.146	1.072.561	1.072.561	867.412	867.412		867.412
71						TITLUL X ACTIVE NEFINANCIARE	1.067.146	1.067.146	1.072.561	1.072.561	867.412	867.412		867.412
71	01					Active fixe	1.067.146	1.067.146	1.072.561	1.072.561	867.412	867.412		867.412
71	01	30				Alte active fixe (inclusiv reparatii capitale)	1.067.146	1.067.146	1.072.561	1.072.561	867.412	867.412		867.412

Sub- api- tol	Pa- ra- graf	Gru- pa / Titlu	Ar- ti- col	All- ne- at	Denumire indicator	Prevederi bugetare anuale aprobrate la finele perioadei de raportare	Prevederi bugetare trimestriale cumulate	Drepturi constatate			Incasari realizate	Stingeri pe alte cai decat incasari	Drepturi constatate de incasat
								Total, din care:	din anii precedenti	din anul curent			
					B	1	2	3=4+5	4	5	6	7	8=3-6-7
10	JUDETUL CONSTANTA												
	TOTAL VENITURI-VENITURI					3.000	3.000	3.000		3.000	3.000		
	I. VENITURI CURENTE					3.000	3.000	3.000		3.000	3.000		
	C. VENITURI NEFISCALE					3.000	3.000	3.000		3.000	3.000		
	C2. VANZARI DE BUNURI SI SERVICII					3.000	3.000	3.000		3.000	3.000		
30	VENITURI DIN PRESTARI DE SERVICII SI ALTE												
	ACTIVITATI					3.000	3.000	3.000		3.000	3.000		
	Venituri din contractele incheiate cu directiile de sanatate publica din sume alocate de la bugetul de stat					3.000	3.000	3.000		3.000	3.000		

Conducatorul institutiei,

Conducatorul compartimentului
financiar-contabil

Sub- api- tot	Pa- ra- graf	Gru- pa / Titlu	Ar- ti- col	Ali- ne- at	Denumire indicator	Prevederi	Prevederi	Drepturi constatate			Incasari realizate	Stingeri pe alte cai decat incasari	Pag. 1 - lei-
						bugetare anuale aprobrate la finele perioadei de raportare	bugetare trimestriale cumulate	Total, din care:	din anii precedenti	din anul curent			
A						1	2	3=4+5	4	5	6	7	8=3-6-7
B													
JUDETUL CONSTANTA													
TOTAL VENITURI-VENITURI						3.000	3.000	3.000		3.000	3.000		
I. VENITURI CURENTE						3.000	3.000	3.000		3.000	3.000		
C. VENITURI NEFISCALE						3.000	3.000	3.000		3.000	3.000		
C2. VANZARI DE BUNURI SI SERVICII						3.000	3.000	3.000		3.000	3.000		
VENITURI DIN PRESTARI DE SERVICII SI ALTE													
ACTIVITATI													
Venituri din contractele incheiate cu						3.000	3.000	3.000		3.000	3.000		
directiile de sanatate publica din sume													
alocate de la bugetul de stat						3.000	3.000	3.000		3.000	3.000		

Conducatorul institutiei,

Conducatorul compartimentului
financiar-contabil

SITUATIA FLUXURILOR DE TREZORERIE

pag.: 1 - lei -

COD	DENUMIRE INDICATORI	Total	Casa in valuta	Alte disponibilitati
0	JUDETUL CONSTANTA			
04002	1. Incasari	14		14
04004	3. Numerar net din activitatea operationala (rd.02-rd.03)	14		14
04013	IV CRESTEREA (DESCRESTEREA) NETA DE NUMERAR SI ECHIVALENT DE NUMERAR (rd.04+rd.08+rd.12)	14		14
04014	V NUMERAR SI ECHIVALENT DE NUMERAR LA INCEPUTUL PERIOADEI	4.724		4.724
04017	VI NUMERAR SI ECHIVALENT DE NUMERAR LA FINELE PERIOADEI(rd.13+14+15-16)	4.738		4.738

Conducatorul institutiei



Conducatorul compartimentului
financiar- contabil


[Handwritten signature]

Conducatorul ~~transportului~~

**Conducatorul compartimentului
financiar contabil**

3


Conducatorul ~~transportului~~



24

Nr rd	Explicatie	Plati restante		Plati restante aferente programelor nationale		Plati restante aferente fondurilor externe nerambursabile postaderare		Plati r fondur nera preade
		total	din care arierate	total	din care arierate	total	din care arierate	
	0	1	1.1	2	2.1	3	3.1	4
		1.364.166	108.668,00					

Conducătorul Institutului



Conducatorul compartimentului
financiar contabil

CONTUL DE REZULTAT PATRIMONIAL

pag.: 1 - lei -

COD	DENUMIRE INDICATORI	An precedent	An curent
0	JUDETUL CONSTANTA		
02002	Venituri din impozite, taxe, contributii de asigurari si alte venituri ale bugetelor (ct.730+731+732+733+734+735+736+739+745+746+750+751)	5.342.583	5.849.047
02004	Finantari, subventii, transferuri, alocatii bugetare cu destinatie speciala (ct.770+771+772+773+774+775+776+778+779)	32.467	167.884
02006	TOTAL VENITURI OPERATIONALE (rd.02+03+04+05)	5.375.050	6.016.931
02008	Salarii si contributiile sociale aferente angajatilor (ct.641+642+645+646+647)	1.130.055	2.231.178
02009	Subventii si transferuri (ct.670+671+672+673+674+675+676+677+678+679)	309.958	101.534
02010	Stocuri, consumabile, lucrari si servicii executate de terti (ct.601+602+603+606+607+608+609+610+611+612+613+614+622+623+624+626+627+628+629)	2.435.545	4.221.458
02012	Alte cheltuieli operationale (ct.635+654+658)		35.989
02013	TOTAL CHELTUIELI OPERATIONALE (RD.08+09+10+11+12)	3.875.558	6.590.159
02015	- EXCEDENT (rd.06-rd.13)	1.499.492	
02016	-DEFICIT (rd.13-rd.06)		573.228
J2023	-EXCEDENT (rd.15+20-16-21)	1.499.492	
02024	-DEFICIT (rd.16+21-15-20)		573.228
02031	- EXCEDENT (rd.23+28-24-29)	1.499.492	
02032	- DEFICIT (rd.24+29-23-28)		573.228

Conducatorul institutiei



Conducatorul compartimentului
financiar- contabil

[Handwritten signature]

Sub- capi- tol	Pa- ra- graf	Gru- pa / Titlu	Ar- ti- col	Ali- ne- at	Denumire indicator	Prevederi anuale aprobate la finele perioadei de raportare	Prevederi bugetare trimestriale cumulate	Drepturi constatate			Incasari realizate	Stingeri pe alte cai decat incasari	Pag. 1 - lei-
								Total, din care:	din anii precedenti	din anul curent			
A						1	2	3=4+5	4	5	6	7	8=3-6-7
B													
10	JUDETUL CONSTANTA												
	TOTAL VENITURI-VENITURI					3.000	3.000	3.000		3.000	3.000		
	I. VENITURI CURENTE					3.000	3.000	3.000		3.000	3.000		
	C. VENITURI NEFISCALE					3.000	3.000	3.000		3.000	3.000		
	C2. VANZARI DE BUNURI SI SERVICII					3.000	3.000	3.000		3.000	3.000		
	DIVERSE VENITURI					3.000	3.000	3.000		3.000	3.000		
	Alte venituri					3.000	3.000	3.000		3.000	3.000		
50													

Conducatorul compartimentului
financiar-contabil



Sub- capit- ol	Pa- ra- graf	Gru- pa / Titlu	Ar- ti- col	Ali- ne- at	Denumire indicator	Prevederi	Prevederi bugetare trimestriale cumulate	Drepturi constatate			Incasari realizate	Stingeri pe alte cai decat Incasari	Pag. 1 - lei-
						anuale aprobrate la finele perioadei de raportare		Total, din care:	din anii precedenti	din anul curent			
A						1	2	3=4+5	4	5	6	7	8=3-6-7
B													
JUDETUL CONSTANTA													
02					TOTAL VENITURI-BUGET LOCAL	7.145.940	6.290.625	6.051.846	441.378	5.610.468	5.773.781		346.784
					I. VENITURI CURENTE	6.277.602	5.422.287	5.196.380	441.378	4.755.002	4.918.315		346.784
					A. VENITURI FISCALE	5.846.022	5.027.563	4.929.920	440.406	4.489.514	4.643.252		346.784
					A1. IMPOZIT PE VENIT, PROFIT SI CASTIGURI DIN CAPITAL	2.394.859	2.275.038	2.090.680		2.090.680	2.090.680		
02					A1.2 IMPOZIT PE VENIT, PROFIT SI CASTIGURI DIN CAPITAL DE LA PERSOANE FIZICE	2.393.602	2.274.598	2.090.680		2.090.680	2.090.680		
					IMPOZIT PE VENIT			27.303		27.303	27.303		
					Impozitul pe veniturile din transferul proprietatilor imobiliare din patrimoniul personal			27.303		27.303	27.303		
					COTE SI SUME DEFALCATE DIN IMPOZITUL PE VENIT	2.393.602	2.274.598	2.063.377		2.063.377	2.063.377		
01					Cote defalcate din impozitul pe venit	842.156	723.152	511.931		511.931	511.931		
04					Sume alocate din cotele defalcate din impozitul pe venit pentru echilibrarea bugetelor locale								
					A1.3 ALTE IMPOZITE PE VENIT, PROFIT SI CASTIGURI DIN CAPITAL	1.551.446	1.551.446	1.551.446		1.551.446	1.551.446		
02					ALTE IMPOZITE PE VENIT, PROFIT SI CASTIGURI DIN CAPITAL	1.257	440						
					ALTE IMPOZITE PE VENIT, PROFIT SI CASTIGURI DIN CAPITAL DE LA PERSOANE FIZICE								
0					Alte impozite pe venit, profit si cistiguri din capital	1.257	440						
2					A3 IMPOZITE SI TAXE PE PROPRIETATE	743.580	743.580	973.975	393.115	580.860	692.824		302.729

Sub- capit- ol	Pa- ra- graf	Ar- ti- col	Ali- ne- at	Denumire indicator	Prevederi	Prevederi	Drepturi constatate			Incasari realizate	Stingeri pe alte cai decat incasari	Pag. 2 - lei-
					bugetare anuale aprobrate la finele perioadei de raportare	bugetare trimestriale cumulate	Total, din care:	din anii precedenti	din anul curent			
A				B	1	2	3=4+5	4	5	6	7	8=3+6-7
01				IMPOZITE SI TAXE PE PROPRIETATE	743.580	743.580	973.975	393.115	580.860	692.824		302.729
01	01			Impozit si taxa pe cladiri	300.000	300.000	574.361	387.641	186.720	271.632		302.729
01	02			Impozit pe cladiri de la persoane fizice	150.000	150.000	75.883		75.883	75.883		
02				Impozit si taxa pe cladiri de la persoane juridice	150.000	150.000	498.478	387.641	110.837	195.749		302.729
01	01			Impozit si taxa pe teren	443.580	443.580	371.801	5.474	366.327	393.379		
02	02			Impozit pe terenuri de la persoane fizice	223.580	223.580	339.762		339.762	339.762		
03				Impozit si taxa pe teren de la persoane juridice	220.000	220.000	32.039	5.474	26.565	53.617		
02				Taxe judiciare de timbru si alte taxe de timbru			27.813		27.813	27.813		
2				A4 IMPOZITE SI TAXE PE BUNURI SI SERVICII	2.612.453	1.928.135	1.819.905	44.055	1.775.850	1.775.850		44.055
2				SUME DEFALCATE DIN TVA	2.416.753	1.732.435	1.634.191		1.634.191	1.634.191		
				Sume defalcate din taxa pe valoarea adaugata pentru finantarea cheltuielilor descentralizate la nivelul comunelor, oraselor, municipiilor, sectoarelor si Municipiului Bucuresti	1.642.675	1.186.245	1.088.001		1.088.001	1.088.001		
5				Sume defalcate din taxa pe valoarea adaugata pentru echilibrarea bugetelor locale	774.078	546.190	546.190		546.190	546.190		
				TAXE PE UTILIZAREA BUNURILOR, AUTORIZAREA UTILIZARII BUNURILOR SAU PE DESFASURAREA DE ACTIVITATI	195.700	195.700	185.714	44.055	141.659	141.659		44.055


b- pi- al	Pa- ra- graf	Gru- pa / Titlu	Ar- ti- col	Ali- ne- at	Denumire indicator	Prevederi bugetare anuale aprobrate la finele perioadei de raportare	Prevederi bugetare trimestriale cumulate	Drepturi constatate			Incasari realizate	Stingeri pe alte cai decat incasari	Drepturi constatate de incasat
								Total, din care:	din anii precedenti	din anul curent			
A					B	1	2	3=4+5	4	5	6	7	8=3-6-7
2	01				Impozit pe mijloacele de transport	195.700	195.700	185.714	44.055	141.659	141.659		44.055
					Impozit pe mijloacele de transport detinute de persoane fizice*)	59.658	59.658	112.611		112.611			
	02				Impozit pe mijloace de transport detinute persoane de juridice*)	136.042	136.042	73.103	44.055	29.048	29.048		
2					A6. ALTE IMPOZITE SI TAXE FISCALE	95.130	80.810	45.360	3.236	42.124	83.898		
					ALTE IMPOZITE SI TAXE FISCALE	95.130	80.810	45.360	3.236	42.124	83.898		
0					Alte impozite si taxe	95.130	80.810	45.360	3.236	42.124	83.898		44.055
2					C. VENITURI NEFISCALE	431.580	394.724	266.460	972	265.488	275.063		
					C1. VENITURI DIN PROPRIETATE	30.603	25.000	21.550	972	20.578	30.153		
					VENITURI DIN PROPRIETATE	30.603	25.000	21.550	972	20.578	30.153		
5					Venituri din concesiuni si inchirieri	30.603	25.000	21.550	972	20.578	30.153		
2					C2. VANZARI DE BUNURI SI SERVICII	400.977	369.724	244.910		244.910	244.910		
					VENITURI DIN PRESTARI DE SERVICII SI ALTE ACTIVITATI			4.377		4.377	4.377		
8					Venituri din recuperarea cheltuielilor de judecata, imputatii si despagubiri			4.377		4.377	4.377		
					VENITURI DIN TAXE ADMINISTRATIVE, ELIBERARI PERMISE	24.579	20.900	17.016		17.016	17.016		
2					Taxe extrajudiciare de timbru	24.579	20.900	17.016		17.016	17.016		
					AMENZI, PENALITATI SI CONFISCARI	79.538	67.600	55.633		55.633	55.633		
1					Venituri din amenzi si alte sanctiuni aplicate potrivit dispozitiilor legale	79.538	67.600	55.633		55.633	55.633		
					DIVERSE VENITURI	296.860	281.224	167.884		167.884	167.884		
6					Taxe speciale	296.860	281.224	66.000		66.000	66.000		
0					Alte venituri			101.884		101.884	101.884		

Sub- capi- tol	Pa- ra- graf	Gru- pa / Titlu	Ar- ti- col	Ali- ne- at	Denumire indicator	Prevederi	Prevederi	Drepturi constatate			Incasari realizate	Stingeri pe alte cai decat incasari	Pag. 4 - lei-
						bugetare anuale aprobrate la finele perioadei de raportare	bugetare trimestriale cumulate	Total, din care:	din anii precedenti	din anul curent			
						1	2	3=4+5	4	5			
A													
03					B								
					Varsaminte din sectiunea de functionare pentru finantarea sectiunii de dezvoltare a bugetului local(cu semnul minus)	-85.000	-85.000	-85.000		-85.000	-85.000		
04					Varsaminte din sectiunea de functionare	85.000	85.000	85.000		85.000	85.000		
02					II. VENITURI DIN CAPITAL	58.760	58.760	59.652		59.652	59.652		
07					VENITURI DIN VALORIFICAREA UNOR BUNURI	58.760	58.760	59.652		59.652	59.652		
					Venituri din vanzarea unor bunuri								
					aparținind domeniului privat al statului								
					sau al unitatilor administrative-teritoriale	58.760	58.760	59.652		59.652	59.652		
02					III OPERATIUNI FINANCIARE	793.356	793.356	783.356		783.356	783.356		
					INCASARI DIN RAMBURSAREA								
					IMPRUMUTURILOR ACORDATE	793.356	793.356	783.356		783.356	783.356		
11					Sume din excedentul anului precedent								
					pentru acoperirea golurilor temporare								
					de casa ale sectiunii de functionare	10.000	10.000						
14					Sume din excedentul bugetului local								
					utilizate pentru finantarea cheltuielilor								
					sectiunii de dezvoltare	783.356	783.356	783.356		783.356	783.356		
202					IV. SUBVENTII	16.222	16.222	12.458		12.458	12.458		
					SUBVENTII DE LA ALTE NIVELE ALE								
					ADMINISTRATIEI PUBLICE	16.222	16.222	12.458		12.458	12.458		
					SUBVENTII DE LA BUGETUL DE STAT	16.222	16.222	12.458		12.458	12.458		
44					Subventii pentru acordarea ajutorului								
					pentru incalzirea locuintei cu lemne,								
					carbuni,combustibili petrolieri	16.222	16.222	12.458		12.458	12.458		

Conducatorul institutiei,

Conducatorul compartimentului
financiar-contabil

2009



5/11/09

VENITURI

1. Grad de realizare a veniturilor	venituri totale incasate / programate	5,773,782 /	3,913,610 =	147.53 %
2. Grad de realizare a veniturilor proprii	venituri proprii incasate / programate	4,127,133 /	2,284,070 =	180.69 %
3. Grad de finantare din venituri proprii	venituri proprii incasate / totale incasate	4,127,133 /	5,773,782 =	71.48 %
4. Grad de autofinantare	venituri proprii incasate (exclusiv cote) / totale incasate	2,063,755 /	5,773,782 =	35.74 %
5. Venituri proprii per capita	venituri proprii incasate / numar locuitori	4,127,133 /	6,940 =	594.6 lei
6. Grad de realizare a impozitelor pe proprietate	venituri din impozite pe proprietate incasate / programate	806,670 /	909,880 =	88.65 %
7. Grad de dependentă a B Local fata de B Stat	incasari din surse ale B Stat / total incasari	3,710,026 /	5,773,782 =	64.25 %
8. Grad de autonomie decizionala	venituri depersonalizate incasate / total incasari	4,673,323 /	5,773,782 =	80.94 %
9. Estimati anuala din venituri fiscale				
a. coef de realizare a ven fiscale in an precedent	venituri fiscale cumulate trim III 2011 / total venituri fiscale 2011	913,552 /	1,086,071 =	84.11
b. estimat anual din venituri fiscale	venituri fiscale cumulate trim III 2012 / coeficient 9a.	945,684 /	0.84 =	1,125,814 lei

CHELTUIELI

1. Rigiditatea cheltuielilor	Anual	plati aferente cheltuielilor de personal / total plati	1,267,092 /	5,325,239 =	23.79 %
2. Ponderea sect de functionare	Anual	plati aferente sectiunii de functionare / total plati	4,457,826 /	5,325,239 =	83.71 %
3. Ponderea sect de dezvoltare	Anual	plati aferente sectiunii de dezvoltare / total plati	867,412 /	5,325,239 =	16.28 %
4. Ponderea serviciului datoriei publice locale	Anual	serviciul datoriei publice locale / total plati	/	5,325,239 =	%
5. Deficitul sectiunii de functionare	Anual	plati efectuate+plati restante-venituri_functionare_incasate	5,821,992 -	4,845,773 =	976,218
6. Deficitul sectiunii de dezvoltare	Anual	plati efectuate+plati restante-venituri_dezvoltare_incasate	867,412 -	928,008 =	-60,595

PLATI RESTANTE

1. total plati restante la finele perioadei de raportare, din care	sectiunea de functionare+ sectiunea de dezvoltare =	total lei
2. sub 30 de zile	1,364,166	1,364,166
3. peste 30 de zile	1,255,498	1,255,498
4. peste 90 de zile	733	733
5. peste 120 de zile	107,935	107,935
6. catre furnizori, creditorii din operatiuni comerciale	1,364,166	1,364,166
7. fata de bugetul general consolidat		
8. fata de salariati		
9. imprumuturi nerambursate la scadenta		
10. dobanzi restante		