



BILANT



COD	DENUMIRE INDICATORI	SOLD LA INCEPUTUL PERIOADEI	SOLD LA SFARSITUL PERIOADEI
0	JUDETUL CONSTANTA		
01004	2.Instalatii tehnice, mijloace de transport, animale, plantatii, mobilier, aparatura birotica si alte active corporale (ct.213+214+231-281-291-293*)	1.091.201	1.091.201
01005	3.Terenuri si cladiri (ct.211+212+231 -281-291-293*)	130.251.248	130.251.248
01007	5.Active financiare necurente (investitii pe termen lung) peste un an (ct.260+265 +2671+2672+2673+2675+2676+2678+2679-296) din care:	2.320	2.320
01008	Titluri de participare (ct.260-296)	2.320	2.320
01015	7.TOTAL ACTIVE NECURENTE (rd.03+04+05+06 +07+09)	131.344.769	131.344.769
01019	1.Stocuri (ct.301+302+303+304+305+307+ 309+331+332+341+345+346+347+349+351+ 354+356+357+358+359+361+371+381+/-348 +/-378-391-392-393-394-395-396-397-398)	3.295.291	3.295.291
01021	Creante din operatiuni comerciale, avansuri si alte decontari (ct.232+234+409+4111+4118+413+418+425+ +4282+4611+473**+481+482+483-4911-4961 +5128) din care:	48.029	48.029
01022	Creante comerciale si avansuri (ct.232 +234+409+4111+4118+413+418+4611-4911- 4961)	48.029	48.029
01023	Creante bugetare (ct.431**+437**+4424+ 4428**+444**+446**+4482+461+463+464+ +465+4664+4665+4669+481**+482**-497) din care:	1.418.203	1.418.203
01024	Creantele bugetului generale consolidat (ct.463+464+465+4664+4665+4669-497)	1.418.203	1.418.203
01030	Total creante curente (rd.21+23+25+27)	1.466.232	1.466.232
01033	Conturi la trezorerie, casa in lei. (ct.510+5121+5125+ 5131+5141+5151+5153+5161+5171+5201+5211+ 5212+5213+523+5251+5252+5253+526+527+528 +5291+5292+5293+5294+5299+5311+550+551+552 +555+557+5581+5582+5591+5601+5602+561+562 +5711+5712+5713+5714+5741+5742+5743+5744)	829.994	1.338.045
01035	Conturi la institutii de credit, BNR, casa in valuta(ct.5112+5121+ 5124+5125+5131+5132+5141+5142+5151+ 5152+5153+5161+5162+5171+5172+ 5314+5411+5412+550+5601+5602 +5583+5592)	4.724	4.738
01040	Total disponibilitati si alte valori (rd.33+33.1+35+35.1)	834.718	1.342.783
01045	7.TOTAL ACTIVE CURENTE (rd.19+30+31+40+		

COD	DENUMIRE INDICATORI	SOLD LA INCEPUTUL PERIOADEI	SOLD LA SFARSITUL PERIOADEI
	41+41.1+42)	5.596.241	6.104.306
01046	8.TOTAL ACTIVE (rd.15+45)	136.941.010	137.449.075
01052	1.Sume necurente - sume ce urmeaza a fi platite dupa o perioada mai mare de un an (ct.269+401+403+4042+405+4622+509) din care:	1.020.943	75.590
01058	TOTAL DATORII NECURENTE (rd.52+54+55)	1.020.943	75.590
01060	1.Datorii comerciale, avansuri si alte decontari (ct.401+403+4041+405+408+419+4621+473+481+482+483+269+509+5128) din care:	135.206	780.883
01061	Datorii comerciale si avansuri (ct.401+403+4041+405+408+419+4621)		780.883
01062	2.Datorii catre bugete (ct.431+437+440+441+4423+4428+444+446+4481+4555+4671+4672+4673+4674+4675+4679+473+481+482) din care:	94.765	
010631	Contributii sociale(ct.431+437)	36.064	
01072	6.Salariile angajatilor (ct.421+423+426+4271+4273+4281)	249	4.078
01078	10.TOTAL DATORII CURENTE (rd.60+62+65+70+71+72+73+74+75)	230.220	784.961
01079	11.TOTAL DATORII (rd.58+78)	1.251.163	860.551
01080	12.ACTIVE NETE = TOTAL ACTIVE - TOTAL DATORII = CAPITALURI PROPRII (rd.80=rd.46-79=rd.90)	135.689.847	136.588.524
01084	1.Rezerve, fonduri (ct.100+101+102+103+104+105+106+132+133+135+1391+1392+1393+1394+1396+1399)	130.833.234	130.833.234
01085	2.Rezultatul reportat (ct.117-sold creditor)	4.856.613	4.856.613
01087	4.Rezultatul patrimonial al exercitiului (ct.121-sold creditor)		898.677
01090	6.TOTAL CAPITALURI PROPRII (rd.84+85-86+87-88)	135.689.847	136.588.524

Conducatorul institutiei


Conducatorul compartimentului
financiar- contabil


Situatia activelor si datoriilor institutiilor publice
din administratia locala

pag.: 1 - lei -

COD	DENUMIRE INDICATORI	Sold la inceputul anului	Sold la sfarsitul perioadei
0	JUDETUL CONSTANTA		
18005	Disponibilitati in lei ale institutiilor publice locale si ale institutiilor publice de subordonare locala, la trezorerii (ct.510+5121+5125+5151+5161 +5171+5211+528+5292+5294+5299+550+551+ 552+553+554+555+556+558+560+561+562) din care:	36.638	544.689
18008	Total (in baze cash) (rd.04+05)	36.638	544.689
18010	Total (in baze accrual)(rd.08+09)	36.638	544.689
18011	Excedentele cumulate ale bugetelor locale (ct.5212+5213)	793.356	793.356
18013	Total (in baze cash)(rd.11+12)	793.356	793.356
18015	Total (in baze accrual)(rd.13+14)	793.356	793.356
18032	Disponibilitati ale institutiilor publice locale si ale institutiilor de subordo- nare locala la institutiilor de credit rezidente (ct.5121+5124+5125+5131+5132 +5151+5152+5161+5162+5171+5172+550+ 5601) din care:	4.724	4.738
18036	Total (in baze cash)(rd.32+35)	4.724	4.738
18038	Total (in baze accrual) (rd.36+37)	4.724	4.738
18123	Actiuni cotate detinute de autoritatile locale la operatorii economici (ct.6201-2961)(S11)	2.320	2.320
18126	Total (la val.neta=la valoarea de intrare mai putin ajustarile cumulate pentru pierderea de valoare) (rd.123+124+125)	2.320	2.320
18165	Creante comerciale curente legate de livrari de bunuri si servicii de catre autoritatile locale sau de institutii subordonate acestora(ct.232+234+409+ 4111+4118+413+418+4611-4911-4961). Total(rd.166+167+168+172)din care de la:	48.029	48.029
18168	-de la institutiile publice, din care: (rd.169+170+171)	48.029	48.029
18170	-Administratia locala (S1313)	48.029	48.029
18176	1.Creante ale bugetului local (ct.464- 497). Total (rd.177+178+179+183), din care:	1.418.203	1.418.203
18177	- de la populatie	1.418.203	1.418.203
18185	Total creante (rd.176+184)	1.418.203	1.418.203
18320	Datorii comerciale curente legate de livrari de bunuri si servicii (ct.401+ 403+4041+405+408+419+4621). Total (rd.321+322+326+327) din care catre:		780.883
18321	-Operatori economici (S11)		780.883
18331	Datoriile institutiilor publice din		

COD	DENUMIRE INDICATORI	Sold la inceputul anului	Sold la sfarsitul perioadei
	administratia locala catre bugete (ct.4423+431+437+4428+444+446+4481)	94.765	
18332	Salariile angajatilor (ct.421+423+426+4271+4273+4281)	249	4.078
18335	Total (rd.331+332+333+334)	95.014	4.078

Conducatorul institutiei


Conducatorul compartimentului
financiar- contabil

DISPONIBIL DIN MIJLOACE CU DESTINATIE SPECIALA

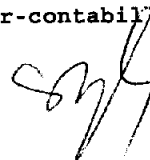
- lei -

DENUMRE INDICATORI	COD	DISPONIBIL LA INCEPUTUL ANULUI	INCASARI	PLATI	DISPONIBIL LA SFARSITUL PERIOADEI
JUDETUL CONSTANTA	0				
TOTAL (rd.02 la 15)	05001	4.724	14		4.738
- Garantii materiale retinute gestiona- rilor conform Legii nr.22/1969 (ct. 550/analitic distinct)	05003	4.724	14		4.738

Conducatorul institutiei,



Conducatorul compartimentului
financiar-contabil



CONTUL DE EXECUTIE AL BUGETULUI LOCAL - CHELTUIELI

Pag. 1														
Capi- tol	Sub- capi- tol	Pa- ra- gra- f	Gru- pa / Titlu	Ar- ti- col	Al- ne- at	Denumire indicator	Credite de angajament	Credite bugetare		Angajamente bugetare	Angajamente legale	Plati efectuate	Angajamente legale de plati	Cheltui efecti
								anuale aprobat la finele perioadei de raportare	trimestriale cumulate					
A						B	1	2	3	4	5	6	7=5-6	8
0						JUDETUL CONSTANTA								
5002						TOTAL CHELTUIELI	4.771.710	4.771.710	1.612.194	1.612.194	986.361	986.361		
5102						AUTORITATI PUBLICE SI ACTIUNI EXTERNE	687.700	687.700	275.000	275.000	118.962	118.962		
01						Autoritati executive si legislative	687.700	687.700	275.000	275.000	118.962	118.962		
03						Autoritati executive	687.700	687.700	275.000	275.000	118.962	118.962		
5402						ALTE SERVICII PUBLICE GENERALE	25.000	25.000	10.000	10.000				
05						Fond de rezerva bugetara la dispozitia autoritatilor locale	25.000	25.000	10.000	10.000				
6102						ORDINE PUBLICA SI SIGURANTA NATIONALA	142.990	142.990	57.200	57.200	22.368	22.368		
03						Ordine publica	142.990	142.990	57.200	57.200	22.368	22.368		
04						Politie comunitara	142.990	142.990	57.200	57.200	22.368	22.368		
6502						INVATAMANT	1.678.350	1.678.350	471.090	471.090	359.703	359.703		
03						Invatamant prescolar si primar	1.678.350	1.678.350	471.090	471.090	359.703	359.703		
01						Invatamant prescolar	700.000	700.000	280.000	280.000	280.000	280.000		
02						Invatamant primar	978.350	978.350	191.090	191.090	79.703	79.703		
6702						CULTURA, RECREERE SI RELIGIE	273.500	273.500	109.400	109.400	6.567	6.567		
03						Servicii culturale	273.500	273.500	109.400	109.400	6.567	6.567		
07						Canine culturale	273.500	273.500	109.400	109.400	6.567	6.567		
6802						ASIGURARI SI ASISTENTA SOCIALA	199.860	199.860	67.254	67.254	67.254	67.254		
05						Asistenta sociala in caz de boii si invaliditati	199.860	199.860	67.254	67.254	67.254	67.254		
6802						Asistenta sociala in caz de invaliditate	199.860	199.860	67.254	67.254	67.254	67.254		
7002						LOCUINTE, SERVICII SI DEZVOLTARE PUBLICA	1.764.310	1.764.310	622.250	622.250	411.507	411.507		
50						Alte servicii in domeniile locuintelor, serviciilor si dezvoltarii comunale	1.764.310	1.764.310	622.250	622.250	411.507	411.507		

DETALIEREA CHELTUIELILOR
- buget local -

Cap- tol	Sub- cap- tol	Pa- ra- graf	Cru- ta / Titlu	Ar- ti- col	Ali- ne- at	Denumire indicator	Credite de angajament	Credite bugetare		Angajamente bugetare	Angajamente legale	Plati efectuate	Angajamente legale de platit	Cheltui efectiv
								anuale aprobrate la finele perioadei de raportare	trimestriale cumulate					
A						B	1	2	3	4	5	6	7=5-6	8
0						JUDETUL CONSTANTA								
5002						TOTAL CHELTUIELI	4.771.710	4.771.710	1.612.194	1.612.194	986.361	986.361		
5102						AUTORITATI PUBLICE SI ACTIUNI EXTERNE	687.700	687.700	275.000	275.000	118.962	118.962		
	01					CHELTUIELI CURENTE	687.700	687.700	275.000	275.000	118.962	118.962		
	10					TITLUL I CHELTUIELI DE PERSONAL	230.000	230.000	92.000	92.000	59.953	59.953		
	10	01				Cheimei salariale in bani	170.000	170.000	68.000	68.000	48.680	48.680		
	10	01	01			Salarii de baza	163.000	163.000	65.200	65.200	48.680	48.680		
	10	01	12			Indemnizatii platite unor persoane din afara unitatii	7.000	7.000	2.800	2.800				
	10	03				Contributii	60.000	60.000	24.000	24.000	11.273	11.273		
	10	03	01			Contributii de asigurari sociale de stat	46.200	46.200	18.500	18.500	8.921	8.921		
	10	03	02			Contributii de asigurari de somaj	2.000	2.000	800	800	190	190		
	10	03	03			Contributii de asigurari sociale de sanatale	10.000	10.000	4.000	4.000	1.858	1.858		
	10	03	04			Contributii de asigurari pentru accidente de munca si boli profesionale	250	250						
	10	03	06			Contributii pentru concedii si indemnizatii	1.550	1.550	700	700	304	304		
	20					TITLUL II BUNURI SI SERVICII	457.700	457.700	183.000	183.000	59.009	59.009		
	20	01				Bunuri si servicii	155.000	155.000	62.000	62.000	7.536	7.536		
	20	01	02			Materiale pentru curatenie	20.000	20.000	8.000	8.000				
	20	01	03			Incalzit, iluminat si forta motrica	50.000	50.000	20.000	20.000	1.398	1.398		
	20	01	04			Apa, canal si salubritate	20.000	20.000	8.000	8.000	570	570		
	20	01	05			Carburanti si lubrifianti	3.000	3.000	1.800	1.800	1.800	1.800		
	20	01	06			Piese de schimb	35.000	35.000	13.000	13.000	3.768	3.768		

Page 2

Capi- tol	Sub- capi- tol	Pa- ra- graf	Titlu	Ar- ti- col	Ali- ne- a	Denumire indicator	Credite de angajament	Credite bugetare		Angajamente bugetare	Angajamente legale	Plati efectuate	Angajamente legale de platit	Cheltu- re efect-
								anuale aprobrate la finele perioadei de raportare	trimestriale cumulate					
A						B	1	2	3	4	5	6	7-5-6	8
5402	01	20	01	09		Materialle si prestari de servicii cu caracter functional	27.000	27.000	10.800	10.800				
						Pregatire profesionala	15.000	15.000	6.000	6.000				
						Alte cheltuieli	287.700	287.700	115.000	115.000	51.473	51.473	4.000	4.000
						Protocol si reprezentare	10.000	10.000	4.000	4.000	47.473	47.473		
						Alte cheltuieli cu bunuri si servicii	277.700	277.700	111.000	111.000				
						ALTE SERVICII PUBLICE GENERALE	25.000	25.000	10.000	10.000				
						CHELTUIELI CURENTE	25.000	25.000	10.000	10.000				
						TITLUL V FONDURI DE REZERVA	25.000	25.000	10.000	10.000				
						Fond de rezerva bugetara la dispozitia autoritatilor locale	25.000	25.000	10.000	10.000				
						6102	01	10	01	01		ORDINE PUBLICA SI SIGURANTA NATIONALA	142.990	142.990
CHELTUIELI CURENTE	142.990	142.990	57.200	57.200	22.368							22.368		
TITLUL I CHELTUIELI DE PERSONAL	65.000	65.000	26.000	26.000	17.091							17.091		
Cheltuieli salariale in bani	49.000	49.000	19.600	19.600	13.399							13.399		
Salarii de baza	41.000	41.000	16.400	16.400	13.399							13.399		
Alte sporuri	8.000	8.000	3.200	3.200	3.692							3.692		
Contributii	16.000	16.000	6.400	6.400										
Contributii de asigurari sociale de stat	11.350	11.350	4.540	4.540	2.651							2.651		
Contributii de asigurari de somaj	1.000	1.000	400	400	205							205		
Contributii de asigurari sociale de sanatate	3.000	3.000	1.200	1.200	656							656		
20	03	06				Contributii pentru concedii si indemnizatii	650	650	260	260	180	180		
						TITLUL II BUNURI SI SERVICII	77.990	77.990	31.200	31.200	5.277	5.277		


Capi- tol	Sub- capi- tol	Pa- ra- gra- ful	Gru- pa / Titlu	Ar- ti- col	Al- ne- at	Denumire indicator	Credite de angajament	Credite bugetare			Angajamente bugetare	Angajamente legale	Plati efectuate	Angajamente legale de plati	Cheltuieli efectuate
								anuale aprobrate la finele perioadei de raportare	anuale aprobrate la finele perioadei de raportare	trimestriale cumulate					
A						B	1	2	3	4	5	6	7=5-6	8	
20	01					Bunuri si servicii	37.990	37.990	15.200	15.200	5.277	5.277			
20	01	02				Materialie pentru curatenie	490	490	200	200					
20	01	03				Incalzit, iluminat si forta motrica	2.000	2.000	800	800					
20	01	05				Carburanti si lubrifianti	20.000	20.000	8.000	8.000	1.814	1.814			
20	01	08				Posta, telecomunicatii, radio, tv, internet	3.000	3.000	1.200	1.200	249	249			
20	01	30				Alte bunuri si servicii pentru intretinere si functionare	12.500	12.500	5.000	5.000	3.214	3.214			
20	30					Alte cheltuieli	40.000	40.000	16.000	16.000					
20	30	30				Alte cheltuieli cu bunuri si servicii	40.000	40.000	16.000	16.000					
6502						INVATAMANT	1.678.350	1.678.350	471.090	471.090	359.703	359.703			
01						CHELTUIELI CURENTE	1.678.350	1.678.350	471.090	471.090	359.703	359.703			
10						TITLUL I CHELTUIELI DE PERSONAL	1.335.000	1.335.000	275.504	275.504	266.243	266.243			
10	01					Cheltuieli salariale in bani	1.135.000	1.135.000	216.313	216.313	207.052	207.052			
10	01	01				Salarii de baza	1.135.000	1.135.000	216.313	216.313	207.052	207.052			
10	03					Contributii	200.000	200.000	59.191	59.191					
10	03	01				Contributii de asigurari sociale de stat	165.000	165.000	43.507	43.507	43.507	43.507			
10	03	02				Contributii de asigurari de somaj	3.000	3.000	1.021	1.021	1.021	1.021			
10	03	03				Contributii de asigurari sociale de sanatate	26.000	26.000	14.347	14.347	14.347	14.347			
10	03	04				Contributii de asigurari pentru accidente de munca si boli profesionale	1.000	1.000	316	316	316	316			
10	03	06				Contributii pentru concedii si indemnizatii	5.000	5.000							
20						TITLUL II BUNURI SI SERVICII	337.560	337.560	191.586	191.586	91.460	91.460			

Capitol	Subcapitol	Paragraf	Grupa / Titlu	Articol	Denumire Indicator	Credite de angajament	Credite bugetare		Angajamente bugetare	Angajamente legale	Plati efectuate	Angajamente legale de plati	Cheltuieli efectuate
							anuale aprobate la finele perioadei de raportare	trimestriale cumulate					
A						B	1	2	3	4	5	6	7=5-6
6702	20	01	20	01	Bunuri si servicii	210.350	210.350	142.386	142.386	44.260	44.260		
	20	01	20	01	Alte bunuri si servicii pentru intretinere si functionare	210.350	210.350	142.386	142.386	44.260	44.260		
	20	30	20	30	Alte cheltuieli	123.000	123.000	49.200	49.200	49.200	49.200		
	20	30	20	30	Alte cheltuieli cu bunuri si servicii	123.000	123.000	49.200	49.200	49.200	49.200		
	59		59		TITLUL IX ALTE CHELTUIELI	10.000	10.000	4.000	4.000				
	59	01			Burse	10.000	10.000	4.000	4.000				
					CULTURA, RECREERE SI RELIGIE	273.500	273.500	109.400	109.400	6.567	6.567		
	01				CHELTUIELI CURENTE	273.500	273.500	109.400	109.400	6.567	6.567		
	10				TITLUL I CHELTUIELI DE PERSONAL	13.000	13.000	5.200	5.200	3.533	3.533		
	10	01			Cheltuieli salariale in bani	10.000	10.000	4.000	4.000	2.784	2.784		
	10	01	10	01	Salarii de baza	10.000	10.000	4.000	4.000	2.784	2.784		
	10	03			Contributii	3.000	3.000	1.200	1.200	749	749		
	10	03	10	03	Contributii de asigurari sociale de stat	2.200	2.200	880	880	710	710		
	10	03	10	03	Contributii de asigurari de somaj	300	300	120	120	15	15		
	10	03	10	03	Contributii pentru concedii si indemnizatii	500	500	200	200	24	24		
	20				TITLUL II BUNURI SI SERVICII	260.500	260.500	104.200	104.200	3.034	3.034		
20	01			Bunuri si servicii	60.500	60.500	24.200	24.200	3.034	3.034			
20	01	20	01	Materiala pentru curatenie	500	500	200	200	20	20			
20	01	20	01	Incalzit, iluminat si forta motrica	2.000	2.000	800	800	50	50			
20	01	20	01	Alte bunuri si servicii pentru intretinere si functionare	58.000	58.000	23.200	23.200	2.964	2.964			
20	02			Reparatii curente	200.000	200.000	80.000	80.000					
6802					ASIGURARI SI ASISTENTA SOCIA	199.860	199.860	67.7	67.254	67.254	67.254		

Capit- ol	Sub- capit- ol	Pa- ra- graf	Titlu	Ar- ti- col	Alte- ne- at	Denumire indicator	Credite de angajament	Credite bugetare		Angajamente bugetare	Angajamente legale	Plati efectuate	Angajamente legale de platit	Cheltui- eli efecti-
								anuale aprobat la finele perioadei de raportare	trimestriale cumulate					
A						B	1	2	3	4	5	6	7=5-6	8
7002	01					CHELTUIELI CURENTE	199.860	199.860	67.254	67.254	67.254	67.254		
	57					TITLUL VIII ASISTENTA SOCIALA	199.860	199.860	67.254	67.254	67.254	67.254		
	57	02				Ajutoare sociale	199.860	199.860	67.254	67.254	67.254	67.254		
	57	02	01			Ajutoare sociale in numerar	199.860	199.860	67.254	67.254	67.254	67.254		
						LOCUINTE, SERVICII SI DEZVOLTARE PUBLICA	1.764.310	1.764.310	622.250	622.250	622.250	411.507		
	01					CHELTUIELI CURENTE	1.764.310	1.764.310	622.250	622.250	622.250	411.507		
	10					TITLUL I CHELTUIELI DE PERSONAL	116.000	116.000	46.400	46.400	32.508	32.508		
	10	01				Cheltuieli salariale in bani	86.000	86.000	34.400	34.400	29.766	29.766		
	10	01	01			Salarii de baza	86.000	86.000	34.400	34.400	29.766	29.766		
	10	03				Contributii	30.000	30.000	12.000	12.000	2.742	2.742		
	10	03	01			Contributii de asigurari sociale de stat	24.500	24.500	9.800	9.800	1.092	1.092		
	10	03	02			Contributii de asigurari de somaj	600	600	240	240	150	150		
	10	03	03			Contributii de asigurari sociale de sanatate	4.000	4.000	1.600	1.600	1.500	1.500		
	10	03	06			Contributii pentru concedii si indemnizatii	900	900	360	360				
	20					TITLUL II BUNURI SI SERVICII	1.648.310	1.648.310	575.850	575.850	378.999	378.999		
20	01				Bunuri si servicii	735.010	735.010	294.000	294.000	204.000	204.000			
20	01	03			Incalzit, iluminat si forta motrica	290.000	290.000	116.000	116.000	116.000	116.000			
20	01	04			Apa, canal si salubritate	50.000	50.000	20.000	20.000	20.000	20.000			
20	01	05			Carburanti si lubrifianti	110.010	110.010	44.000	44.000	44.000	44.000			
20	01	07			Transport	40.000	40.000	16.000	16.000	16.000	16.000			
20	01	08			Posta, telecomunicatii, radio, tv, internet	25.000	25.000	10.000	10.000	10.000	10.000			
20	01	09			Materiale si prestari de servicii cu									

Capi- tol	Sub- capi- tol	Pa- ra- graf	Cru- pa / Titlu col	Ar- ti- col	Alie- ne- at	Denumire indicator	Credite de angajament	Credite bugetare		Angajamente bugetare	Angajamente legale	Plati efectuate	Angajamente legale de platit	Cheltui efectuate	
								anuale aprobrate la finele perioadei de raportare	trimestriale cumulate						
A						B	1	2	3	4	5	6	7=5-6	8	
						caracter functional	70.000	70.000	28.000	28.000	28.000	28.000			
				20	01	30	Alte bunuri si servicii pentru intretinere si functionare	150.000	150.000	60.000	60.000	60.000	60.000		
				20	02		Reparatii curente	217.160	217.160	86.860	86.860	86.860			
				20	12		Consultanta si expertiza	65.000	65.000	26.000	26.000	26.000			
				20	14		Protectia muncii	5.000	5.000	2.000	2.000				
				20	23		Prevenirea si combaterea inundatiilor si ingheturilor	30.000	30.000	12.000	12.000				
				20	30		Alte cheltuieli	596.140	596.140	154.990	154.990	84.999	84.999		
				20	30	30	Alte cheltuieli cu bunuri si servicii	596.140	596.140	154.990	154.990	84.999	84.999		

Conducatorul institutiei,


Conducatorul compartimentului
financiar-contabil



SITUATIA FLUXURILOR DE TREZORERIE

COD	DENUMIRE INDICATORI	Total	Casa in lei	Finantarea din bugetul de stat	Finantarea din bugetul local	Finantarea din bugetul asigurarilor sociale de stat	Finantarea din bugetul asigurarilor pentru somaj	Finantarea din bugetul td. national unic de asig. sociale de sanatate	Finantarea de la bugetul trezoreriei statului
0	JUDETUL CONSTANTA								
03002	1. Incasari	2.009.605	532.481			986.361			
03003	2. Plati	1.524.609	532.481			986.361			
03004	3. Numerar net din activitatea operationala (rd.02-rd.03)	484.996				986.361			
03006	1. Incasari	23.055							
03008	3. Numerar net din activitatea de investitii (rd.06-07)	23.055							
03013	IV.CRESTEREA (DESCRESTEREA) NETA DE NUMERAR SI ECHIVALENT DE NUMERAR (rd.04-rd.08-rd.12)	508.051				986.361			
03014	V. NUMERAR SI ECHIVALENT DE NUMERAR LA INCEPUTUL ANULUI	829.994							
03015	VI.NUMERAR SI ECHIVALENT DE NUMERAR LA SFARSITUL PERIOADEI (rd.13-rd.14)	1.338.045				986.361			

Conducatorul institutiei
 Judeului Constanta

Conducatorul compartimentului
financiar- contabil

Viza trezoreriei




SITUATIA FLUXURILOR DE TREZORERIE


pag.: 1 - lei -

COD	DENUMIRE INDICATORI	Total	Casa in valuta	Alte disponibilitati
0	JUDETUL CONSTANTA			
04002	1. Incasari	14		14
04004	3. Numerar net din activitatea operationala (rd.02-rd.03)	14		14
04013	IV CRESTEREA (DESCRESTEREA) NETA DE NUMERAR SI ECHIVALENT DE NUMERAR (rd.04+rd.08+rd.12)	14		14
04014	V NUMERAR SI ECHIVALENT DE NUMERAR LA INCEPUTUL PERIOADEI	4.724		4.724
04017	VI NUMERAR SI ECHIVALENT DE NUMERAR LA FINELE PERIOADEI(rd.13+14+15-16)	4.738		4.738

Conducatorul institutiei

Conducatorul compartimentului
financiar- contabil



CONTUL DE REZULTAT PATRIMONIAL

pag.: 1 - lei -

COD	DENUMIRE INDICATORI	An precedent	An curent
0	JUDETUL CONSTANTA		
02002	Venituri din impozite, taxe, contributii de asigurari si alte venituri ale bugetelor (ct.730+731+732+733+734+735+736+739+745+746+750+751)	2.103.619	1.433.964
02004	Finantari, subventii, transferuri, alocatii bugetare cu destinatie speciala (ct.770+771+772+773+774+775+776+778+779)	91.548	60.449
02006	TOTAL VENITURI OPERATIONALE (rd.02+03+04+05)	2.195.167	1.494.413
02008	Salarii si contributiile sociale aferente angajatilor (ct.641+642+645+646+647)	290.480	262.488
02009	Subventii si transferuri (ct.670+671+672+673+674+675+676+677+678+679)	722.546	28.062
02010	Stocuri, consumabile, lucrari si servicii executate de terti (ct.601+602+603+606+607+608+609+610+611+612+613+614+622+623+624+626+627+628+629)	704.583	301.976
02012	Alte cheltuieli operationale (ct.635+654+658)		3.210
02013	TOTAL CHELTUIELI OPERATIONALE (RD.08+09+10+11+12)	1.717.609	595.736
02015	- EXCEDENT (rd.06-rd.13)	477.558	898.677
02023	-EXCEDENT (rd.15+20-16-21)	477.558	898.677
02031	- EXCEDENT (rd.23+28-24-29)	477.558	898.677

Conducatorul institutiei



Conducatorul compartimentului
financiar- contabil



CONTUL DE EXECUTIE AL BUGETULUI LOCAL - VENITURI

Pag. 1 - lei-														
Capi- tol	Sub- capi- tol	Pa- ra- grafi	Titu	Ar- ti- col	Al- ne- si	Denumire indicator	Prevederi bugetare anuale aprobat la finele perioadei de raportare	Prevederi bugetare trimestriale cumulate	Drepturi constatate			Incasari realizate	Stingeri pe ale cai decat incasari	Drepturi constatate de incasat
									Total, din care:	din anii precedenti	din anul curent			
A						B	1	2	3=4+5	4	5	6	7	8=3-6-7
0						JUDETUL CONSTANTA								
0001	02					TOTAL VENITURI-BUGET LOCAL	4.771.710	1.612.194	1.935.791	441.378	1.494.413	1.494.413		23.250
0302						IMPOZIT PE VENIT			9.083		9.083	9.083		
18						Impozitul pe venituriile din transferul proprietatilor imobiliare din patrimoniul personal			9.083		9.083	9.083		
0402						COTE SI SUME DEFALCATE DIN IMPOZITUL PE VENIT	1.421.080	511.965	548.863		548.863	548.863		
0402	01					Cote defalcate din impozitul pe venit	50.530	161.031	197.925		197.925	197.925		
04						Suma alocate din cotele defalcate din impozitul pe venit pentru echilibrarea bugetelor locale	1.370.550	350.934	350.938		350.938	350.938		
0502						ALTE IMPOZITE PE VENIT, PROFIT SI CASTIGURI DIN CAPITAL DE LA PERSOANE FIZICE	1.073	440						
0502	50					Alte impozite pe venit, profit si cistiguri din capital	1.073	440						
0702						IMPOZITE SI TAXE PE PROPRIETATE	743.580	409.080	778.772	393.115	385.657	385.657		5.473
01						Impoziti si taxa pe cladiri	300.000	165.000	546.120	387.641	158.479	158.479		
01						Impoziti pe cladiri de la persoane fizice	150.000	65.000	47.642		47.642	47.642		
0702	01	02				Impoziti si taxa pe cladiri de la persoane juridice	150.000	100.000	498.478	387.641	110.837	110.837		
0702	02					Impoziti si taxa pe teren	443.580	244.080	221.788	5.474	216.314	216.314		5.474
01						Impoziti pe terenuri de la persoane fizice	223.580	144.080	189.749		189.749	189.749		

Capi- toi	Sub- capi- toi	Pa- ra- graf	Gr- pa / Titlu	Ar- ti- col	Ali- ne- at	Denumire indicator	Prevederi bugetare anuale aprobat la finele perioadei de raportare	Prevederi bugetare trimestriale cumulate	Drepturi constatate			Incasari realizate	Singeri pe alte cai decat incasari	Drepturi constatate de incasat	
A							B	1	2	Total, din care:	din anii precedenti	din anul curent	6	7	8=3-6-7
0702	02	02				Impoziti si taxa pe teren de la persoane juridice	220.000	100.000	32.039	5.474	26.565	26.565		5.474	
0702	03					Taxe judiciare de timbru si alte taxe de timbru			10.864		10.864	10.864		-1	
1102						SUME DEFALCATE DIN TVA	2.041.577	486.929	328.250		328.250	328.250			
	02					Sume defalcate din taxa pe valoarea adaugata pentru finantarea cheltui- lilor descentralizate la nivelul comunelor, ornelor, municipiilor, sectoarelor si Municipiului Bucuresti	1.546.642	325.834	293.350		293.350	293.350			
1102	06					Sume defalcate din taxa pe valoarea adaugata pentru echilibrarea bugetelor locale	494.935	161.095	34.900		34.900	34.900			
1602						TAXE PE UTILIZAREA BUNURILOR, AUTORIZAREA UTILIZARII BUNURILOR SAU PE DESFASURAREA DE ACTIVITATI	195.700	78.200	118.348	44.055	74.293	74.293		44.055	
1602	02					Impoziti pe mijloacele de transport	195.700	78.200	118.348	44.055	74.293	74.293		44.055	
	01					Impoziti pe mijloacele de transport deţinute de persoane fizice*)	59.658	58.658	59.658		59.658	59.658			
1602	02	02				Impoziti pe mijloace de transport deţinute persoane de juridice*)	136.042	19.542	58.690	44.055	14.635	14.635		44.055	
1802						ALTIE IMPOZITE SI TAXE FISCALE	95.130	3.800	21.328	3.236	18.092	18.092		-18.092	
	50					Alte impozite si taxe	95.130	3.800	21.328	3.236	18.092	18.092		-18.092	
3002						VENITURI DIN PROPRIETATE	30.600	12.200	13.535	972	12.563	12.563		-12.563	
	05					Venituri din concesiuni si inchirieri	30.600	12.200	13.535	972	12.563	12.563		-12.563	
3302						VENITURI DIN PRESTARI DE SERVICI									
						ALTE									

Capit- ol	Sub- capit- ol	Pa- ra- graf	Gr- pa / Titlu	Ar- ti- col	Al- ne- at	Denumire indicator	Prevederi bugetare anuale aprobat la finele perioadei de raportare	Prevederi bugetare trimestriale cumulate	Drepturi constatate			Incasari realizate	Singeri pe alte cai decat incasari	Drepturi constatate de incasat	
							1	2	Total, din care: 3=4+5	din anii precedenti 4	din anul curent 5	6	7	8=3-6-7	
3302	08	28				ACTIVITATI Venituri din prestari de servicii Venituri din recuperarea cheltuielilor de judecata, imputatii si despagubiri VENITURI DIN TAXE ADMINISTRATIVE, ELIBERARI PERMISE Alte venituri din taxe administrative, eliberari permise AMENZI, PENALITATI SI CONFISCARI Venituri din amenzi si alte sanctiuni aplicate potrivit dispozitiilor legale DIVERSE VENITURI Taxe speciale VENITURI DIN VALORIFICAREA UNOR BUNURI Venituri din vanzarea unor bunuri apartinind domeniului privat al statului sau al unitatilor administrative- teritoriale SUBVENII DE LA BUGETUL DE STAT	4.377	4.377	4.377	4.377	4.377	4.377	4.377	4.377	4.377
4202	34					Subvenții pentru acordarea ajutorului pentru incalzirea locuintei cu lemne, carbuni,combustibili petrolieri	16.200	16.200	9.395		9.395	9.395	9.395		

Conducatorul institutiei,

Conducatorul compartimentului
financiar-contabil