

BILANT
31.12.2011


MINISTERUL FINANTELOR PUBLICE
ANAF - D.G.F.P. CONSTANTA
ACTIVITATEA DE TREZORERIE SI CONTABILITATE PUBLICA
INTRARE
IESIRE
Zi 07 Luna 02 An 2012

pag.: 1 - lei -

COD	DENUMIRE INDICATORI	SOLD LA INCEPUTUL PERIOADEI	SOLD LA SFARSITUL PERIOADEI
0	JUDETUL CONSTANTA		
01004	2. Instalatii tehnice, mijloace de transport, animale, plantatii, mobilier, aparatura birotica si alte active corporale (ct.213-214+231-281-291-293*)		
01005	3. Terenuri si cladiri (ct.211+212+231-281-291-293*)	547.657	1.091.201
01007	5. Active financiare necurente (investitii pe termen lung) peste un an (ct.260+265-2671-2672-2673+2675+2676+2678+2679-296) din care:	83.195.504	130.251.248
01008	Titluri de participare (ct.260-296)	2.320	2.320
01015	7. TOTAL ACTIVE NECURENTE (rd.03+04+05+06-07-09)	2.320	2.320
01019	1. Stocuri (ct.301-302+303+304+305+307+309-331-332-341+345+346+347+349+351+354-356-357-358+359+361+371+381+/-348-378-391-392-393-394-395-396-397-398)	83.745.481	131.344.769
01021	Creante din operatiuni comerciale, avansuri si alte decontari (ct.232-234-409+4111+4118+413+418+425+-428-4611-473**+481+482+483-4911-4961-5128) din care:	4.618.400	3.295.291
01022	Creante comerciale si avansuri (ct.232-234-409-4111+4118+413+418+4611-4911-4961)		48.029
23	Creante bugetare (ct.431**+437**+4424+4428**+444**+446**+4482+461+463+464+-465-4664-4665+4669+481**+482**+497) din care:		48.029
01024	Creantele bugetului generale consolidat (ct.463-464+465+4664+4665+4669-497)	841.259	1.418.203
01030	Total creante curente (rd.21+23+25+27)	841.259	
01033	Conturi la trezorerie, casa, alte valori avansuri de trezorerie (ct.510+5121+5125+5131-5141-5151-5153+5161+5171+5187+5201+5211-5212-5213+5221+5222+523+5251+5252+5253-526+527-528-5291+5292+5293+5294+5299+5311+532+542+550-551+552+553+554+555+556+557-5581-5582-5591-5601+5602+561+562+5711-5712-5713-5714-5741+5742+5743+5744) din care:	841.259	1.466.232
01035	Conturi la institutii de credit, casa, avansuri de trezorerie (ct.5112+5121+5124-5125-5131-5132+5141+5142+5151+5152-5153-5161-5162+5171+5172+5187+5314-5411-5412-542+550+5601+5602)	190.840	829.994

COD	DENUMIRE INDICATORI	SOLD LA INCEPUTUL PERIOADEI	SOLD LA SFARSITUL PERIOADEI
	+5583+5592)din care:	4.209	4.724
01040	Total disponibilitati (rd.33+35)	195.049	834.718
01045	7.TOTAL ACTIVE CURENTE (rd.19+30+31+40+ 41+42)	5.654.708	5.596.241
01046	8.TOTAL ACTIVE (rd.15+45)	89.400.189	136.941.010
01052	1.Sume necurente - sume ce urmeaza a fi platite dupa o perioada mai mare de un an (ct.269+401+403+4042+405+4622+509) din care:	1.824.494	1.020.943
01053	Datorii comerciale (ct.401+403+4042+ 405+4622)	1.824.494	1.020.943
01058	TOTAL DATORII NECURENTE (rd.52+54+55)	1.824.494	1.020.943
01060	1.Datorii comerciale, avansuri si alte decontari (ct.401+403+4041+405+408+ 419+4621+473+481+482+483+269+509+ 5128) din care:	1.100.186	135.206
01061	Datorii comerciale si avansuri (ct.401+403+4041+405+408+419+4621)	2.981.328	
01062	2.Datorii catre bugete (ct.431+437+440+441+4423+4428+444+446+ 4481+4555+4671+4672+4673+4674+4675+ 4679+473+481+482)din care:	53.507	94.765
01063	Datoriile institutiilor publice catre bugete (ct.431+437+4423+4428+444+446 4481)	53.507	94.765
010631	Contributii sociale(ct.431+437)	43.762	36.064
01072	6.Salarile angajatilor (ct.421+423+426+4271+4273+4281)	3.141	249
01078	10.TOTAL DATORII CURENTE (rd.60+62+65+70+71+72+73+74+75)	1.156.834	230.220
01079	11.TOTAL DATORII (rd.58+78)	2.981.328	1.251.163
01080	12.ACTIVE NETE = TOTAL ACTIVE - TOTAL DATORII = CAPITALURI PROPRII (rd.80+rd.46+79+rd.90)	86.418.861	135.689.847
01084	1.Rezerve, fonduri (ct.100+101+102+103+104+105+106+131+ 132+133+134+135+136+137+1391+1392+ 1393+1394+1396+1399)	83.341.575	130.833.234
01085	2.Rezultati reportati (ct.117-sold creditor)	3.077.286	4.856.613
01090	6.TOTAL CAPITALURI PROPRII (rd.84+85+86+87+88)	86.418.861	135.689.847

Conducatorul institutiei

Conducatorul compartimentului
financiar- contabil

CONTUL DE REZULTAT PATRIMONIAL

31.12.2011

MINISTERUL FINANTELOR PUBLICE
ANAL. D.G.F.P. CONSTANTA
ACTIVITATE REZULTAT PATRIMONIAL
INIMARE
IESIRE
ZI LUNA
07 02 An 2012

pag.: 1 - lei -

COD	DENUMIRE INDICATORI	An precedent	An curent
0	JUDETUL CONSTANTA		
02002	Venituri din impozite, taxe, contributii de asigurari si alte venituri ale bugetelor (ct.730-731-732-733+734+735+736+-739-745-746+750+751)	6.427.976	5.475.633
02004	Finantari. subventii, transferuri, alocatii bugetare cu destinatie speciala (ct.770-771-772-773+774+775+776+778-779)	1.892.894	739.189
02006	TOTAL VENITURI OPERATIONALE (rd.02-03-04-05)	8.320.870	6.214.822
02008	Salarii si contributiile sociale aferente angajatilor (ct.641-642-645-646-647)	2.167.921	1.647.433
02009	Subventii si transferuri (ct.670-671-672-673-674+675+676+677-678-679)	343.897	473.693
02010	Secouri. consumabile. lucrari si servicii executate de terti (ct.601-602-603-606-607+608+609+610-611-612-613-614-622+623+624+626-627-628-629)	5.809.052	4.093.696
02013	TOTAL CHELTUIELI OPERATIONALE (RD.08-09-10-11-12)	8.320.870	6.214.822

Conducatorul institutiei

Conducatorul compartimentului
financiar- contabil

Capi- tol	Sub- capi- tol	Pa- ra- graf	Gru- pa / Titlu	Ar- ti- col	Ali- ne- at	Denumire indicator	Prevederi bugetare initiale	Prevederi bugetare definitive	Drepturi constatate			Incasari realizate	Stingeri pe alte cai decat incasari	Drepturi constatate de incasat	
									Total, din care:	din anii precedenti	din anul curent				
A						B	1	2	3=4+5	4	5	6	7	8=3-6-7	
0						JUDETUL CONSTANTA									
0001	02					TOTAL VENITURI-BUGET LOCAL	5.133.511	8.295.553	8.699.084	816.959	7.882.125	7.546.785			1.152.399
0002						I. VENITURI CURENTE	4.879.042	5.864.653	6.268.184	742.432	5.525.752	5.811.386			456.898
0003						A. VENITURI FISCALE	4.687.986	5.673.597	5.689.479	472.841	5.216.638	5.573.131			116.448
0004						A1. IMPOZIT PE VENIT, PROFIT SI CASTIGURI DIN CAPITAL	1.617.258	2.822.125	2.823.237		2.823.237	2.823.237			
0300	02					A1.2 IMPOZIT PE VENIT, PROFIT SI CASTIGURI DIN CAPITAL DE LA PERSOANE FIZICE	1.617.258	2.822.125	2.822.125		2.822.125	2.822.125			
0302						IMPOZIT PE VENIT	27.700	50.539	50.539		50.539	50.539			
	18					Impozitul pe veniturile din transferul proprietatilor imobiliare din patrimoniul personal	27.700	50.539	50.539		50.539	50.539			
0402						COTE SI SUME DEFALCATE DIN IMPOZITUL PE VENIT	1.589.558	2.771.586	2.771.586		2.771.586	2.771.586			
0402	01					Cote defalcate din impozitul pe venit	250.000	542.724	542.724		542.724	542.724			
	04					Sume alocate din cotele defalcate din impozitul pe venit pentru echilibrarea bugetelor locale	1.339.558	2.228.862	2.228.862		2.228.862	2.228.862			
0500	02					A1.3 ALTE IMPOZITE PE VENIT, PROFIT SI CASTIGURI DIN CAPITAL			1.112		1.112	1.112			
0502						ALTE IMPOZITE PE VENIT, PROFIT SI CASTIGURI DIN CAPITAL DE LA PERSOANE FIZICE			1.112		1.112	1.112			
0502	50					Alte impozite pe venit, profit si cistiguri din capital			1.112		1.112	1.112			

Capi- tol	Sub- capi- tol	Pa- ra- graf	Gru- pa / Titlu	Ar- ti- col	Ali- ne- at	Denumire indicator	Prevederi bugetare initiale	Prevederi bugetare definitive	Drepturi constatate			Incasari realizate	Stingeri pe alte cai decat incasari	Pag. 2 - lei-	
									Total, din care:	din anii precedenti	din anul curent			Drepturi constatate de incasat	
A						B	1	2	3=4+5	4	5	6	7	8=3-6-7	
0700	02					A3 IMPOZITE SI TAXE PE PROPRIETATE									
0702						IMPOZITE SI TAXE PE PROPRIETATE	821.075	821.075	854.674	347.028	507.646	743.584			111.190
	01					Impozit si taxa pe cladiri	821.075	821.075	854.674	347.028	507.646	743.584			111.190
		01				Impozit pe cladiri de la persoane fizice	265.663	265.663	394.034	135.718	258.316	282.944			111.190
0702	01	02				Impozit si taxa pe cladiri de la persoane juridice	193.628	193.628	193.528	105.718	87.810	82.438			111.190
0702	02					Impozit si taxa pe teren	72.035	72.035	200.506	30.000	170.506	200.506			
		01				Impozit pe terenuri de la persoane fizice	411.959	411.959	440.184	211.310	228.874	440.184			
0702	02	02				Impozit si taxa pe teren de la persoane juridice	361.407	361.407	380.948	205.536	175.412	380.948			
0702	03					Taxe judiciare de timbru si alte taxe de timbru	50.552	50.552	59.236	5.774	53.462	59.236			
0702	50					Alte impozite si taxe pe proprietate	19.995	19.995	20.456		20.456	20.456			
1000	02					A4 IMPOZITE SI TAXE PE BUNURI SI SERVICII	123.458	123.458							
1102						SUME DEFALCATE DIN TVA	2.248.569	1.968.313	1.916.429	125.813	1.790.616	1.911.171			5.258
	02					Sume defalcate din taxa pe valoarea adaugata pentru finantarea cheltuic- lilor descentralizate la nivelul comunelor, oraselor, municipiilor, sectoarelor si Municipiului Bucuresti	2.060.275	1.780.019	1.715.473		1.715.473	1.715.473			
1102	06					Sume defalcate din taxa pe valoarea adaugata pentru echilibrarea bugetelor locale	1.576.565	1.296.309	1.231.763		1.231.763	1.231.763			
							483.710	483.710	483.710		483.710	483.710			

Pag. 3 - lei-

Capi- tol	Sub- capi- tol	Pa- ra- graf	Gru- pa / Titlu	Ar- ti- col	Ali- ne- at	Denumire indicator	Prevederi bugetare initiale	Prevederi bugetare definitive	Drepturi constatate			Incasari realizate	Stingeri pe alte cai decat incasari	Drepturi constatate de incasat
									Total, din care:	din anii precedenti	din anul curent			
A						B	1	2	3=4+5	4	5	6	7	8=3-6-7
1602						TAXE PE UTILIZAREA BUNURILOR, AUTORIZAREA UTILIZARII BUNURILOR SAU PE DESFASURAREA DE ACTIVITATI	188.294	188.294	200.956	125.813	75.143	195.698		5.258
1602	02					Impozit pe mijloacele de transport	187.900	187.900	200.956	125.813	75.143	195.698		5.258
		01				Impozit pe mijloacele de transport detinute de persoane fizice*)	136.745	136.745	149.801	95.191	54.610	149.801		
1602	02	02				Impozit pe mijloace de transport detinute persoane de juridice*)	51.155	51.155	51.155	30.622	20.533	45.897		5.258
1602	03					Taxe si tarife pentru eliberarea de licente si autorizatii de functionare	394	394						
1800	02					A6. ALTE IMPOZITE SI TAXE FISCALE	1.084	62.084	95.139		95.139	95.139		
1802						ALTE IMPOZITE SI TAXE FISCALE	1.084	62.084	95.139		95.139	95.139		
		50				Alte impozite si taxe	1.084	62.084	95.139		95.139	95.139		
2900	02					C. VENITURI NEFISCALE	191.056	191.056	578.705	269.591	309.114	238.255		340.450
3000						C1. VENITURI DIN PROPRIETATE	24.300	24.300	30.602		30.602	30.602		
3002						VENITURI DIN PROPRIETATE	24.300	24.300	30.602		30.602	30.602		
		05				Venituri din concesiuni si inchirieri	24.300	24.300	30.602		30.602	30.602		
3300	02					C2. VANZARI DE BUNURI SI SERVICII	166.756	166.756	548.103	269.591	278.512	207.653		340.450
3302						VENITURI DIN PRESTARI DE SERVICII SI ALTE ACTIVITATI	3	3						
3302	28					Venituri din recuperarea cheltuielilor de judecata, imputatii si despagubiri	3	3						
3402						VENITURI DIN TAXE ADMINISTRATIVE, ELIBERARI PERMISE	26.293	26.293	26.293	166	26.127	24.579		1 714
3402	02					Taxe extrajudiciare de timbru	26.293	26.293	26.293	166	26.127	24.579		1 714

Capi- tol	Sub- capi- tol	Pa- ra- graf	Gru- pa / Titlu	Ar- ti- col	Ali- ne- at	Denumire indicator	Prevederi bugetare initiale	Prevederi bugetare definitive	Drepturi constatate			Incasari realizate	Stingeri pe alte cai decat incasari	Pag. 4 - lei- Drepturi constatate de incasat
									Total, din care:	din anii precedenti	din anul curent			
A						B	1	2	3=4+5	4	5	6	7	8=3-6-7
3502						AMENZI, PENALITATI SI CONFISCARI	50.578	50.578	418.274	234.426	183.848	79.538		338.736
	01					Venituri din amenzi si alte sanctiuni aplicate potrivit dispozitiilor legale	50.578	50.578	418.274	234.426	183.848	79.538		338.736
3602						DIVERSE VENITURI	89.882	89.882	103.536	34.999	68.537	103.536		
	06					Taxe speciale	89.882	89.882	103.536	34.999	68.537	103.536		
3702	03					Varsaminte din sectiunea de functionare pentru finantarea sectiunii de dezvoltare a bugetului local(cu semnul minus)	-236.172	-236.172	-236.172		-236.172	-236.172		
3702	04					Varsaminte din sectiunea de functionare	236.172	236.172	236.172		236.172	236.172		
3900	02					II. VENITURI DIN CAPITAL	254.469	1.795.247	1.795.247	74.527	1.720.720	1.099.746		695.501
3902						VENITURI DIN VALORIFICAREA UNOR BUNURI	254.469	1.795.247	1.795.247	74.527	1.720.720	1.099.746		695.501
	07					Venituri din vanzarea unor bunuri apartinind domeniului privat al statului sau al unitatilor administrativ-teritoriale	254.469	1.795.247	1.795.247	74.527	1.720.720	1.099.746		695.501
4100	02					IV. SUBVENTII		635.653	635.653		635.653	635.653		
4200						SUBVENTII DE LA ALTE NIVELE ALE ADMINISTRATIEI PUBLICE		635.653	635.653		635.653	635.653		
4202						SUBVENTII DE LA BUGETUL DE STAT		635.653	635.653		635.653	635.653		
	09					Finantarea programului de pietruire a drumurilor comunale si alimentare cu apa a satelor		600.000	600.000		600.000	600.000		
4202	09	01				Finantarea subprogramului privind pietruirea, reabilitarea, modernizarea si/sau asfaltarea drumurilor de interes								

Capi- tol	Sub- capi- tol	Pa- ra- graf	Gru- pa / Titlu	Ar- ti- col	Ali- ne- at	Denumire indicator	Prevederi bugetare initiale	Prevederi bugetare definitive	Drepturi constatate			Incasari realizate	Stingeri pe alte cai decat incasari	Pag. 5 - lei- Drepturi constatate de incasat	
									Total, din care:	din anii precedenti	din anul curent				
A						B	1	2	3=4+5	4	5	6	7	8=3-6-7	
4202	34					local clasate Subventii pentru acordarea ajutorului pentru incalzirea locuintei cu lemne, carbuni,combustibili petrolieri		600.000	600.000			600.000	600.000		
								35.653	35.653			35.653	35.653		

Conducatorul institutiei,

Pag. 5 - lei-

Conducatorul institutiei,



Conducatorul compartimentului
financiar-contabil



CONTUL DE EXECUTIE AL BUGETULUI LOCAL - CHELTUIELI
31.12.2011

Capi- tol	Sub- capi- tol	Pa- ra- graf	Gru- pa / Titlu	Ar- ti- col	Ali- ne- at	Denumire indicator	Credite de angajament	Credite bugetare		Angajamente bugetare	Angajamente legale	Plati efectuate	Angajamente legale de platit	Pag. 1
								initiale	definitive					Cheltuieli efective
A						B	1	2	3	4	5	6	7=5-6	8
0						JUDETUL CONSTANTA								
5002						TOTAL CHELTUIELI								
5100	02					Partea I-a SERVICII PUBLICE GENERALE	7.673.482	5.145.751	7.673.482	7.634.930	6.772.550	6.772.550		
5102						AUTORITATI PUBLICE SI ACTIUNI EXTERNE	827.481	658.448	827.481	827.481	533.481	533.481		6.8
	01					Autoritati executive si legislative	776.481	607.448	776.481	776.481	533.481	533.481		5
		03				Autoritati executive	776.481	607.448	776.481	776.481	533.481	533.481		5
5402						ALTE SERVICII PUBLICE GENERALE	776.481	607.448	776.481	776.481	533.481	533.481		5
	05					Fond de rezerva bugetara la dispozitia autoritatilor locale	51.000	51.000	51.000	51.000	533.481	533.481		5
6000	02					Partea II-a APARARE, ORDINE PUBLICA SI SIGURANTA NATIONALA	51.000	51.000	51.000	51.000				
6102						ORDINE PUBLICA SI SIGURANTA NATIONALA	249.655	130.355	249.655	249.655	175.206	175.206		1
	03					Ordine publica	249.655	130.355	249.655	249.655	175.206	175.206		1
		04				Politie comunitara	249.655	130.355	249.655	249.655	175.206	175.206		1
6500	02					Partea III-a CHELTUIELI SOCIAL-CULTURALE	249.655	130.355	249.655	249.655	175.206	175.206		1
6502						INVATAMANT	2.709.019	2.473.978	2.709.019	2.709.019	2.464.349	2.464.349		2.4
	03					Invatamant prescolar si primar	1.925.733	2.151.725	1.925.733	1.925.733	1.802.133	1.802.133		1.8
		01				Invatamant prescolar	1.925.733	2.151.725	1.925.733	1.925.733	1.802.133	1.802.133		1.8
		02				Invatamant primar	800.000	800.000	800.000	800.000	720.000	720.000		7
6702						CULTURA, RECREERE SI RELIGIE	1.125.733	1.351.725	1.125.733	1.125.733	1.082.133	1.082.133		1.0
	03					Servicii culturale	477.500	38.500	477.500	477.500	440.494	440.494		4
		07				Camine culturale	477.500	38.500	477.500	477.500	440.494	440.494		4
6802						ASIGURARI SI ASISTENTA SOCIALA	477.500	38.500	477.500	477.500	440.494	440.494		4
	05					Asistenta sociala in caz de boli si invaliditati	305.786	283.753	305.786	305.786	221.722	221.722		2
							80.210							

Capi- tol	Sub- capi- tol	Pa- ra- graf	Gru- pa / Titlu	Ar- ti- col	Ali- ne- at	Denumire indicator	Credite de angajament	Credite bugetare		Angajamente bugetare	Angajamente legale	Plati efectuate	Pag. 2	
								initiale	definitive				Angajamente legale de platit	Cheltuieli efective
A						B	1	2	3	4	5	6	7=5-6	8
6802	05	02				Asistenta sociala in caz de invaliditate	80.219	17.919	80.219	80.219	72.967	72.967		
	15					Prevenirea excluderii sociale	225.567	265.834	225.567	225.567	148.755	148.755		
		01				Ajutor social	225.567	265.834	225.567	225.567	148.755	148.755		1
7000	02					Partea IV-a SERVICII SI DEZVOLTARE								
						PUBLICA, LOCUINTE, MEDIU SI APE	3.887.327	1.882.970	3.887.327	3.848.775	3.599.514	3.599.514		1
7002						LOCUINTE, SERVICII SI DEZVOLTARE PUBLICA	3.887.327	1.882.970	3.887.327	3.848.775	3.599.514	3.599.514		3.6
	06					Iluminat public si electrificari rurale	350.000	350.000	350.000	350.000	348.197	348.197		3.6
	50					Alte servicii in domeniile locuintelor, serviciilor si dezvoltarii comunale	3.537.327	1.532.970	3.537.327	3.498.775	3.251.317	3.251.317		3
9900	02					EXCEDENT/DEFICIT		-12.240	622.071			774.235		3.2

DETALIEREA CHELTUIELILOR

- buget local -

31.12.2011

Capi- tol	Sub- capi- tol	Pa- ra- graf	Gru- pa / Titlu	Ar- ti- col	Ali- ne- at	Denumire indicator	Credite de angajament	Credite bugetare		Angajamente bugetare	Angajamente legale	Plati efectuate	Angajamente legale de platit	Cheltuieli efective
								initiale	definitive					
A						B	1	2	3	4	5	6	7=5-6	8
0						JUDETUL CONSTANTA								
5002						TOTAL CHELTUIELI	7.673.482	5.145.751	7.673.482	7.634.930	6.772.550	6.772.550		
		01				CHELTUIELI CURENTE	5.494.890	5.037.456	5.494.890	5.494.890	4.875.183	4.875.183		6.8
		10				TITLUL I CHELTUIELI DE PERSONAL	1.871.744	1.752.000	1.871.744	1.871.744	1.740.273	1.740.273		4.8
		20				TITLUL II BUNURI SI SERVICII	3.336.579	2.958.622	3.336.579	3.336.579	2.986.155	2.986.155		1.7
		50				TITLUL V FONDURI DE REZERVA	51.000	51.000	51.000	51.000				2.9
		57				TITLUL VIII ASISTENTA SOCIALA	225.567	265.834	225.567	225.567	148.755	148.755		
		59				TITLUL IX ALTE CHELTUIELI	10.000	10.000	10.000	10.000				1
		70				CHELTUIELI DE CAPITAL	2.178.592	108.295	2.178.592	2.178.592	1.935.919	1.935.919		1.9
		71				TITLUL X ACTIVE NEFINANCIARE	2.178.592	108.295	2.178.592	2.178.592	1.935.919	1.935.919		1.9
		84				PLATI EFECTUATE IN ANII PRECEDENTI SI RECUPERATE IN ANUL CURENT								
		85				Titlul XV PLATI EFECTUATE IN ANII PRECEDENTI SI RECUPERATE IN ANUL CURENT				-38.552	-38.552	-38.552		
5100 02						Partea I-a SERVICII PUBLICE GENERALE	827.481	658.448	827.481	-38.552	-38.552	-38.552		
5102						AUTORITATI PUBLICE SI ACTIUNI EXTERNE	776.481	607.448	776.481	827.481	533.481	533.481		5
		01				CHELTUIELI CURENTE	743.301	599.268	743.301	776.481	533.481	533.481		5
		10				TITLUL I CHELTUIELI DE PERSONAL	353.135	163.555	353.135	743.301	525.631	525.631		5
		10 01				Cheltuieli salariale in bani	267.275	122.695	267.275	353.135	316.138	316.138		3
		10 01 01				Salarii de baza	247.275	102.695	247.275	267.275	250.366	250.366		2
		10 01 12				Indemnizatii platite unor persoane din afara unitatii				247.275	241.502	241.502		2
		10 03				Contributii	20.000	20.000	20.000	20.000	8.864	8.864		
		10 03 01				Contributii de asigurari sociale de	85.860	40.860	85.860	85.860	65.772	65.772		

Capi- tol	Sub- capi- tol	Pa- ra- graf	Gru- pa / Titlu	Ar- ti- col	Ali- ne- at	Denumire indicator	Credite de angajament	Credite bugetare		Angajamente bugetare	Angajamente legale	Plati efectuate	Angajamente legale de platit	Cheltuieli efective
								initiale	definitive					
A						B	1	2	3	4	5	6	7=5-6	8
						stat								
	10	03	02			Contributii de asigurari de somaj	54.600	26.600	54.600	54.600				
	10	03	03			Contributii de asigurari sociale de sanatate	14.400	6.400	14.400	14.400	49.032	49.032		
	10	03	04			Contributii de asigurari pentru accidente de munca si boli profesionale	14.600	6.660	14.600	14.600	2.229	2.229		
	10	03	06			Contributii pentru concedii si indemnizatii	400	200	400	400	12.291	12.291		
	20					TITLUL II BUNURI SI SERVICII	1.860	1.000	1.860		366	366		
	20	01				Bunuri si servicii	390.166	435.713	390.166	1.860	1.854	1.854		
	20	01	01			Furnituri de birou	375.166	420.713	375.166	390.166	209.493	209.493		2
	20	01	03			Incalzit, iluminat si forta motrica	12.000	10.000	12.000	375.166	195.428	195.428		1
	20	01	04			Apa, canal si salubritate	100.000	150.000	100.000	12.000	11.020	11.020		
	20	01	05			Carburanti si lubrifianti	50.000	50.000	50.000	100.000				
	20	01	08			Posta, telecomunicatii, radio, tv, internet	30.000	30.000	30.000	50.000				
	20	01	30			Alte bunuri si servicii pentru intretinere si functionare	55.000	30.000	55.000	30.000	9.661	9.661		
	20	13				Pregatire profesionala	128.166	150.713	128.166	55.000	54.187	54.187		
	70					CHELTUIELI DE CAPITAL	15.000	15.000	15.000	128.166	120.560	120.560		
	71					TITLUL X ACTIVE NEFINANCIARE	33.180	8.180	33.180	15.000	14.065	14.065		1
	71	01				Active fixe	33.180	8.180	33.180	33.180	7.850	7.850		
	71	01	03			Mobilier, aparatura birotica si alte active corporale	33.180	8.180	33.180	33.180	7.850	7.850		
						ALTE SERVICII PUBLICE GENERALE	33.180	8.180	33.180	33.180	7.850	7.850		
							51.000							

Capi- tol	Sub- capi- tol	Pa- ra- graf	Gra- pa / Titlu	Ar- ti- col	Ali- ne- at	Denumire indicator	Credite de angajament	Credite bugetare		Angajamente bugetare	Angajamente legale	Plati efectuate	Angajamente legale de platit	Cheltuieli efectuate
								initiale	definitive					
A						B	1	2	3	4	5	6	7=5-6	8
6000	02		01			CHELTUIELI CURENTE								
			50			TITLUL V FONDURI DE REZERVA	51.000	51.000	51.000	51.000				
			50	04		Fond de rezerva bugetara la dispozitia autoritatilor locale	51.000	51.000	51.000	51.000				
						Partea II-a APARARE, ORDINE PUBLICA SI SIGURANTA NATIONALA	51.000	51.000	51.000	51.000				
						ORDINE PUBLICA SI SIGURANTA NATIONALA	249.655	130.355	249.655	249.655				
			01			CHELTUIELI CURENTE	249.655	130.355	249.655	249.655	175.206	175.206		
			10			TITLUL I CHELTUIELI DE PERSONAL	189.655	130.355	189.655	189.655	175.206	175.206		
			10	01		Cheltuieli salariale in bani	97.000	47.000	97.000	97.000	115.606	115.606		
			10	01	01	Salarii de baza	75.674	35.674	75.674	75.674	64.767	64.767		
			10	01	06	Alte sporuri	67.674	27.674	67.674	67.674	48.672	48.672		
			10	03		Contributii	8.000	8.000	8.000	8.000	40.872	40.872		
			10	03	01	Contributii de asigurari sociale de stat	21.326	11.326	21.326	21.326	7.800	7.800		
											16.095	16.095		
			10	03	02	Contributii de asigurari de somaj	12.000	7.500	12.000	12.000				
			10	03	03	Contributii de asigurari sociale de sanatate	3.900	1.800	3.900	3.900	11.243	11.243		
											1.293	1.293		
			10	03	04	Contributii de asigurari pentru accidente de munca si boli profesionale	4.872	1.872	4.872	4.872	3.019	3.019		
	10	03	06	Contributii pentru concedii si indemnizatii	154	54	154	154	140	140				
	20				400	100	400	400						
	20	01			TITLUL II BUNURI SI SERVICII	92.655	83.355	92.655	92.655	400	400			
	20	01	05		Bunuri si servicii	82.655	73.355	82.655	82.655	50.839	50.839			
					Carburanti si lubrifianti	20.000								

Capi- tol	Sub- capi- tol	Pa- ra- graf	Gru- pa / Titlu	Ar- ti- col	Ali- ne- at	Denumire indicator	Credite de angajament	Credite bugetare		Angajamente bugetare	Angajamente legale	Plati efectuate	Angajamente legale de platit	Cheltuieli efective
								initiale	definitive					
A						B	1	2	3	4	5	6	7=5-6	8
6500 02 6502			20	01	06	Piese de schimb	15.000	15.000	15.000	15.000	2.400	2.400		
			20	01	08	Posta, telecomunicatii, radio, tv, internet	5.000	5.000	5.000	5.000				
			20	01	30	Alte bunuri si servicii pentru intretinere si functionare	42.655	38.355	42.655	42.655	25.273	25.273		
			20	13		Pregatire profesionala	10.000	10.000	10.000	10.000	4.000	4.000		
			70			CHELTUIELI DE CAPITAL	60.000		60.000	60.000	59.600	59.600		
			71			TITLUL X ACTIVE NEFINANCIARE	60.000		60.000	60.000	59.600	59.600		
			71	01		Active fixe	60.000		60.000	60.000	59.600	59.600		
			71	01	02	Masini, echipamente si mijloace de transport	60.000		60.000	60.000	59.600	59.600		
						Partea III-a CHELTUIELI SOCIAL-CULTURALE	2.709.019	2.473.978	2.709.019	2.709.019	2.464.349	2.464.349		2.4
						INVATAMANT	1.925.733	2.151.725	1.925.733	1.925.733	1.802.133	1.802.133		1.8
			01			CHELTUIELI CURENTE	1.925.733	2.151.725	1.925.733	1.925.733	1.802.133	1.802.133		1.8
			10			TITLUL I CHELTUIELI DE PERSONAL	1.186.390	1.448.026	1.186.390	1.186.390	1.158.506	1.158.506		1.1
			10	01		Cheltuieli salariale in bani	965.961	1.135.700	965.961	965.961	938.077	938.077		9
			10	01	01	Salarii de baza	965.961	1.135.700	965.961	965.961	938.077	938.077		9
			10	03		Contributii	220.429	312.326	220.429	220.429	220.429	220.429		2
			10	03	01	Contributii de asigurari sociale de stat	170.470	170.455	170.470	170.470	170.470	170.470		1
			10	03	02	Contributii de asigurari de somaj	3.950	56.700	3.950	3.950	3.950	3.950		
			10	03	03	Contributii de asigurari sociale de sanatate	38.105	58.536	38.105	38.105	38.105	38.105		
			10	03	04	Contributii de asigurari pentru accidente de munca si boli profesionale	1.186	17.035	1.186	1.186	1.186	1.186		

Capi- tol	Sub- capi- tol	Pa- ra- graf	Gru- pa / Titlu	Ar- ti- col	Ali- ne- at	Denumire indicator	Credite de angajament	Credite bugetare		Angajamente bugetare	Angajamente legale	Plati efectuate	Pag. 7		
								initiale	definitive				Angajamente legale de platit	Cheltuieli efective	
A						B	1	2	3	4	5	6	7=5-6	8	
6702	10	03	06			Contributii pentru concedii si indemnizatii									
	20					TITLUL II BUNURI SI SERVICII	6.718	9.600	6.718	6.718	6.718	6.718			
	20	01				Bunuri si servicii	729.343	693.699	729.343	729.343	643.627	643.627			
	20	01	02			Materiale pentru curatenie	729.343	693.699	729.343	729.343	643.627	643.627			6
	20	01	03			Incalzit, iluminat si forta motrica	20.000	20.000	20.000	20.000	9.735	9.735			6
	20	01	04			Apa, canal si salubritate	229.343	310.000	229.343	229.343	168.744	168.744			
	20	01	05			Carburanti si lubrifianti	55.000	40.000	55.000	55.000	51.148	51.148			1
	20	01	08			Posta, telecomunicatii, radio, tv, internet	75.000	35.000	75.000	75.000	74.602	74.602			
	20	01	30			Alte bunuri si servicii pentru intretinere si functionare	15.000	15.000	15.000	15.000	8.708	8.708			
	59					TITLUL IX ALTE CHELTUIELI	335.000	273.699	335.000	335.000	330.690	330.690			
	59	01				Burse	10.000	10.000	10.000	10.000					3
						CULTURA, RECREERE SI RELIGIE	10.000	10.000	10.000	10.000					
	01					CHELTUIELI CURENTE	477.500	38.500	477.500	477.500	440.494	440.494			
	10					TITLUL I CHELTUIELI DE PERSONAL	105.000	38.500	105.000	105.000	68.054	68.054			4
	10	01				Cheltuieli salariale in bani	13.000	5.500	13.000	13.000	12.797	12.797			
	10	01	01			Salarii de baza	10.100	4.300	10.100	10.100	9.897	9.897			
	10	03				Contributii	10.100	4.300	10.100	10.100	9.897	9.897			
	10	03	01			Contributii de asigurari sociale de stat	2.900	1.200	2.900	2.900	2.900	2.900			
	10	03	02			Contributii de asigurari de somaj	2.203	800	2.203	2.203	2.203	2.203			
	10	03	03			Contributii de asigurari sociale de sanatate	219	140	219	219	219	219			
							451	220	451	451	451	451			

Capi- tol	Sub- capi- tol	Pa- ra- graf	Gru- pa / Titlu	Ar- ti- col	Ali- ne- at	Denumire indicator	Credite de angajament	Credite bugetare		Angajamente bugetare	Angajamente legale	Plati efectuate	Angajamente legale de platit	Cheltuieli efective
								initiale	definitive					
A						B	1	2	3	4	5	6	7=5-6	8
6802			10	03	04	Contributii de asigurari pentru accidente de munca si boli profesionale	27	4	27	27	27	27		
			10	03	06	Contributii pentru concedii si indemnizatii		36						
			20			TITLUL II BUNURI SI SERVICII	92.000	33.000	92.000	92.000	55.257	55.257		
			20	01		Bunuri si servicii	92.000	33.000	92.000	92.000	55.257	55.257		
			20	01	02	Materiale pentru curatenie	2.000	2.000	2.000	2.000				
			20	01	03	Incalzit, iluminat si forta motrica	6.000	6.000	6.000	6.000				
			20	01	30	Alte bunuri si servicii pentru intretinere si functionare	84.000	25.000	84.000	84.000	55.257	55.257		
			70			CHELTUIELI DE CAPITAL	372.500		372.500	372.500	372.440	372.440		3
			71			TITLUL X ACTIVE NEFINANCIARE	372.500		372.500	372.500	372.440	372.440		3
			71	01		Active fixe	372.500		372.500	372.500	372.440	372.440		3
			71	01	01	Constructii	372.500		372.500	372.500	372.440	372.440		3
						ASIGURARI SI ASISTENTA SOCIALA	305.786	283.753	305.786	305.786	221.722	221.722		2
			01			CHELTUIELI CURENTE	305.786	283.753	305.786	305.786	221.722	221.722		2
			10			TITLUL I CHELTUIELI DE PERSONAL	80.219	17.919	80.219	80.219	72.967	72.967		
			10	01		Cheltuieli salariale in bani	80.219	17.919	80.219	80.219	72.967	72.967		
			10	01	01	Salarii de baza	80.219	17.919	80.219	80.219	72.967	72.967		
			57			TITLUL VIII ASISTENTA SOCIALA	225.567	265.834	225.567	225.567	148.755	148.755		1
			57	02		Ajutoare sociale	225.567	265.834	225.567	225.567	148.755	148.755		1
			57	02	01	Ajutoare sociale in numerar	225.567	265.834	225.567	225.567	148.755	148.755		1
7000	02				Partea IV-a SERVICII SI DEZVOLTARE PUBLICA, LOCUINTE, MEDIU SI APE	3.887.327	1.882.970	3.887.327	3.848.775	3.599.514	3.599.514		3.6	
7002					LOCUINTE, SERVICII SI DEZVOLTARE PUBLICA	3.887.327	1.882.970	3.887.327	3.848.775	3.599.514	3.599.514		3.6	

						Pag. 9								
Capi- tol	Sub- capi- tol	Pa- ra- graf	Gru- pa / Titlu	Ar- ti- col	Ali- ne- at	Denumire indicator	Credite de angajament	Credite bugetare		Angajamente bugetare	Angajamente legale	Plati efectuate	Angajamente legale de platit	Cheltuieli efective
								initiale	definitive					
A						B	1	2	3	4	5	6	7=5-6	8
			01			CHELTUIELI CURENTE	2.174.415	1.782.855	2.174.415	2.174.415	2.142.037	2.142.037		2.1
			10			TITLUL I CHELTUIELI DE PERSONAL	142.000	70.000	142.000	142.000	115.098	115.098		1
			10	01		Cheltuieli salariale in bani	100.000	45.000	100.000	100.000	88.563	88.563		
			10	01	01	Salarii de baza	100.000	45.000	100.000	100.000	88.563	88.563		
			10	03		Contributii	42.000	25.000	42.000	42.000	26.535	26.535		
			10	03	01	Contributii de asigurari sociale de stat	27.000	18.000	27.000	27.000	20.012	20.012		
			10	03	02	Contributii de asigurari de somaj	1.926	463	1.926	1.926	809	809		
			10	03	03	Contributii de asigurari sociale de sanatate	9.400	4.700	9.400	9.400	4.929	4.929		
			10	03	04	Contributii de asigurari pentru accidente de munca si boli profesionale	276	138	276	276	143	143		
			10	03	06	Contributii pentru concedii si indemnizatii	3.398	1.699	3.398	3.398	642	642		
			20			TITLUL II BUNURI SI SERVICII	2.032.415	1.712.855	2.032.415	2.032.415	2.026.939	2.026.939		2.0
			20	01		Bunuri si servicii	2.011.415	1.502.855	2.011.415	2.011.415	2.006.231	2.006.231		2.0
			20	01	03	Incalzit, iluminat si forta motrica	350.000	196.000	350.000	350.000	348.197	348.197		3
			20	01	04	Apa, canal si salubritate	30.000	80.000	30.000	30.000	28.396	28.396		
			20	01	05	Carburanti si lubrifianti	165.000	100.000	165.000	165.000	163.563	163.563		1
			20	01	30	Alte bunuri si servicii pentru intretinere si functionare	1.466.415	1.126.855	1.466.415	1.466.415	1.466.075	1.466.075		1.4
			20	13		Pregatire profesionala	21.000	210.000	21.000	21.000	20.708	20.708		
			70			CHELTUIELI DE CAPITAL	1.712.912	100.115	1.712.912	1.712.912	1.496.029	1.496.029		1.4
			71			TITLUL X ACTIVE NEFINANCIARE	1.712.912	100.115	1.712.912	1.712.912	1.496.029	1.496.029		1.4
			71	01		Active fixe	1.712.912	100.115	1.712.912	1.712.912	1.496.029	1.496.029		1.4

Capi- tol	Sub- capi- tol	Pa- ra- graf	Gru- pa / Titlu	Ar- ti- col	Ali- ne- at	Denumire indicator	Credite de angajament	Credite bugetare		Angajamente bugetare	Angajamente legale	Plati efectuate	Pag. 10	
								initiale	definitive				Angajamente legale de platit	Cheltuieli efective
A						B	1	2	3	4	5	6	7-5-6	8
			71	01	30	Alte active fixe (inclusiv reparatii capitale)								
			84			PLATI EFECTUATE IN ANII PRECEDENTI SI RECUPERATE IN ANUL CURENT	1.712.912	100.115	1.712.912	1.712.912	1.496.029	1.496.029		1.4
			85			Titlul XV PLATI EFECTUATE IN ANII PRECEDENTI SI RECUPERATE IN ANUL CURENT				-38.552	-38.552	-38.552		
			85	01		Plati efectuate in anii precedenti si recuperate in anul curent				-38.552	-38.552	-38.552		
			85	01	01	Plati efectuate in anii precedenti si recuperate in anul curent (SF)				-38.552	-38.552	-38.552		
9900	02					EXCEDENT/DEFICIT		-12.240	622.071	-38.552	-38.552	-38.552		
												774.235		
						Conducatorul institutiei,								

Conducatorul institutiei,

Conducatorul compartimentului
financiar-contabil

CONTUL DE EXECUTIE AL BUGETULUI LOCAL - VENITURI
SECTIUNEA DE FUNCTIONARE
31.12.2011

Pag. 1 - lei-

Capi- tol	Sub- capi- tol	Pa- ra- graf	Gru- pa / Titlu	Ar- ti- col	Ali- ne- at	Denumire indicator	Prevederi bugetare initiale	Prevederi bugetare definitive	Drepturi constatate			Incasari realizate	Stingeri pe alte cai decat incasari	Pag. 1 - lei-
									Total, din care:	din anii precedenti	din anul curent			Drepturi constatate de incasat
A						B	1	2	3=4+5	4	5	6	7	8=3-6-7
0001	02					TOTAL VENITURI-BUGET LOCAL	4.642.870	5.664.134	6.067.665	742.432	5.325.233	5.610.867		456.898
0002						I. VENITURI CURENTE	4.642.870	5.628.481	6.032.012	742.432	5.289.580	5.575.214		456.898
0003						A. VENITURI FISCALE	4.687.986	5.673.597	5.689.479	472.841	5.216.638	5.573.131		116.448
0004						A1. IMPOZIT PE VENIT, PROFIT SI CASTIGURI DIN CAPITAL	1.617.258	2.822.125	2.823.237		2.823.237	2.823.237		
0300						A1.2 IMPOZIT PE VENIT, PROFIT SI CASTIGURI DIN CAPITAL DE LA PERSOANE FIZICE	1.617.258	2.822.125	2.822.125		2.822.125	2.822.125		
0302						IMPOZIT PE VENIT	27.700	50.539	50.539		50.539	50.539		
	18					Impozitul pe veniturile din transferul proprietatilor imobiliare din patrimoniul personal	27.700	50.539	50.539		50.539	50.539		
0402						COTE SI SUME DEFALCATE DIN IMPOZITUL PE VENIT	1.589.558	2.771.586	2.771.586		2.771.586	2.771.586		
	01					Cote defalcate din impozitul pe venit	250.000	542.724	542.724		542.724	542.724		
	04					Sume alocate din cotele defalcate din impozitul pe venit pentru echilibrarea bugetelor locale	1.339.558	2.228.862	2.228.862		2.228.862	2.228.862		
0500	02					A1.3 ALTE IMPOZITE PE VENIT, PROFIT SI CASTIGURI DIN CAPITAL			1.112		1.112	1.112		
0502						ALTE IMPOZITE PE VENIT, PROFIT SI CASTIGURI DIN CAPITAL DE LA PERSOANE FIZICE			1.112		1.112	1.112		
	50					Alte impozite pe venit, profit si cistiguri din capital			1.112		1.112	1.112		
0700	02					A3 IMPOZITE SI TAXE PE PROPRIETATE	821.075	821.075	854.674	347.028	507.646	743.584		111.190

Capi- tol	Sub- capi- tol	Pa- ra- graf	Gru- pa / Titlu	Ar- ti- col	Ali- ne- at	Denumire indicator	Prevederi bugetare initiale	Prevederi bugetare definitive	Drepturi constatate			Incasari realizate	Stingeri pe alte cai decat incasari	Drepturi constatate de incasat
									Total, din care:	din anii precedenti	din anul curent			
A						B	1	2	3=4+5	4	5	6	7	8=3-6-7
0702						IMPOZITE SI TAXE PE PROPRIETATE	821.075	821.075	854.674	347.028	507.646	743.584		111.190
	01					Impozit si taxa pe cladiri	265.663	265.663	394.034	135.718	258.316	282.944		111.190
		01				Impozit pe cladiri de la persoane								
			01			fizice	193.628	193.628	193.528	105.718	87.810	82.438		111.190
		02				Impozit si taxa pe cladiri de la								
			02			persoane juridice	72.035	72.035	200.506	30.000	170.506	200.506		
	02					Impozit si taxa pe teren	411.959	411.959	440.184	211.310	228.874	440.184		
		01				Impozit pe terenuri de la persoane								
			01			fizice	361.407	361.407	380.948	205.536	175.412	380.948		
		02				Impozit si taxa pe teren de la persoane								
			02			juridice	50.552	50.552	59.236	5.774	53.462	59.236		
	03					Taxe judiciare de timbru si alte								
						taxe de timbru	19.995	19.995	20.456		20.456	20.456		
	50					Alte impozite si taxe pe proprietate	123.458	123.458						
1000	02					A4 IMPOZITE SI TAXE PE BUNURI SI SERVICII	2.248.569	1.968.313	1.916.429	125.813	1.790.616	1.911.171		5.258
1102						SUME DEFALCATE DIN TVA	2.060.275	1.780.019	1.715.473		1.715.473	1.715.473		
	02					Sume defalcate din taxa pe valoarea								
						adaugata pentru finantarea cheltuielilor descentralizate la nivelul								
						comunelor,oraselor, municipiilor,								
						sectoarelor si Municipiului Bucuresti	1.576.565	1.296.309	1.231.763		1.231.763	1.231.763		
	06					Sume defalcate din taxa pe valoarea								
						adaugata pentru echilibrarea bugetelor								
						locale	483.710	483.710	483.710		483.710	483.710		
1602						TAXE PE UTILIZAREA BUNURILOR,								

Capi- tol	Sub- capi- tol	Pa- ra- graf	Gru- pa / Titlu	Ar- ti- col	Ali- ne- at	Denumire indicator	Prevederi bugetare initiale	Prevederi bugetare definitive	Drepturi constatate			Incasari realizate	Stingeri pe alte cai decat incasari	Pag. 3 - lei- Drepturi constatate de incasat
									Total, din care:	din anii precedenti	din anul curent			
A						B	1	2	3=4+5	4	5	6	7	8=3-6-7
1602						AUTORIZAREA UTILIZARII BUNURILOR SAU PE DESFASURAREA DE ACTIVITATI								
	02					Impozit pe mijloacele de transport	188.294	188.294	200.956	125.813	75.143	195.698		
		01				Impozit pe mijloacele de transport	187.900	187.900	200.956	125.813	75.143	195.698		5.258
			01			detinute de persoane fizice*)								5.258
			02			Impozit pe mijloace de transport	136.745	136.745	149.801	95.191	54.610	149.801		
			02			detinute persoane de juridice*)								
	03					Taxe si tarife pentru eliberarea de licente si autorizatii de functionare	51.155	51.155	51.155	30.622	20.533	45.897		5.258
1800	02					A6. ALTE IMPOZITE SI TAXE FISCALE	394	394						
1802						ALTE IMPOZITE SI TAXE FISCALE	1.084	62.084	95.139		95.139	95.139		
	50					Alte impozite si taxe	1.084	62.084	95.139		95.139	95.139		
2900	02					C. VENITURI NEFISCALE	1.084	62.084	95.139		95.139	95.139		
3000						C1. VENITURI DIN PROPRIETATE	-45.116	-45.116	342.533	269.591	72.942	2.083		340.450
3002						VENITURI DIN PROPRIETATE	24.300	24.300	30.602		30.602	30.602		
	05					Venituri din concesiuni si inchirieri	24.300	24.300	30.602		30.602	30.602		
3300	02					C2. VANZARI DE BUNURI SI SERVICII	24.300	24.300	30.602		30.602	30.602		
3302						VENITURI DIN PRESTARI DE SERVICII SI ALTE ACTIVITATI	-69.416	-69.416	311.931	269.591	42.340	-28.519		340.450
	28					Venituri din recuperarea cheltuielilor de judecata, imputatii si despagubiri	3	3						
3402						VENITURI DIN TAXE ADMINISTRATIVE, ELIBERARI PERMISE	3	3						
	02					Taxe extrajudiciare de timbru	26.293	26.293	26.293	166	26.127	24.579		1.714
502						AMENZI, PENALITATI SI CONFISCARI	26.293	26.293	26.293	166	26.127	24.579		
							50.578	50.578						

Capi- tol	Sub- capi- tol	Pa- ra- graf	Gru- pa / Titlu	Ar- ti- col	Ali- ne- at	Denumire Indicator	Prevederi bugetare initiale	Prevederi bugetare definitive	Drepturi constatate			Incasari realizate	Stingeri pe alte cai decat incasari	Drepturi constatate de incasat
									Total, din care:	din anii precedenti	din anul curent			
A						B	1	2	3=4+5	4	5	6	7	8=3-6-7
3502	01					Venituri din amenzi si alte sanctiuni aplicate potrivit dispozitiilor legale	50.578	50.578	418.274	234.426	183.848	79.538		338.736
3602						DIVERSE VENITURI	89.882	89.882	103.536	34.999	68.537	103.536		
	06					Taxe speciale	89.882	89.882	103.536	34.999	68.537	103.536		
3702						TRANSFERURI VOLUNTARE, ALTELE DECAT SUBVENTIILE	-236.172	-236.172	-236.172		-236.172	-236.172		
	03					Varsaminte din sectiunea de functionare pentru finantarea sectiunii de dezvoltare a bugetului local(cu semnul minus)	-236.172	-236.172	-236.172		-236.172	-236.172		
4100	02					IV. SUBVENTII		35.653	35.653		35.653	35.653		
4200						SUBVENTII DE LA ALTE NIVELE ALE ADMINISTRATIEI PUBLICE		35.653	35.653		35.653	35.653		
4202						SUBVENTII DE LA BUGETUL DE STAT		35.653	35.653		35.653	35.653		
	34					Subventii pentru acordarea ajutorului pentru incalzirea locuintei cu lemne, carbuni,combustibili petrolieri		35.653	35.653		35.653	35.653		

Conducatorul Institutului

Conducatorul compartimentului
financiar-contabil

JUDETUL CONSTANTA

CONTUL DE EXECUTIE AL BUGETULUI LOCAL - CHELTUIELI
SECTIUNEA DE FUNCTIONARE
31.12.201

Capi- tol	Sub- capi- tol	Pa- ra- graf	Gru- pa / Titlu	Ar- ti- col	Ali- ne- at	Denumire indicator	Credite de angajament	Credite bugetare		Angajamente bugetare	Angajamente legale	Plati efectuate	Angajamente legale de platit	Pag. 1
								initiale	definitive					
A						B	1	2	3	4	5	6	7=5-6	8
5002						TOTAL CHELTUIELI								
						01 CHELTUIELI CURENTE	5.494.890	5.037.456	5.494.890	5.456.338	4.836.631	4.836.631		
						10 TITLUL I CHELTUIELI DE PERSONAL	5.494.890	5.037.456	5.494.890	5.494.890	4.875.183	4.875.183		4.8
						20 TITLUL II BUNURI SI SERVICII	1.871.744	1.752.000	1.871.744	1.871.744	1.740.273	1.740.273		4.8
						50 TITLUL V FONDURI DE REZERVA	3.336.579	2.958.622	3.336.579	3.336.579	2.986.155	2.986.155		1.7
						57 TITLUL VIII ASISTENTA SOCIALA	51.000	51.000	51.000	51.000				2.9
						59 TITLUL IX ALTE CHELTUIELI	225.567	265.834	225.567	225.567	148.755	148.755		
						84 PLATI EFECTUATE IN ANII PRECEDENTI SI RECUPERATE IN ANUL CURENT	10.000	10.000	10.000	10.000				1
						85 Titlul XV PLATI EFECTUATE IN ANII PRECEDENTI SI RECUPERATE IN ANUL CURENT				-38.552	-38.552	-38.552		
5100 02						Partea I-a SERVICII PUBLICE GENERALE	794.301	650.268	794.301	-38.552	-38.552	-38.552		
5102						AUTORITATI PUBLICE SI ACTIUNI EXTERNE	743.301	599.268	743.301	794.301	525.631	525.631		5
						01 CHELTUIELI CURENTE	743.301	599.268	743.301	743.301	525.631	525.631		5
						10 TITLUL I CHELTUIELI DE PERSONAL	743.301	599.268	743.301	743.301	525.631	525.631		5
						10 01 Cheltuieli salariale in bani	353.135	163.555	353.135	353.135	316.138	316.138		3
						10 01 01 Salarii de baza	267.275	122.695	267.275	267.275	250.366	250.366		2
						10 01 12 Indemnizatii platite unor persoane din afara unitatii	247.275	102.695	247.275	247.275	241.502	241.502		2
						10 03 Contributii	20.000	20.000	20.000					2
						10 03 01 Contributii de asigurari sociale de stat	85.860	40.860	85.860	85.860	65.772	65.772		
						10 03 02 Contributii de asigurari de somaj	54.600	26.600	54.600	54.600	49.032	49.032		
						10 03 03 Contributii de asigurari sociale de	14.400	6.400	14.400	14.400				

Capi- tol	Sub- capi- tol	Pa- ra- graf	Gru- pa / Titlu	Ar- ti- col	Ali- ne- at	Denumire indicator	Credite de angajament	Credite bugetare		Angajamente bugetare	Angajamente legale	Plati efectuate	Angajamente legale de platit	Pag. 2	Cheltuieli efective
								initiale	definitive						
A						B	1	2	3	4	5	6	7=5-6		8
5402			10	03	04	sanatate	14.600	6.660	14.600	14.600	12.291	12.291			
			10	03	06	Contributii de asigurari pentru accidente de munca si boli profesionale	400	200	400	400	366	366			
			20			TITLUL II BUNURI SI SERVICII	1.860	1.000	1.860	1.860	1.854	1.854			
			20	01		Bunuri si servicii	390.166	435.713	390.166	390.166	209.493	209.493			
			20	01	01	Furnituri de birou	375.166	420.713	375.166	375.166	195.428	195.428			2
			20	01	03	Incalzit, iluminat si forta motrica	12.000	10.000	12.000	12.000	11.020	11.020			1
			20	01	04	Apa, canal si salubritate	100.000	150.000	100.000	100.000					
			20	01	05	Carburanti si lubrifianti	50.000	50.000	50.000	50.000					
			20	01	08	Posta, telecomunicatii, radio, tv, internet	30.000	30.000	30.000	30.000	9.661	9.661			
			20	01	30	Alte bunuri si servicii pentru intretinere si functionare	55.000	30.000	55.000	55.000	54.187	54.187			
			20	13		Pregatire profesionala	128.166	150.713	128.166	128.166	120.560	120.560			
						ALTE SERVICII PUBLICE GENERALE	15.000	15.000	15.000	15.000	14.065	14.065			1
			01			CHELTUIELI CURENTE	51.000	51.000	51.000	51.000					
			50			TITLUL V FONDURI DE REZERVA	51.000	51.000	51.000	51.000					
			50	04		Fond de rezerva bugetara la dispozitia autoritatilor locale	51.000	51.000	51.000	51.000					
6000	02				Partea II-a APARARE, ORDINE PUBLICA SI SIGURANTA NATIONALA	51.000	51.000	51.000	51.000						
6102					ORDINE PUBLICA SI SIGURANTA NATIONALA	189.655	130.355	189.655	189.655	115.606	115.606			1	
		01			CHELTUIELI CURENTE	189.655	130.355	189.655	189.655	115.606	115.606			1	
						189.655	130.355	189.655	189.655	115.606	115.606			1	

Capi- tol	Sub- capi- tol	Pa- ra- graf	Gru- pa / Titlu	Ar- ti- col	Ali- ne- at	Denumire indicator	Credite de angajament	Credite bugetare		Angajamente bugetare	Angajamente legale	Plati efectuate	Angajamente legale de platit	Cheltuieli efective
								initiale	definitive					
A						B	1	2	3	4	5	6	7=5-6	8
						TITLUL I CHELTUIELI DE PERSONAL								
						Cheltuieli salariale in bani	97.000	47.000	97.000					
						Salarii de baza	75.674	35.674	75.674	97.000	64.767	64.767		
						Alte sporuri	67.674	27.674	67.674	75.674	48.672	48.672		
						Contributii	8.000	8.000	8.000	67.674	40.872	40.872		
						Contributii de asigurari sociale de stat	21.326	11.326	21.326	8.000	7.800	7.800		
						Contributii de asigurari de somaj	12.000	7.500	12.000	21.326	16.095	16.095		
						Contributii de asigurari sociale de sanatate	3.900	1.800	3.900	12.000	11.243	11.243		
						Contributii de asigurari pentru accidente de munca si boli profesionale	4.872	1.872	4.872	3.900	1.293	1.293		
						Contributii pentru concedii si indemnizatii	154	54	154	4.872	3.019	3.019		
						TITLUL II BUNURI SI SERVICII	400	100	400	154	140	140		
						Bunuri si servicii	92.655	83.355	92.655	400	400	400		
						Carburanti si lubrifianti	82.655	73.355	82.655	92.655	50.839	50.839		
						Piese de schimb	20.000	15.000	20.000	82.655	46.839	46.839		
						Posta, telecomunicatii, radio, tv, internet	15.000	15.000	15.000	20.000	19.166	19.166		
						Alte bunuri si servicii pentru intretinere si functionare	5.000	5.000	5.000	15.000	2.400	2.400		
						Pregatire profesionala	42.655	38.355	42.655	5.000				
						Partea III-a CHELTUIELI SOCIAL-CULTURALE	10.000	10.000	10.000	42.655	25.273	25.273		
						INVATAMANT	2.336.519	2.473.978	2.336.519	10.000	4.000	4.000		
							1.925.222			2.336.519				

Pag. 3

6500 02

6502

Capi- tol	Sub- capi- tol	Pa- ra- graf	Gru- pa / Titlu	Ar- ti- col	Ali- ne- at	Denumire indicator	Credite de angajament	Credite bugetare		Angajamente bugetare	Angajamente legale	Plati efectuate	Angajamente legale de platit	Pag. 4 Cheltuieli efective
								initiale	definitive					
A						B	1	2	3	4	5	6	7=5-6	8
			01			CHELTUIELI CURENTE								
			10			TITLUL I CHELTUIELI DE PERSONAL	1.925.733	2.151.725	1.925.733					
			10	01		Cheltuieli salariale in bani	1.186.390	1.448.026	1.186.390	1.925.733	1.802.133	1.802.133		1.8
			10	01	01	Salarii de baza	965.961	1.135.700	965.961	1.186.390	1.158.506	1.158.506		1.1
			10	03		Contributii	965.961	1.135.700	965.961	965.961	938.077	938.077		9
			10	03	01	Contributii de asigurari sociale de stat	220.429	312.326	220.429	965.961	938.077	938.077		9
			10	03	02	Contributii de asigurari de somaj	170.470	170.455	170.470	220.429	220.429	220.429		2
			10	03	03	Contributii de asigurari sociale de sanatate	3.950	56.700	3.950	170.470	170.470	170.470		1
			10	03	04	Contributii de asigurari pentru accidente de munca si boli profesionale	38.105	58.536	38.105	3.950	3.950	3.950		
			10	03	06	Contributii pentru concedii si indemnizatii	1.186	17.035	1.186	38.105	38.105	38.105		
			20			TITLUL II BUNURI SI SERVICII	6.718	9.600	6.718					
			20	01		Bunuri si servicii	729.343	693.699	729.343	1.186	1.186	1.186		
			20	01	02	Materiale pentru curatenie	729.343	693.699	729.343	6.718	6.718	6.718		
			20	01	03	Incalzit, iluminat si forta motrica	20.000	20.000	20.000	729.343	643.627	643.627		6
			20	01	04	Apa, canal si salubritate	229.343	310.000	229.343	643.627	643.627	643.627		6
			20	01	05	Carburanti si lubrifianti	55.000	40.000	55.000	20.000	9.735	9.735		
			20	01	08	Posta, telecomunicatii, radio, tv, internet	75.000	35.000	75.000	229.343	168.744	168.744		1
			20	01	30	Alte bunuri si servicii pentru intretinere si functionare	15.000	15.000	15.000	55.000	51.148	51.148		
			59			TITLUL IX ALTE CHELTUIELI	335.000	273.699	335.000	75.000	74.602	74.602		
							10.000	10.000	10.000	15.000	8.708	8.708		
										335.000	330.690	330.690		

Capi- tol	Sub- capi- tol	Pa- ra- graf	Gru- pa / Titlu	Ar- ti- col	Ali- ne- at	Denumire indicator	Credite de angajament	Credite bugetare		Angajamente bugetare	Angajamente legale	Plati efectuate	Pag. 5		
								initiale	definitive				Angajamente legale de platit	Cheltuieli efective	
A						B	1	2	3	4	5	6	7=5-6	8	
6702		59	01			Burse									
						CULTURA, RECREERE SI RELIGIE	10.000	10.000	10.000	10.000					
			01			CHELTUIELI CURENTE	105.000	38.500	105.000	105.000					
			10			TITLUL I CHELTUIELI DE PERSONAL	105.000	38.500	105.000	105.000	68.054	68.054			
			10	01		Cheltuieli salariale in bani	13.000	5.500	13.000	105.000	68.054	68.054			
			10	01	01	Salarii de baza	10.100	4.300	10.100	13.000	12.797	12.797			
			10	03		Contributii	10.100	4.300	10.100	10.100	9.897	9.897			
			10	03	01	Contributii de asigurari sociale de stat	2.900	1.200	2.900	10.100	9.897	9.897			
										2.900	2.900	2.900			
			10	03	02	Contributii de asigurari de somaj	2.203	800	2.203	2.203	2.203	2.203			
			10	03	03	Contributii de asigurari sociale de sanatate	219	140	219	219	219	219			
			10	03	04	Contributii de asigurari pentru accidente de munca si boli profesionale	451	220	451	451	451	451			
			10	03	06	Contributii pentru concedii si indemnizatii	27	4	27	27	27	27			
			20			TITLUL II BUNURI SI SERVICII		36							
			20	01		Bunuri si servicii	92.000	33.000	92.000	92.000	55.257	55.257			
		20	01	02	Materiale pentru curatenie	92.000	33.000	92.000	92.000	55.257	55.257				
		20	01	03	Incalzit, iluminat si forta motrica	2.000	2.000	2.000	2.000						
		20	01	30	Alte bunuri si servicii pentru intretinere si functionare	6.000	6.000	6.000	6.000						
6802						ASIGURARI SI ASISTENTA SOCIALA	84.000	25.000	84.000	84.000	55.257	55.257			
			01			CHELTUIELI CURENTE	305.786	283.753	305.786	305.786	221.722	221.722			
			10			TITLUL I CHELTUIELI DE PERSONAL	305.786	283.753	305.786	305.786	221.722	221.722			
						80.219	17.910								2

Capi- tol	Sub- capi- tol	Pa- ra- graf	Gru- pa / Titlu	Ar- ti- col	Ali- ne- at	Denumire indicator	Credite de angajament	Credite bugetare		Angajamente bugetare	Angajamente legale	Plati efectuate	Angajamente legale de platit	Cheltuieli efective
								initiale	definitive					
A						B	1	2	3	4	5	6	7=5-6	8
			10	01		Cheltuieli salariale in bani								
			10	01	01	Salarii de baza	80.219	17.919	80.219	80.219	72.967	72.967		
			57			TITLUL VIII ASISTENTA SOCIALA	80.219	17.919	80.219	80.219	72.967	72.967		
			57	02		Ajutoare sociale	225.567	265.834	225.567	225.567	148.755	148.755		
			57	02	01	Ajutoare sociale in numerar	225.567	265.834	225.567	225.567	148.755	148.755		1
7000	02					Partea IV-a SERVICII SI DEZVOLTARE	225.567	265.834	225.567	225.567	148.755	148.755		1
						PUBLICA, LOCUINTE, MEDIU SI APE					148.755	148.755		1
7002						LOCUINTE, SERVICII SI DEZVOLTARE PUBLICA	2.174.415	1.782.855	2.174.415	2.135.863	2.103.485	2.103.485		2.1
			01			CHELTUIELI CURENTE	2.174.415	1.782.855	2.174.415	2.135.863	2.103.485	2.103.485		2.1
			10			TITLUL I CHELTUIELI DE PERSONAL	2.174.415	1.782.855	2.174.415	2.174.415	2.142.037	2.142.037		2.1
			10	01		Cheltuieli salariale in bani	142.000	70.000	142.000	142.000	115.098	115.098		1
			10	01	01	Salarii de baza	100.000	45.000	100.000	100.000	88.563	88.563		
			10	03		Contributii	100.000	45.000	100.000	100.000	88.563	88.563		
			10	03	01	Contributii de asigurari sociale de stat	42.000	25.000	42.000	42.000	26.535	26.535		
			10	03	02	Contributii de asigurari de somaj	27.000	18.000	27.000	27.000	20.012	20.012		
			10	03	03	Contributii de asigurari sociale de sanatate	1.926	463	1.926	1.926	809	809		
			10	03	04	Contributii de asigurari pentru accidente de munca si boli profesionale	9.400	4.700	9.400	9.400	4.929	4.929		
			10	03	06	Contributii pentru concedii si indemnizatii	276	138	276	276	143	143		
			20			TITLUL II BUNURI SI SERVICII	3.398	1.699	3.398	3.398	642	642		
			20	01		Bunuri si servicii	2.032.415	1.712.855	2.032.415	2.032.415	2.026.939	2.026.939		
			20	01	03	Incalzit, iluminat si forta motrica	2.011.415	1.502.855	2.011.415	2.011.415	2.006.231	2.006.231		2.0
							350.000	196.000	350.000					2.0

Capi- tol	Sub- capi- tol	Pa- ra- graf	Gra- pa / Titlu	Ar- ti- col	Ali- ne- at	Denumire indicator	Credite de angajament	Credite bugetare		Angajamente bugetare	Angajamente legale	Plati efectuate	Angajamente legale de platit	Cheltuieli efective	
								initiale	definitive						
A						B	1	2	3	4	5	6	7=5-6	8	
			20	01	04	Apa, canal si salubritate									
			20	01	05	Carburanti si lubrifianti	30.000	80.000	30.000						
			20	01	30	Alte bunuri si servicii pentru intretinere si functionare	163.000	100.000	163.000	30.000	28.396	28.396	7=5-6		
			20	13		Pregatire profesionala	1.466.415	1.126.855	1.466.415	163.000	163.563	163.563			1
			84			PLATI EFECTUATE IN ANII PRECEDENTI SI RECUPERATE IN ANUL CURENT	21.000	210.000	21.000	1.466.415	1.466.075	1.466.075			1.4
			85			Titlul XV PLATI EFECTUATE IN ANII PRECEDENTI SI RECUPERATE IN ANUL CURENT				21.000	20.708	20.708			
			85	01		Plati efectuate in anii precedenti si recuperate in anul curent				-38.552	-38.552	-38.552			
			85	01	01	Plati efectuate in anii precedenti si recuperate in anul curent (SF)				-38.552	-38.552	-38.552			
						excedent/deficit sect funct				-38.552	-38.552	-38.552			
								-394.586	169.244		-38.552	-38.552	-38.552		
												774.236			

9902 96

Conducatorul institutiei

Conducatorul institutiei

Conducatorul compartimentului
financiar-contabil

CONTUL DE EXECUTIE AL BUGETULUI LOCAL - VENITURI
SECTIUNEA DE DEZVOLTARE

Pag. 1 - lei-

						Pag. 1 - lei-								
Capi- tol	Sub- capi- tol	Pa- ra- graf	Gru- pa / Titlu	Ar- ti- col	Ali- ne- at	Denumire indicator	Prevederi bugetare initiale	Prevederi bugetare definitive	Drepturi constatate			Incasari realizate	Stingeri pe alte cai decat incasari	Drepturi constatate de incasat
									Total, din care:	din anii precedenti	din anul curent			
A						B	1	2	3=4+5	4	5	6	7	8=3-6-7
0001	02					TOTAL VENITURI-BUGET LOCAL	490.641	2.631.419	2.631.419	74.527	2.556.892	1.935.918		695.501
0002						I. VENITURI CURENTE	236.172	236.172	236.172		236.172	236.172		
2900						C. VENITURI NEFISCALE	236.172	236.172	236.172		236.172	236.172		
3300						C2. VANZARI DE BUNURI SI SERVICII	236.172	236.172	236.172		236.172	236.172		
3702						TRANSFERURI VOLUNTARE, ALTELE DECAT								
						SUBVENTIILE	236.172	236.172	236.172		236.172	236.172		
	04					Varsaminte din sectiunea de functionare	236.172	236.172	236.172		236.172	236.172		
3900	02					II. VENITURI DIN CAPITAL	254.469	1.795.247	1.795.247	74.527	1.720.720	1.099.746		695.501
3902						VENITURI DIN VALORIFICAREA UNOR BUNURI	254.469	1.795.247	1.795.247	74.527	1.720.720	1.099.746		695.501
	07					Venituri din vanzarea unor bunuri								
						apartinind domeniului privat al statului								
						sau al unitatilor administrativ-								
						teritoriale	254.469	1.795.247	1.795.247	74.527	1.720.720	1.099.746		695.501
4100	02					IV. SUBVENTII		600.000	600.000		600.000	600.000		
4200						SUBVENTII DE LA ALTE NIVELE ALE								
						ADMINISTRATIEI PUBLICE		600.000	600.000		600.000	600.000		
4202						SUBVENTII DE LA BUGETUL DE STAT		600.000	600.000		600.000	600.000		
	09					Finantarea programului de pietruire								
						a drumurilor comunale si alimentare								
						cu apa a satelor		600.000	600.000		600.000	600.000		
	01					Finantarea subprogramului privind								
	01					pietruirea, reabilitarea, modernizarea								
	01					si/sau asfaltarea drumurilor de interes								
	01					local clasate		600.000	600.000		600.000	600.000		

JUDETUL CONSTANTA

**CONTUL DE EXECUTIE AL BUGETULUI LOCAL - CHELTUIELI
SECTIUNEA DE DEZVOLTARE
31.12.2011**

Capi- tol	Sub- capi- tol	Pa- ra- graf	Gru- pa / Titlu	Ar- ti- col	Ali- ne- at	Denumire indicator	Credite de angajament	Credite bugetare		Angajamente bugetare	Angajamente legale	Plati efectuate	Pag. 1	
								Initiale	definitive				Angajamente legale de platit	Cheltuieli efective
A						B	1	2	3	4	5	6	7=5-6	8
5002						TOTAL CHELTUIELI	2.178.592	108.295	2.178.592	2.178.592	1.935.919	1.935.919		
			70			CHELTUIELI DE CAPITAL	2.178.592	108.295	2.178.592	2.178.592	1.935.919	1.935.919		1.9
			71			TITLUL X ACTIVE NEFINANCIARE	2.178.592	108.295	2.178.592	2.178.592	1.935.919	1.935.919		1.9
5100 02						Partea I-a SERVICII PUBLICE GENERALE	33.180	8.180	33.180	33.180	7.850	7.850		1.9
5102						AUTORITATI PUBLICE SI ACTIUNI EXTERNE	33.180	8.180	33.180	33.180	7.850	7.850		
			70			CHELTUIELI DE CAPITAL	33.180	8.180	33.180	33.180	7.850	7.850		
			71			TITLUL X ACTIVE NEFINANCIARE	33.180	8.180	33.180	33.180	7.850	7.850		
			71 01			Active fixe	33.180	8.180	33.180	33.180	7.850	7.850		
			71 01 03			Mobilier, aparatura birotica si alte active corporale	33.180	8.180	33.180	33.180	7.850	7.850		
6000 02						Partea II-a APARARE, ORDINE PUBLICA SI SIGURANTA NATIONALA	60.000	8.180	60.000	60.000	59.600	59.600		
6102						ORDINE PUBLICA SI SIGURANTA NATIONALA	60.000		60.000	60.000	59.600	59.600		
			70			CHELTUIELI DE CAPITAL	60.000		60.000	60.000	59.600	59.600		
			71			TITLUL X ACTIVE NEFINANCIARE	60.000		60.000	60.000	59.600	59.600		
			71 01			Active fixe	60.000		60.000	60.000	59.600	59.600		
			71 01 02			Masini, echipamente si mijloace de transport	60.000		60.000	60.000	59.600	59.600		
6500 02						Partea III-a CHELTUIELI SOCIAL-CULTURALE	372.500		372.500	372.500	372.440	372.440		
6702						CULTURA, RECREERE SI RELIGIE	372.500		372.500	372.500	372.440	372.440		3
			70			CHELTUIELI DE CAPITAL	372.500		372.500	372.500	372.440	372.440		3
			71			TITLUL X ACTIVE NEFINANCIARE	372.500		372.500	372.500	372.440	372.440		3
			71 01			Active fixe	372.500		372.500	372.500	372.440	372.440		3
			71 01 01			Constructii	372.500		372.500	372.500	372.440	372.440		3
7000 02						Partea IV-a SERVICII SI DEZVOLTARE	372.500		372.500	372.500	372.440	372.440		3

Pag. 2

Capi- tol	Sub- capi- tol	Pa- ra- graf	Gru- pa / Titlu	Ar- ti- col	Ali- ne- at	Denumire indicator	Credite de angajament	Credite bugetare		Angajamente bugetare	Angajamente legale	Plati efectuate	Angajamente legale de platit	Cheltuieli efective
								initiale	definitive					
A						B	1	2	3	4	5	6	7=5-6	8
7000						PUBLICA, LOCUINTE, MEDIU SI APE	1.712.912	100.115	1.712.912	1.712.912	1.496.029	1.496.029		1.4
7002						LOCUINTE, SERVICII SI DEZVOLTARE PUBLICA	1.712.912	100.115	1.712.912	1.712.912	1.496.029	1.496.029		1.4
			70			CHELTUIELI DE CAPITAL	1.712.912	100.115	1.712.912	1.712.912	1.496.029	1.496.029		1.4
			71			TITLUL X ACTIVE NEFINANCIARE	1.712.912	100.115	1.712.912	1.712.912	1.496.029	1.496.029		1.4
			71	01		Active fixe	1.712.912	100.115	1.712.912	1.712.912	1.496.029	1.496.029		1.4
			71	01	30	Alte active fixe								
						(inclusiv reparatii capitale)	1.712.912	100.115	1.712.912	1.712.912	1.496.029	1.496.029		1.4
9902	97					excedent/deficit sect dezv		382.346	452.827			-1		

Conducatorul institutiei,

Conducatorul compartimentului
financiar-contabil


SITUATIA FLUXURILOR DE TREZORERIE
31.12.2011

pag.: 1

COD	DENUMIRE INDICATORI	Total	Casa in lei	Finantarea din bugetul de stat	Finantarea din bugetul local	Finantarea din bugetul asigurarilor sociale de stat	Finantarea din bugetul asigurarilor pentru somaj	Finantarea din bugetul fd. national unic de asig. sociale de sanatate	Finantarea de la bugetul trezoreriei statului
0	JUDETUL CONSTANTA								
03002	1. Incasari	9.095.494	2.196.343						
03003	2. Plati	7.620.168	2.196.343						
03004	3. Numerar net din activitatea operationala (rd.02-rd.03)				4.836.632				
03006	1. Incasari	1.475.326							
03007	2. Plati	1.099.746			4.836.632				
03008	3. Numerar net din activitatea de investitii (rd.06-07)	1.935.918			1.935.918				
03013	IV.CRESTEREA (DESCRESTEREA) NETA DE NUMERAR SI ECHIVALENT DE NUMERAR (rd.04+rd.08+rd.12)	-836.172			1.935.918				
	V.NUMERAR SI ECHIVALENT DE NUMERAR LA INCEPUTUL ANULUI	639.154			6.772.550				
03015	VI.NUMERAR SI ECHIVALENT DE NUMERAR LA SFARSITUL PERIOADEI (rd.13+rd.14)	190.840							
		829.994			6.772.550				

Conducatorul institutiei

Conducatorul compartimentului
financiar- contabil




SITUATIA FLUXURILOR DE TREZORERIE
31.12.2011

pag.: 1 - lei -

COD	DENUMIRE INDICATORI	Total	Casa in valuta	Alte disponibilitati
0	JUDETUL CONSTANTA			
04002	1. Incasari			
04003	2. Plati			
04004	3. Numerar net din activitatea operationala (rd.02-rd.03)	595		595
04013	IV CRESTEREA (DESCRESTEREA) NETA DE NUMERAR SI ECHIVALENT DE NUMERAR (rd.04+rd.08+rd.12)	80		80
04014	V NUMERAR SI ECHIVALENT DE NUMERAR LA INCEPUTUL PERIOADEI	515		515
4017	VI NUMERAR SI ECHIVALENT DE NUMERAR LA FINELE PERIOADEI(rd.13+14+15-16)	515		515
		4.209		4.209
		4.724		4.724

Conducatorul institutiei



Conducatorul compartimentului financiar- contabil



SITUATIA PLATILOR RESTANTE

31.12.2011

pag. 1 - lei -

DENUMIRE INDICATORI	COD	Sold la inceputul anului	Sold la finele perioadei
JUDETUL CONSTANTA	0		
PLATI RESTANTE-TOTAL (rd.07+12+27+32 +37+42+47) din care:	40001		
-sub 30 de zile(rd.7.1+12.1+27.1+32.1+ 37.1+42.1+47.1)	40002	2.981.328	1.250.880
- peste 90 de zile (rd.9+14+29+34+ 39+44+47.3)	40004	222.474	122.170
- peste 120 zile (rd.10+15+30+35+40+45+ 47.4)	40005	82.444	
- peste 1 an (rd.11+16+31+36+41+46+47.5)	40006	857.205	70.108
Plati restante catre furnizori,creditorii din operatii comerciale(ct.401,ct.403, ct.405+462)din care:(rd.07.1+08+09+10+11)	40007	1.819.205	1.058.602
-sub 30 de zile	400071	2.676.415	1.156.148
- peste 120 zile	40010	5	27.438
- peste 1 an	40011	857.205	70.108
Plati restante fata de bugetul general consolidat(rd.17+rd.18+rd.19+22)din care:	40012	1.819.205	1.058.602
-sub 30 de zile(rd.17.1+18.1+19.1+22.1)	400121	53.507	94.483
Plati restante fata de bugetul de stat (ct.4423,ct.444,ct.446,ct.4481)	40017	53.507	94.483
-sub 30 de zile	400171	9.745	58.701
Plati restante fata de bugetul asigurarilor sociale de sanatate (ct.4313,ct.4314, ct.4315,ct.4317)	40018	9.745	58.701
-sub 30 de zile	400181	11.603	11.089
Plati restante fata de bugetul asigurarilor sociale-Total (rd.20+21),din care	40019	11.603	11.089
-sub 30 de zile(rd.20.1+21.1)	400191	32.159	24.693
- contributia pentru bugetul asigurarilor sociale de stat (ct.4311,4312)	40020	32.159	24.693
-sub 30 de zile	400201	30.976	23.684
- contributia pentru bugetul asigurarilor pentru somaj (ct.4371,ct.4372,ct.4373)	40021	30.976	23.684
-sub 30 de zile	400211	1.183	1.009
Plati restante fata de salariati (drepturi salariale),(ct.421,ct.423,ct.426,ct.4271, ct.4273,ct.4281)din care:	40027	1.183	1.009
		3.141	249

DENUMIRE INDICATORI	COD	Sold la inceputul anului	Sold la finele perioadei
-sub 30 de zile	400271	3.141	249
Plati restante fata de alte categorii de persoane,(ct.422,ct.424,ct.4272,ct.4273, ct.429,ct.438) din care:	40032		
-sub 30 de zile	400321	248.265	
- peste 90 de zile	40034	165.821	
-ct.(4272+4273)	400342	82.444	
		82.444	

Conducatorul institutiei,

Conducatorul compartimentului
financiar-contabil

SITUATIA PLATILOR RESTANTE
31.12.2011

-din bugetele locale-

pag. 3 - lei -

DENUMIRE INDICATORI	COD	Sold la inceputul anului	Sold la finele perioadei
JUDETUL CONSTANTA	0		
PLATI RESTANTE-TOTAL (rd.07+12+27+32	42001		
+37+42+47) din care:		2.981.328	1.250.880
-sub 30 de zile(rd.7.1+12.1+27.1+32.1+	42002		
37.1+42.1+47.1)		222.474	122.170
- peste 90 de zile (rd.9+14+29+34+	42004		
39+44+47.3)		82.444	
- peste 120 zile (rd.10+15+30+35+40+45+	42005		
47.4)		857.205	70.108
- peste 1 an (rd.11+16+31+36+41+46+47.5)	42006	1.819.205	1.058.602
Plati restante catre furnizori,creditorii	42007		
din operatii comerciale(ct.401,ct.403,			
ct.405+462)din care:(rd.07.1+08+09+10+11)		2.676.415	1.156.148
-sub 30 de zile	420071	5	27.438
- peste 120 zile	42010	857.205	70.108
- peste 1 an	42011	1.819.205	1.058.602
Plati restante fata de bugetul general	42012		
consolidat(rd.17+rd.18+rd.19+22)din care:		53.507	94.483
-sub 30 de zile(rd.17.1+18.1+19.1+22.1)	420121	53.507	94.483
Plati restante fata de bugetul de stat	42017		
(ct.4423,ct.444,ct.446,ct.4481)		9.745	58.701
-sub 30 de zile	420171	9.745	58.701
Plati restante fata de bugetul asigurarilor	42018		
sociale de sanatate (ct.4313,ct.4314,			
ct.4315,ct.4317)		11.603	11.089
-sub 30 de zile	420181	11.603	11.089
Plati restante fata de bugetul asigurarilor	42019		
sociale-Total (rd.20+21),din care		32.159	24.693
-sub 30 de zile(rd.20.1+21.1)	420191	32.159	24.693
- contributia pentru bugetul asigurarilor	42020		
sociale de stat (ct.4311,4312)		30.976	23.684
-sub 30 de zile	420201	30.976	23.684
- contributia pentru bugetul asigurarilor	42021		
pentru somaj (ct.4371,ct.4372,ct.4373)		1.183	1.009
-sub 30 de zile	420211	1.183	1.009
Plati restante fata de salariatii (drepturi	42027		
salariale),(ct.421,ct.423,ct.426,ct.4271,			
ct.4273,ct.4281)din care:		3.141	249

DENUMIRE INDICATORI	COD	Sold la inceputul anului	Sold la finele perioadei
-sub 30 de zile	420271		
Plati restante fata de alte categorii de persoane,(ct.422,ct.424,ct.4272,ct.4273, ct.429,ct.438) din care:	42032	3.141	249
-sub 30 de zile		248.265	
- peste 90 de zile	420321	165.821	
-ct.(4272+4273)	42034	82.444	
PLATI RESTANTE - TOTAL	420342	82.444	
SECTIUNEA DE FUNCTIONARE	42150		
.rd.160+170+240+250+270+280+290) din care:			
-sub 30 de zile(rd.161+171+241+251+271+ 281+291)	42151	2.981.328	1.250.880
- peste 90 de zile (rd.163+173+243+253+ 273+283+293)	42153	222.474	122.170
- peste 120 zile (rd.165+174+245+257+ 274+284+294)	42154	82.444	
- peste 1 an (rd.166+175+246+258+275+ 285+295)	42155	857.205	70.108
Plati restante catre furnizori,creditorii din operatii comerciale(ct.401,ct.403, ct.462)din care:(rd.161+162+163+165+166)	42160	1.819.205	1.058.602
-sub 30 de zile		2.676.415	1.156.148
- peste 120 zile	42161	5	27.438
- peste 1 an	42165	857.205	70.108
Plati restante fata de bugetul general consolidat(rd.180+190+200+230)din care:	42166	1.819.205	1.058.602
-sub 30 de zile(rd.181+191+201+231)	42170		
Plati restante fata de bugetul de stat (ct.4423,ct.444,ct.446,ct.4481)(rd.181+ 182+183+184+185)	42171	53.507	94.483
-sub 30 de zile	42180	53.507	94.483
Plati restante fata de bugetul asigurarilor sociale de sanatate (ct.4313,ct.4314, ct.4315,ct.4317)(rd.191+192+193+194+195)		9.745	58.701
-sub 30 de zile	42181	9.745	58.701
Plati restante fata de bugetul asigurarilor sociale-Total (rd.210+220),din care	42190		
-sub 30 de zile		11.603	11.089
Plati restante fata de bugetul asigurarilor sociale-Total (rd.210+220),din care	42191	11.603	11.089
-sub 30 de zile(rd.211+221)	42200		
		32.159	24.693
	42201	32.159	24.693

DENUMIRE INDICATORI	COD	Sold la inceputul anului	Sold la finele perioadei
- contributia pentru bugetul asigurarilor sociale de stat (ct.4311,4312) (rd.211+212+213+214+215)	42210		
-sub 30 de zile	42211	30.976	23.684
- contributia pentru bugetul asigurarilor pentru somaj (ct.4371,ct.4372,ct.4373) (rd.221+222+223+224+225)	42220	30.976	23.684
-sub 30 de zile	42221	1.183	1.009
Plati restante fata de salariati (drepturi alariale),(ct.421,ct.423,ct.426,ct.4271, ct.4273,ct.4281)din care:	42240	1.183	1.009
(rd.241+242+243+245+246)			
-sub 30 de zile	42241	3.141	249
Plati restante fata de alte categorii de persoane,(ct.4273.ct.429,ct.438) din care:	42250	3.141	249
(rd.251-252-253-257-258)			
-sub 30 de zile	42251	248.265	
- peste 90 de zile(rd.254+255+256)	42253	165.821	
-ct.(4272+4273)	42254	82.444	
		82.444	

Conducatorul institutiei,


Conducatorul compartimentului
financiar-contabil

DISPONIBIL DIN MIJLOACE CU DESTINATIE SPECIALA
31.12.2011

- lei -

DENUMRE INDICATORI	COD	DISPONIBIL LA INCEPUTUL ANULUI	INCASARI	PLATI	DISPONIBIL LA SFARSITUL PERIOADEI
JUDETUL CONSTANTA	0				
TOTAL (rd.02 la 15)	05001	4.209	595	80	4.724
- Garantii materiale retinute gestiona- rilor conform Legii nr.22/1969 (ct. 550/analitic distinct)	05003	4.209	595	80	4.724

Conducatorul institutiei,



Conducatorul compartimentului
financiar-contabil

Situatia activelor si datoriilor institutiilor publice
din administratia locala

pag.: 1 - lei -

COD	DENUMIRE INDICATORI	Sold la inceputul anului	Sold la sfarsitul perioadei
0	JUDETUL CONSTANTA		
18005	Disponibilitati in lei ale institutiilor publice locale si ale institutiilor publice de subordonare locala, la trezorerii (ct.510+5121+5125+5151+5161 +5171+5211+528+5292+5294+5299+550+551+ 552+553+554+555+556+558+560+561+562) din care:		
18008	Total (in baze cash) (rd.04+05)	179.161	36.638
18010	Total (in baze accrual)(rd.08+09)	179.161	36.638
18011	Excedentele cumulate ale bugetelor locale (ct.5212+5213)	179.161	36.638
2	Disponibil din fondul de rulment (ct.5221)		793.356
18013	Total (in baze cash)(rd.11+12)	11.679	
18015	Total (in baze accrual)(rd.13+14)	11.679	793.356
18032	Disponibilitati ale institutiilor publice locale si ale institutiilor de subordo- nare locala la institutiilor de credit rezidente (ct.5121-5124+5125+5131+5132 +5151+5152-5161+5162+5171+5172+550+ 5601) din care:	11.679	793.356
18036	Total (in baze cash)(rd.32+35)	4.209	4.724
18038	Total (in baze accrual) (rd.36+37)	4.209	4.724
18123	Actiuni cotate detinute de autoritatile locale la operatorii economici (ct.6201-2961)(S11)	4.209	4.724
18126	Total (la val.neta=la valoarea de intrare mai putin ajustarile cumulate pentru pierderea de valoare) (rd.123+124+125)	2.320	2.320
18165	Creante comerciale curente legate de livrari de bunuri si servicii de catre autoritatile locale sau de institutii subordonate acestora(ct.232+234+409+ 4111+4118+413+418+4611-4911-4961). Total(rd.166+167+168+172)din care de la:	2.320	2.320
18168	-de la institutiile publice, din care: (rd.169+170+171)		48.029
18170	-Administratia locala (S1313)		48.029
18176	1.Creante ale bugetului local (ct.464- 497). Total (rd.177+178+179+183), din care:		48.029
18177	- de la populatie	841.259	
18185	Total creante (rd.176+184)	841.259	
18312	Datorii comerciale necurente legale de livrari de bunuri si servicii (ct.401+	841.259	

COD	DENUMIRE INDICATORI	Sold la inceputul anului	Sold la sfarsitul perioadei
	403+4042+405+4622). Total		
	(rd.313+314+318+319) din care catre:		
18313	- Operatori economici (S11)	1.824.494	1.020.943
18320	Datorii comerciale curente legate de livrari de bunuri si servicii (ct.401+403+4041+405+408+419+4621). Total	1.824.494	1.020.943
	(rd.321+322+326+327) din care catre:		
18321	-Operatori economici (S11)	2.981.328	
18331	Datoriile institutiilor publice din administratia locala catre bugete (ct.4423+431+437+4428+444+446+4481)	2.981.328	
18332	Salariile angajatilor (ct.421+423+426+4271+4273+4281)	53.507	94.765
18335	Total (rd.331+332+333+334)	3.141	249
18341	Plati restante ale institutiilor publice din administratia locala - plati restante (reprezentand datorii neachitate la tante termen) din operatiuni comerciale (ct.401-403-404-405+462).	56.648	95.014
	Total (rd.346.1-347-351+352), din care catre:		
183461	Operatori economici (S11)	2.676.415	1.156.148
18353	Plati restante ale institutiilor publice din administratia locala (reprezentand datorii neachitate la termen) catre bugetul general consolidat (ct.4423-431-437-444+446+4481)	2.676.415	1.156.148
18354	Plati restante ale institutiilor publice din administratie locala-plati restante (reprezentand datorii neachitate la termen) din drepturi salariale, neachitate (ct.421-423-426-4271+4273+4281)		94.483
8355	Plati restante ale institutiilor publice din administratia locala plati restante catre alte categorii de persoane (reprezentand datorii neachitate la termen) din burse,ajutoare si alte drepturi neachitate (ct.423+4273+429+438)	3.141	249
3375	Total (rd.346+353+354+355+356+360+364)	248.265	
	Conducatorul institutiei	2.927.821	1.250.880

Conducatorul compartimentului
financiar- contabil

CONTUL DE EXECUTIE A SUMELOR DEFALCATE
DIN TAXA PE VALOAREA ADAUGATA PENTRU BUGETELE LOCALE LA
31.12.2011

Anexa nr. 21

-lei-

Cod rand	Denumire indicatori	Cod clasificatie bugetara	Prevederi Bugetare Aprobate Initial	Prevederi Bugetare Definitive	Incasari Realizate	Plati Efectuate	Sume Restituite
A	B	C	1	2	3	4	5 = 3 - 4
001	JUDETUL CONSTANTA						
004	Sume defalcate din TVA	1102					
	Sume defalcate din taxa pe valoarea adaugata pentru finantarea cheltuielilor descentralizate la nivelul comunelor, oraselor, municipiilor, sectoarelor si Municipiului Bucuresti, din care:	110202	2.060.275	1.780.019	1.743.357	1.715.473	27.884
005	-pentru finantarea cheltuielilor de personal din institutiile de invataman preuniversitar de stat		1.576.565	1.296.309	1.259.647	1.231.763	27.884
0051	-drepturile asistentilor personali ai persoanelor cu handicap grav sau indemnizatiile lunare		1.448.026	1.186.390	1.186.390	1.158.506	27.884
007	Sume defalcate din taxa pe valoarea adaugata pentru echilibrarea bugetelor locale	110206	98.839	80.219	72.967	72.967	
			483.710	483.710	483.710	483.710	

Conducatorul institutiei

Conducatorul compartimentului
financiar- contabil

VENITURILE SI CHELTUIELILE BUGETELOR
LOCALE PE UNITATI ADMINISTRATIV TERITORIALE

31.12.2011

- lei -

Denumire Indicatori	Cod Indicator	Nr. rand	Prevederi Anuale	Realizat
A	B	C	1	2
JUDETUL CONSTANTA		0		
I. COMUNE		24001		
VENITURI TOTAL	000102	24001		
Venituri proprii	4802	24002	8.295.553	7.546.785
I. Venituri curente, din care:	000202	24003	5.879.881	5.195.659
a) Cote si sume defalcate din impozitul pe venit	0402	24004	5.864.653	5.811.386
-cote defalcate din impozitul pe venit			2.771.586	2.771.586
-surse alocate din cotele defalcate din impozitul pe venit pentru echilibrarea bugetelor locale	040201	24005	542.724	542.724
	040204	24006		
b) Sume defalcate din taxa pe valoarea adaugata	1102	24007	2.228.862	2.228.862
-sume defalcate din taxa pe valoarea adaugata pentru finantarea cheltuielilor descentralizate la nivelul comunelor, oraselor, municipiilor si sectoarelor Municipiului Bucuresti	110202	24009	1.780.019	1.715.473
sume defalcate din taxa pe valoarea adaugata pentru echilibrarea bugetelor locale	110206	24012	1.296.309	1.231.763
Venituri din capital	390002	24017	483.710	483.710
Subvenții de la alte nivele ale administratiei publice	420002	24022	1.795.247	1.099.746
Subvenții de la bugetul de stat	4202	24023	635.653	635.653
CHELTUIELI TOTAL	5002	24025	635.653	635.653
Cheltuieli curente	9802	24026	7.673.482	6.772.550
RELATII			622.071	774.235
VENITURI TOTAL	000102	24112		
Venituri proprii			8.295.553	7.546.785
Venituri curente, din care:	4802	24113	5.879.881	5.195.659
Cote si sume defalcate din impozitul pe venit	000202	24114	5.864.653	5.811.386
	0402	24115		
-defalcate din impozitul pe venit			2.771.586	2.771.586
-surse alocate din cotele defalcate din impozitul pe venit pentru echilibrarea bugetelor locale	040201	24116	542.724	542.724
	040204	24117		
sume defalcate din taxa pe valoarea adaugata	1102	24118	2.228.862	2.228.862
			1.780.019	1.715.473

**REZULTATE SI CHELTUIELILE BUGETELOR
LOCALE PE UNITATI ADMINISTRATIV TERITORIALE**

31.12.2011

Denumire Indicatori		Cod Indicator	Nr. rand	Prevederi Anuale	Realizat
A		B	C	1	2
-sume defalcate din taxa pe valoarea adaugata pentru finantarea cheltuielilor descentralizate la nivelul comunelor, oraselor, municipiilor si sectoarelor Municipiului Bucuresti		110202	24120		
-sume defalcate din taxa pe valoarea adaugata pentru echilibrarea bugetelor locale		110206	24123	1.296.309	1.231.763
2. Venituri din capital		390002	24128	483.710	483.710
4. Subventii de la alte nivele ale administratiei publice		420002	24133	1.795.247	1.099.746
-subventii de la bugetul de stat		4202	24134	635.653	635.653
CHELTUIELI TOTAL		5002	24136	635.653	635.653
Excedent		9802	24137	7.673.482	6.772.550
				622.071	774.235

Conducatorul institutiei

Conducatorul compartimentului
financiar- contabil



Situatia modificarilor in structura
activelor nete/capitalurilor
31.12.2011

Anexa 34
-lei-

Denumirea elementului de capital	Cod	Sold la inceputul anului	Cresteri	Reduceri	Sold la sfarsitul anului
A	B	1	2	3	4
JUDETUL CONSTANTA					
Fondul bunurilor care alcatuiesc domeniul public al unitatilor administrativ- teritoriale (ct.103)	004				
Fondul bunurilor care alcatuiesc domeniul privat al unitatilor administrativ- teritoriale (ct.104)	005	39.238.652	33.716.909	713.195	72.242.366
Fondul de rulment (ct.131)	008	43.999.345	15.685.720	1.094.197	
Taxe speciale (ct.137)	014	6.879	1	6.880	58.590.868
Rezultatul reportat (ct.117 - sold cr)	017	96.699		96.699	
Total capitaluri proprii(rd.01 la 17 - rd.18+rd.19-rd.20)	021	3.077.286	2.090.999	311.672	4.856.613
		86.418.861			135.689.847

Conducatorul institutiei

Conducatorul compartimentului
financiar- contabil

SITUATIA ACTIVELOR FIXE NEAMORTIZABILE
31.12.2011

DENUMIREA ACTIVELOR FIXE	Cod	Existent la 31.12.2011			SOLD LA INCEPUTUL ANULUI	CRESTERI			
		ha	nr	mp		TOTAL din care:	diferente din reevaluare	achizitii	transferuri/ primite cu titlu gratuit
A	B	1	2	3	4	5=6+7+8+9+10	6	7	8
JUDETUL CONSTANTA									
ACTIVE FIXE CORPORALE	006								
Amenajari la terenuri (ct.2112)									
Terenuri (ct.2111)	007				3.302.515				
Constructii (ct.212) din care:	008				43.999.345	15.685.720			
Instalatii tehnice, mijloace de transport, animale si plantatii (ct.213)	012				35.388.480	33.652.380		33.652.380	
Active fixe corporale in curs de exe- cutie (ct.231)	014				547.657	166.633		166.633	
TOTAL	016				505.164	2.807.760			
TOTAL ACTIVE FIXE	017				83.743.161	52.312.493		33.819.013	
					83.743.161	52.312.493		33.819.013	

DENUMIREA ACTIVELOR FIXE	Cod	REDUCERI					SOLD LA SFARSITUL ANULUI	Fondul activelor fixe neamortizate ct.107
		TOTAL din care:	Reevaluare	dezmembrari si casari	transferuri/ cu titlu gratuit	vanzari	alte cai	
A	B	11=12+13+14+15+16	12	13	14	15	16	17=4+5-11 17=18+19+20+21+22
JUDETUL CONSTANTA	006							
ACTIVE FIXE CORPORALE	007							
Amenajari la terenuri (ct.2112)	008	682.994					682.994	2.619.521
Terenuri (ct.2111)	012	1.094.197					1.094.197	58.590.868
Constructii (ct.212) din care:	014	132.305						69.040.860
Instalatii tehnice, mijloace de transport, animale si plantatii (ct.213)								
Active fixe corporale in curs de exe- cutie (ct.231)								
TOTAL	016	2.803.709					132.305	581.985
TOTAL ACTIVE FIXE	017	4.713.205					2.803.709	509.215
		4.713.205					4.713.205	131.342.449
		4.713.205					4.713.205	131.342.449

Conducatorul institutiei

Conducatorul compartimentului
financiar- contabil