

ROMANIA
JUDETUL CONSTANTA
CONSILIUL LOCAL TUZLA

HOTARAREA NR. 10

privind aprobarea încheierii exercitiului bugetar pe anul 2010 al bugetului comunei Tuzla

Consiliul Local TUZLA ,intrunit in sedinta ordinara din data de 18.01.2011;

Luand in dezbatere **Proiectul de Hotarare privind aprobarea încheierii exercitiului bugetar pe anul 2010 al bugetului comunei Tuzla** initiat de primar MICU CONSTANTIN FLORIN;

Avand in vedere:

- insotit de referatul compartimentului contabilitate;
- expunerea de motive;
- avizul comisiilor nr.1,2 si 3 ;
- avizul de legalitate al secretarului comunei ;

Avand in vedere prevederile Legii contabilității nr. 82/1991 republicată, a prevederilor art. 54 si 57 din Legea nr. 273/2006 privind finanțele publice locale, cu modificările si completările ulterioare; prevederile Legii nr. 11/ 26.01.2010 a bugetului de stat pe anul 2010;

In temeiul prevederilor art. 36 alin. 4 lit. a art 45, art. 115 alin. (1) lit. b, din Legea 215/2001 privind administratia publica locala cu modificarile si completarile ulterioare;

HOTARASTE:

Art.1 Se aprobă contul de executie al bugetului local al comunei Tuzla la data de 31.12.2010 la partea de venituri in suma de 8.264.182 lei iar la partea de cheltuieli in suma de , 8.259.381 lei .

Art. 2 Se aproba contul de executie la conturile cu destinatie special ape anul 2010 cu suma incasata de 89.882 lei si utilizata 127.370 lei.


Art.3 Se aproba modul de utilizare a sumelor alocate pe 2010 la Parohia I, II, III si Asociatia Sportiva Tuzla . Suma neutilizata in valoare de 12730 lei aprobati pentru Geamia Tuzla vor fi utilizati in 2011.

Art.4 Se aproba inventarul tuturor bunurilor din domeniul public si privat si casarile efectuate in 2011 .

Art.5 Prezenta hotarare va fi adusa la cunostinta de catre Secretarul Comunei Tuzla tuturor factorilor interesati .

Art.6 Hotararea s-a adoptat cu un nr. de 14 voturi "pentru", __-__ voturi "impotriva", __-__ voturi "abtineri", la sedinta fiind prezenti un nr de 14 consilieri din cei 15 alesi.

**PRESEDINTE DE SEDINTA,
CONSILIER-SAROFIN LILIANA**



**SECRETAR,
BORCAN ALINA**

A handwritten signature, likely belonging to Borcan Alina, the Secretary.

BILANT

MINISTERUL FINANTELOR PUBLICE
ANAF - D.G.F.P. CONSTANTA
ACTIVITATEA DE TREZORERIE SI CONTABILITATE PUBLICA
INTRAPE 1404
31 XII 2010 31 01 2011
An pag.: 1

- lei -

| COD | DENUMIRE INDICATORI | SOLD LA INCEPUTUL PERIOADEI | SOLD LA SFARSITUL PERIOADEI |
|------|---|-----------------------------------|-----------------------------------|
| 000 | JUDETUL CONSTANTA | | |
| 0004 | 2.Instalatii tehnice, mijloace de transport, animale, plantatii, mobilier, aparatura birotica si alte active corporale (ct.213+214+231-281-291-293*) | 335.500 | 547.657 |
| 0005 | 3.Terenuri si cladiri (ct.211+212+231 -281-291-293*) | 94.986.617 | 83.195.504 |
| 0007 | 5.Active financiare necurente (investitii pe termen lung) peste un an (ct.260+265 +2671+2672+2673+2675+2676+2678+2679-296) din care: | 2.320 | 2.320 |
| 0008 | Titluri de participare (ct.260-296) | 2.320 | 2.320 |
| 0015 | 7.TOTAL ACTIVE NECURENTE (rd.03+04+05+06 +07+09) | 95.324.437 | 83.745.481 |
| 0019 | 1.Stocuri (ct.301+302+303+304+305+307+ 309+331+332+341+345+346+347+349+351+ 354+356+357+358+359+361+371+381+/-348 +/-378-391-392-393-394-395-396-397-398) | 2.934.127 | 4.618.400 |
| 0021 | Creante din operatiuni comerciale, avansuri si alte decontari (ct.232+234+409+4111+4118+413+418+425+ +4282+4611+479**+481+482+483-4911-4961 +5128) din care: | 494.867 | |
| 0023 | Creante bugetare (ct.431**+437**+4424+ 4428**+444**+446**+4482+461+463+464+ 4664+4665+4669+481**+482**+497) din care: | | 841.259 |
| 0024 | Creantele bugetului generale consolidat (ct.463+464+465+4664+4665+4669-497) | | 841.259 |
| 0030 | Total creante curente (rd.21+23+25+27) | 494.867 | 841.259 |
| 0033 | Conturi la trezorerie, casa, alte valori avansuri de trezorerie (ct.510+5121+5125+ 5131+5141+5151+5153+5161+5171+5187+5201+ 5211+5212+5221+5222+523+5251+5252+5253+ 526+527+528+5291+5292+5293+5294+5299+5311 +532+542+550+551+552+553+554+555+556+557 +558+559+5601+5602+561+562+5711+5712+ 5713+5714+5741+5742+5743+5744) din care: | 89.256 | 190.840 |
| 0035 | Conturi la institutii de credit, casa, avansuri de trezorerie (ct.5112+5121+ 5124+5125+5131+5132+5141+5142+5151+ 5152+5153+5161+5162+5171+5172+5187+ 5314+5411+5412+542+550+558+5601+5602 din care: | 6.443 | 4.209 |
| 0040 | Total disponibilitati (rd.33+35) | 95.699 | 195.049 |
| 0045 | 7.TOTAL ACTIVE CURENTE (rd.19+30+31+40+ | | |

| | DENUMIRE INDICATORI | SOLD LA INCEPUTUL PERIOADEI | SOLD LA SFARSITUL PERIOADEI |
|--------|---|-----------------------------------|-----------------------------------|
| | 41+42) | 3.524.693 | 5.654.708 |
| 0005 | 8.TOTAL ACTIVE (rd.15+45) | 98.849.130 | 89.400.189 |
| 0002 | 1.Sume necurente - sume ce urmeaza a fi platite dupa o perioada mai mare de un an (ct.269+401+403+4042+405+4622+509) | | |
| | din care: | | 1.824.494 |
| 0003 | Datorii comerciale (ct.401+403+4042+ 405+4622) | | 1.824.494 |
| 0003 | TOTAL DATORII NECURENTE (rd.52+54+55) | | 1.824.494 |
| 0009 | 1.Datorii comerciale, avansuri si alte decontari (ct.401+403+4041+405+408+ 419+4621+473+481+482+483+269+509+ 5128) din care: | 2.395.216 | 1.100.186 |
| 0001 | Datorii comerciale si avansuri (ct.401+403+4041+405+408+419+4621) | | |
| | din care: | 2.395.216 | 2.981.328 |
| 0002 | 2.Datorii catre bugete (ct.431+437+440+441+4423+4428+444+446+ 4481+4555+4671+4672+4673+4674+4675+ 4675+4679+473+481+482)din care: | 101.370 | 53.507 |
| 0003 | Datoriile institutiilor publice catre bugete (ct.431+437+4423+4428+444+446 4481), din care: | 101.370 | 53.507 |
| 00031 | Contributii sociale(ct.431+437) | | 43.762 |
| 00072 | 6.Salariile angajatilor (ct.421+423+426+4271+4273+4281) | 180.166 | 3.141 |
| 00073 | 7.Alte drepturi cuvenite altor categorii de persoane (pensii, indemnizatii de somaj, burse) (ct.422+424+426+4272+ 4273+429+438), din care: | 460 | |
| 000731 | Pensii, indemnizatii de somaj, burse (ct.422+424+429) | 460 | |
| 00078 | 10.TOTAL DATORII CURENTE (rd.60+62+65+70+71+72+73+74+75) | 2.677.212 | 1.156.834 |
| 00079 | 11.TOTAL DATORII (rd.58+78) | 2.677.212 | 2.981.328 |
| 00080 | 12.ACTIVE NETE = TOTAL ACTIVE - TOTAL DATORII = CAPITALURI PROPRII (rd.80=rd.46-79=rd.90) | 96.171.918 | 86.418.861 |
| 00084 | 1.Rezerve, fonduri (ct.100+101+102+103+104+105+106+131+ 132+133+134+135+136+137+1391+1392+ 1393+1394+1396+1399) | 93.268.193 | 83.341.575 |
| 00085 | 2.Rezultatul reportat (ct.117-sold creditor) | 959.836 | 3.077.286 |
| 00087 | 4.Rezultatul patrimonial al exercitiului (ct.121-sold creditor) | 1.943.889 | |
| 00090 | 6.TOTAL CAPITALURI PROPRII (rd.84+85-86+87-88) | 96.171.918 | 86.418.861 |

CONTUL DE REZULTAT PATRIMONIAL

pag.: 1 - lei -

| DENUMIRE INDICATORI | An precedent | An curent |
|--|--------------|-----------|
| JUDETUL CONSTANTA | | |
| Venituri din impozite, taxe, contributii de asigurari si alte venituri ale bugetelor (ct.730+731+732+733+734+735+736+739+745+746+750+751) | 7.500.361 | 6.427.976 |
| Finantari, subventii, transferuri, alocatii bugetare cu destinatie speciala (ct.770+771+772+773+774+775+776+778+779) | 955.944 | 1.892.894 |
| TOTAL VENITURI OPERATIONALE (rd.02+03+04+05) | 8.456.305 | 8.320.870 |
| Salarii si contributiile sociale aferente angajatilor (ct.641+642+645+646+647) | 2.687.750 | 2.167.921 |
| Subventii si transferuri (ct.670+671+672+673+674+675+676+677+678+679) | 467.902 | 343.897 |
| Stocuri, consumabile, lucrari si servicii executate de terti (ct.601+602+603+606+607+608+609+610+611+612+613+614+622+623+624+626+627+628+629) | 3.356.764 | 5.809.052 |
| TOTAL CHELTUIELI OPERATIONALE (RD.08+09+10+11+12) | 6.512.416 | 8.320.870 |
| - EXCEDENT (rd.06-rd.13) | 1.943.889 | |
| -EXCEDENT (rd.15+20-16-21) | 1.943.889 | |
| - EXCEDENT (rd.23+28-24-29) | 1.943.889 | |

Conducatorul institutiei

Conducatorul compartimentului
financiar- contabil

SITUATIA FLUXURILOR DE TREZORERIE

pag.: 1 - lei -

| COD | DENUMIRE INDICATORI | Total | Casa in valuta | Alte disponibilitati |
|-----|--|--------|----------------|----------------------|
| | JUDETUL CONSTANTA | | | |
| 002 | 1. Incasari | 645 | | 645 |
| 003 | 2. Plati | 2.879 | | 2.879 |
| 004 | 3. Numerar net din activitatea operationala (rd.02-rd.03) | -2.234 | | -2.234 |
| 013 | IV CRESTEREA (DESCRESTEREA) NETA DE NUMERAR SI ECHIVALENT DE NUMERAR (rd.04+rd.08+rd.12) | -2.234 | | -2.234 |
| 014 | V NUMERAR SI ECHIVALENT DE NUMERAR LA INCEPUTUL PERIOADEI | 6.443 | | 6.443 |
| 017 | VI NUMERAR SI ECHIVALENT DE NUMERAR LA FINELE PERIOADEI(rd.13+14+15-16) | 4.209 | | 4.209 |

Conducatorul institutiei

Conducatorul compartimentului
financiar- contabil

SITUATIA FLUXURILOR DE TREZORERIE
31.12.2010

pag.: 1

| COD | DENUMIRE INDICATORI | Total | Casa in lei | Finantarea din bugetul de stat | Finantarea din bugetul local | Finantarea din bugetul asigurarilor sociale de stat | Finantarea din bugetul asigurarilor pentru somaj | Finantarea din bugetul fd. national unic de asig. sociale de sanatate | Finantarea de la bugetul trezoreriei statului |
|-------|--|------------|-------------|--------------------------------|------------------------------|---|--|---|---|
| 0 | JUDETUL CONSTANTA | 9.895.156 | 1.565.641 | | | | | | |
| 03002 | 1. Incasari | 7.645.341 | 1.565.641 | | 5.856.681 | | | | |
| 03003 | 2. Plati | | | | | | | | |
| 03004 | 3. Numerar net din activitatea operationala (rd.02-rd.03) | 2.249.815 | | | 5.856.681 | | | | |
| | | 254.469 | | | | | | | |
| 03006 | 1. Incasari | 2.402.700 | | | 2.402.700 | | | | |
| 03007 | 2. Plati | | | | | | | | |
| 03008 | 3. Numerar net din activitatea de investitii (rd.06-07) | -2.148.231 | | | 2.402.700 | | | | |
| 03013 | IV.CRESTEREA (DESCRESTEREA) NETA DE NUMERAR SI ECHIVALENT DE NUMERAR (rd.04+rd.08+rd.12) | 101.584 | | | 8.259.381 | | | | |
| 03014 | V. NUMERAR SI ECHIVALENT DE NUMERAR LA INCEPUTUL ANULUI | 89.256 | | | | | | | |
| 03015 | VI.NUMERAR SI ECHIVALENT DE NUMERAR LA SFARSITUL PERIOADEI (rd.13+rd.14), din care: | 190.840 | | | 8.259.381 | | | | |

Conducatorul institutiei

Conducatorul compartimentului
financiar- contabil



| Capi- tol | Sub- capi- tol | Pa- ra- graf | Gru- pa / Titlu | Ar- ti- col | Ali- ne- at | Denumire indicator | Prevederi bugetare aprobrate la finele perioadei de raportare | Prevederi bugetare trimestriale cumulate | Drepturi constatate | | | Incasari realizate | Atingeri pe alte cai decat incasari | Drepturi constatate de incasari | |
|--------------|----------------------|--------------------|-----------------------|-------------------|-------------------|--|--|---|---------------------|------------------------|--------------------|-----------------------|---|---------------------------------------|-----------|
| | | | | | | | | | Total, din care: | din anii precedenti | din anul curent | | | | |
| A | | | | | | B | 20-01 | 2 | 3=4+5 | 4 | 5 | 6 | 7 | 8=3-6-7 | |
| 0 | | | | | | JUDETUL CONSTANTA | | | | | | | | | |
| 0001 02 | | | | | | TOTAL VENITURI-BUGET LOCAL | 10.191.048 | 11.243.283 | 12.132.173 | 111.717 | 12.020.456 | 8.264.182 | | | 3.867.991 |
| 0002 | | | | | | I. VENITURI CURENTE | 5.565.523 | 5.459.624 | 6.348.514 | 111.717 | 6.236.797 | 6.173.508 | | | 175.006 |
| 0003 | | | | | | A. VENITURI FISCALE | 5.465.223 | 5.359.324 | 6.220.358 | 88.717 | 6.131.641 | 6.072.334 | | | 148.024 |
| 0004 | | | | | | A1. IMPOZIT PE VENIT, PROFIT SI | | | | | | | | | |
| | | | | | | CASTIGURI DIN CAPITAL | 1.679.375 | 1.973.647 | 2.654.779 | | 2.654.779 | 2.610.591 | | | 44.188 |
| 0300 02 | | | | | | A1.2 IMPOZIT PE VENIT, PROFIT SI CASTIGURI | | | | | | | | | |
| | | | | | | DIN CAPITAL DE LA PERSOANE FIZICE | 1.679.375 | 1.973.647 | 2.653.695 | | 2.653.695 | 2.609.507 | | | 44.188 |
| 0302 | | | | | | IMPOZIT PE VENIT | | | 27.700 | | 27.700 | 27.700 | | | |
| 18 | | | | | | Impozitul pe veniturile din transferul | | | | | | | | | |
| | | | | | | proprietatilor imobiliare din | | | | | | | | | |
| | | | | | | patrimoniul personal | | | 27.700 | | 27.700 | 27.700 | | | |
| 0402 | | | | | | COTE SI SUME DEFALCATE DIN IMPOZITUL PE | | | | | | | | | |
| | | | | | | VENIT | 1.679.375 | 1.973.647 | 2.625.995 | | 2.625.995 | 2.581.807 | | | 44.188 |
| 0402 01 | | | | | | Cote defalcate din impozitul pe venit | | | 652.348 | | 652.348 | 652.348 | | | |
| 04 | | | | | | Sume alocate din cotele defalcate | | | | | | | | | |
| | | | | | | din impozitul pe venit pentru | | | | | | | | | |
| | | | | | | echilibrarea bugetelor locale | 1.679.375 | 1.973.647 | 1.973.647 | | 1.973.647 | 1.929.459 | | | 44.188 |
| 0500 02 | | | | | | A1.3 ALTE IMPOZITE PE VENIT, PROFIT SI | | | | | | | | | |
| | | | | | | CASTIGURI DIN CAPITAL | | | 1.084 | | 1.084 | 1.084 | | | |
| 0502 | | | | | | ALTE IMPOZITE PE VENIT, PROFIT SI | | | | | | | | | |
| | | | | | | CASTIGURI DIN CAPITAL DE LA PERSOANE | | | | | | | | | |
| | | | | | | FIZICE | | | 1.084 | | 1.084 | 1.084 | | | |
| 0502 50 | | | | | | Alte impozite pe venit, profit si | | | | | | | | | |
| | | | | | | cistiguri din capital | | | 1.084 | | 1.084 | 1.084 | | | |

| Capi- tol | Sub- capi- tol | Pa- ra- graf | Gru- pa / Titlu | Ar- ti- col | Ali- ne- at | Denumire indicator | Prevederi bugetare aprobrate la finele perioadei de raportare | Prevederi bugetare trimestriale cumulate | Drepturi constatate | | | Incasari realizate | Stingeri pe alte cai decat incasari | Drepturi constatate de incasat |
|--------------|----------------------|--------------------|-----------------------|-------------------|-------------------|---|--|---|---------------------|------------------------|--------------------|-----------------------|---|--------------------------------------|
| | | | | | | | | | Total, din care: | din anii precedenti | din anul curent | | | |
| A | | | | | | B | 1 | 2 | 3=4+5 | 4 | 5 | 6 | 7 | 8=3-6-7 |
| 0700 | 02 | | | | | A3 IMPOZITE SI TAXE PE PROPRIETATE | 686.722 | 686.722 | 737.221 | 53.514 | 683.707 | 697.617 | | 39.604 |
| 0702 | | | | | | IMPOZITE SI TAXE PE PROPRIETATE | 686.722 | 686.722 | 737.221 | 53.514 | 683.707 | 697.617 | | 39.604 |
| | 01 | | | | | Impozit si taxa pe cladiri | 217.403 | 217.403 | 269.923 | 30.694 | 239.229 | 265.663 | | 4.260 |
| | | 01 | | | | Impozit pe cladiri de la persoane fizice | 76.295 | 76.295 | 76.295 | 7.000 | 69.295 | 72.035 | | 4.260 |
| 0702 | 01 | 02 | | | | Impozit si taxa pe cladiri de la persoane juridice | 141.108 | 141.108 | 193.628 | 23.694 | 169.934 | 193.628 | | |
| 0702 | 02 | | | | | Impozit si taxa pe teren | 447.303 | 447.303 | 447.303 | 22.820 | 424.483 | 411.959 | | 35.344 |
| | | 01 | | | | Impozit pe terenuri de la persoane fizice | 393.134 | 393.134 | 393.134 | 19.862 | 373.272 | 361.407 | | 31.727 |
| 0702 | 02 | 02 | | | | Impozit si taxa pe teren de la persoane juridice | 54.169 | 54.169 | 54.169 | 2.958 | 51.211 | 50.552 | | 3.617 |
| 0702 | 03 | | | | | Taxe judiciare de timbru si alte taxe de timbru | | | 19.995 | | 19.995 | 19.995 | | |
| 0702 | 50 | | | | | Alte impozite si taxe pe proprietate | 22.016 | 22.016 | | | | | | |
| 1000 | 02 | | | | | A4 IMPOZITE SI TAXE PE BUNURI SI SERVICII | 3.099.126 | 2.698.955 | 2.704.900 | 35.203 | 2.669.697 | 2.640.668 | | 64.232 |
| 1102 | | | | | | SUME DEFALCATE DIN TVA | 2.910.358 | 2.510.187 | 2.510.187 | | 2.510.187 | 2.452.374 | | 57.813 |
| | | 02 | | | | Sume defalcate din taxa pe valoarea adaugata pentru finantarea cheltuie- lilor descentralizate la nivelul comunelor,oraselor, municipiilor, sectoarelor si Municipiului Bucuresti | 2.183.082 | 1.628.400 | 1.628.400 | | 1.628.400 | 1.570.587 | | 57.813 |
| 1102 | 06 | | | | | Sume defalcate din taxa pe valoarea adaugata pentru echilibrarea bugetelor locale | 727.276 | 614.787 | 614.787 | | 614.787 | 614.787 | | |

| | | | | | Pag. 5 | | | | | | | | | |
|----------------------|--------------------|-----------------------|-------------------|------------------|--|--|---|---------------------|------------------------|--------------------|-----------------------|---|--------------------------------------|--|
| Sub- capi- tol | Pa- ra- graf | Gru- pa / Titlu | Ar- ti- col | Al- ne- at | Denumire indicator | Prevederi bugetare aprobrate la finele perioadei de raportare | Prevederi bugetare trimestriale cumulate | Drepturi constatate | | | Incasari realizate | Stingeri pe alte cai decat incasari | Drepturi constatate de incasat | |
| | | | | | | | | Total, din care: | din anii precedenti | din anul curent | | | | |
| A | | | | | B | 1 | 2 | 3=4+5 | 4 | 5 | 6 | 7 | 8=3-6-7 | |
| 2 | 07 | | | | Sume defalcate din taxa pe valoarea adaugata pentru dezvoltarea infrastruc- turii si a bazelor sportive din spatiul rural | | 267.000 | 267.000 | | 267.000 | 267.000 | | | |
| 2 | | | | | TAXE PE UTILIZAREA UTILIZARII BUNURILOR SAU PE DE ACTIVITATI | 188.768 | 188.768 | 194.713 | 35.203 | 159.510 | 188.294 | | 6.419 | |
| 2 | 02 | | | | Impozit pe mijloacele de transport | 188.768 | 188.768 | 194.319 | 35.203 | 159.116 | 187.900 | | 6.419 | |
| | | 01 | | | Impozit pe mijloacele de transport detinute de persoane fizice*) | 143.164 | 143.164 | 143.164 | 25.331 | 117.833 | 136.745 | | 6.419 | |
| 2 | 02 | 02 | | | Impozit pe mijloace de transport detinute persoane de juridice*) | 45.604 | 45.604 | 51.155 | 9.872 | 41.283 | 51.155 | | | |
| 2 | 50 | | | | Alte taxe pe utilizarea bunurilor, autorizarea utilizarii bunurilor sau pe desfasurare de activitati | | | 394 | | 394 | 394 | | | |
| 0 | 02 | | | | A6. ALTE IMPOZITE SI TAXE FISCALE | | | 123.458 | | 123.458 | 123.458 | | | |
| 2 | | | | | ALTE IMPOZITE SI TAXE FISCALE | | | 123.458 | | 123.458 | 123.458 | | | |
| | | 50 | | | Alte impozite si taxe | | | 123.458 | | 123.458 | 123.458 | | | |
| 0 | 02 | | | | C. VENITURI NEFISCALE | 100.300 | 100.300 | 128.156 | 23.000 | 105.156 | 101.174 | | 26.982 | |
| 0 | | | | | C1. VENITURI DIN PROPRIETATE | 22.740 | 22.740 | 24.300 | | 24.300 | 24.300 | | | |
| 2 | | | | | VENITURI DIN PROPRIETATE | 22.740 | 22.740 | 24.300 | | 24.300 | 24.300 | | | |
| | | 05 | | | Venituri din concesiuni si inchirieri | 22.740 | 22.740 | 24.300 | | 24.300 | 24.300 | | | |
| 0 | 02 | | | | C2. VANZARI DE BUNURI SI SERVICII | 77.560 | 77.560 | 103.856 | 23.000 | 80.856 | 76.874 | | 26.982 | |
| 2 | | | | | VENITURI DIN PRESTARI DE SERVICII SI ALTE ACTIVITATI | | | 3 | | 3 | 3 | | | |

| Capi- tol | Sub- capi- tol | Pa- ra- graf | Gru- pa / Titlu | Ar- ti- col | Ali- ne- at | Denumire indicator | Prevederi bugetare aprobrate la finele perioadei de raportare | Prevederi bugetare trimestriale cumulate | Drepturi constatate | | | Incasari realizate | Stingeri pe alte cal decat incasari | Drepturi constatate de incasat |
|--------------|----------------------|--------------------|-----------------------|-------------------|-------------------|---|--|---|---------------------|------------------------|--------------------|-----------------------|---|--------------------------------------|
| | | | | | | | | | Total, din care: | din anii precedenti | din anul curent | | | |
| A | | | | | | B | 1 | 2 | 3=4+5 | 4 | 5 | 6 | 7 | 8=3-6-7 |
| 3302 | 28 | | | | | Venituri din recuperarea cheltuielilor de judecata, imputatii si despagubiri | | | 3 | | 3 | 3 | | |
| 3402 | | | | | | VENITURI DIN TAXE ADMINISTRATIVE, ELIBERARI PERMISE | | | 26.293 | | 26.293 | 26.293 | | |
| 3402 | 02 | | | | | Taxe extrajudiciare de timbru | | | 26.293 | | 26.293 | 26.293 | | |
| 3502 | | | | | | AMENZI, PENALITATI SI CONFISCARI | 77.560 | 77.560 | 77.560 | 23.000 | 54.560 | 50.578 | | 26.982 |
| | 01 | | | | | Venituri din amenzi si alte sanctiuni aplicate potrivit dispozitiilor legale | 77.560 | 77.560 | 77.560 | 23.000 | 54.560 | 50.578 | | 26.982 |
| 3900 | 02 | | | | | II. VENITURI DIN CAPITAL | 4.465.525 | 3.881.585 | 3.881.585 | | 3.881.585 | 254.469 | | 3.627.116 |
| 3902 | | | | | | VENITURI DIN VALORIFICAREA UNOR BUNURI | 4.465.525 | 3.881.585 | 3.881.585 | | 3.881.585 | 254.469 | | 3.627.116 |
| | 07 | | | | | Venituri din vanzarea unor bunuri apartinind domeniului privat al statului sau al unitatilor administrativ- teritoriale | 4.465.525 | 3.881.585 | 3.881.585 | | 3.881.585 | 254.469 | | 3.627.116 |
| 4100 | 02 | | | | | IV. SUBVENTII | 160.000 | 1.902.074 | 1.902.074 | | 1.902.074 | 1.836.205 | | 65.869 |
| 4200 | | | | | | SUBVENTII DE LA ALTE NIVELE ALE ADMINISTRATIEI PUBLICE | 160.000 | 1.902.074 | 1.902.074 | | 1.902.074 | 1.836.205 | | 65.869 |
| 4202 | | | | | | SUBVENTII DE LA BUGETUL DE STAT | 160.000 | 1.902.074 | 1.902.074 | | 1.902.074 | 1.836.205 | | 65.869 |
| | 09 | | | | | Finantarea programului de pietruire a drumurilor comunale si alimentare cu apa a satelor | | 1.649.074 | 1.649.074 | | 1.649.074 | 1.649.074 | | |
| 4202 | 09 | 01 | | | | Finantarea subprogramului privind pietruirea, reabilitarea, modernizarea si/sau asfaltarea drumurilor de interes local clasate | | 1.649.074 | 1.649.074 | | 1.649.074 | 1.649.074 | | |

| Capi- tol | Sub- capi- tol | Pa- ra- graf | Gru- pa / Titlu | Ar- ti- col | Ali- ne- at | Denumire indicator | Prevederi bugetare aprobrate la finele perioadei de raportare | Prevederi bugetare trimestriale cumulate | Drepturi constatate | | | Incasari realizate | Stingeri pe alte cai decat incasari | Drepturi constatate de incasat |
|--------------|----------------------|--------------------|-----------------------|-------------------|-------------------|--|--|---|---------------------|------------------------|--------------------|-----------------------|---|--------------------------------------|
| | | | | | | | | | Total, din care: | din anii precedenti | din anul curent | | | |
| A | | | | | | B | 1 | 2 | 3=4+5 | 4 | 5 | 6 | 7 | 8=3-6-7 |
| 4202 | 33 | | | | | Sprijin financiar pentru constituirea familiei | 25.000 | 25.000 | 25.000 | | 25.000 | 7.604 | | 17.396 |
| 4202 | 34 | | | | | Subventii pentru acordarea ajutorului pentru incalzirea locuintei cu lemne, carbuni,combustibili petrolieri | 100.000 | 100.000 | 100.000 | | 100.000 | 80.891 | | 19.109 |
| 4202 | 36 | | | | | Subventii pentru acordarea trusoului pentru nou-nascuti | 35.000 | 35.000 | 35.000 | | 35.000 | 6.450 | | 28.550 |
| 4202 | 40 | | | | | Subventii de la bugetul de stat catre bugetele locale pentru realizarea obiectivelor de investitii in turism | | 93.000 | 93.000 | | 93.000 | 92.186 | | 814 |

Conducatorul institutiei,

Conducatorul compartimentului
financiar-contabil

| Capi- tol | Sub- capi- tol | Pa- ra- graf | Gru- pa / Titlu | Ar- ti- col | Ali- ne- at | Denumire indicator | Credite de angajament | Credite bugetare | | Angajamente bugetare | Angajamente legale | Plati efectuate | Angajamente legale de platit | Cheltuieli efective |
|--------------|----------------------|--------------------|-----------------------|-------------------|-------------------|--|--------------------------|--|--------------------------|-------------------------|-----------------------|--------------------|------------------------------------|------------------------|
| | | | | | | | | anuale aprobate la finele perioadei de raportare | trimestriale cumulate | | | | | |
| A | | | | | | B | 1 | 2 | 3 | 4 | 5 | 6 | 7=5-6 | 8 |
| 0 | | | | | | JUDETUL CONSTANTA | | | | | | | | |
| 5002 | | | | | | TOTAL CHELTUIELI | 10.191.048 | 10.191.048 | 11.243.283 | 11.193.283 | 11.136.490 | 8.259.381 | 2.877.109 | 8.2 |
| 5100 | 02 | | | | | Partea I-a SERVICII PUBLICE GENERALE | 1.553.744 | 1.553.744 | 1.568.458 | 1.518.458 | 1.462.360 | 1.101.986 | 360.374 | 1.1 |
| 5102 | | | | | | AUTORITATI PUBLICE SI ACTIUNI EXTERNE | 1.503.744 | 1.503.744 | 1.518.458 | 1.518.458 | 1.462.360 | 1.101.986 | 360.374 | 1.1 |
| | 01 | | | | | Autoritati executive si legislative | 1.503.744 | 1.503.744 | 1.518.458 | 1.518.458 | 1.462.360 | 1.101.986 | 360.374 | 1.1 |
| | 03 | | | | | Autoritati executive | 1.503.744 | 1.503.744 | 1.518.458 | 1.518.458 | 1.462.360 | 1.101.986 | 360.374 | 1.1 |
| 5402 | | | | | | ALTE SERVICII PUBLICE GENERALE | 50.000 | 50.000 | 50.000 | | | | | |
| | 05 | | | | | Fond de rezerva bugetara la dispozitia autoritatilor locale | 50.000 | 50.000 | 50.000 | | | | | |
| 6000 | 02 | | | | | Partea II-a APARARE, ORDINE PUBLICA SI SIGURANTA NATIONALA | 301.367 | 301.367 | 290.091 | 290.091 | 290.091 | 191.880 | 98.211 | 1 |
| 6102 | | | | | | ORDINE PUBLICA SI SIGURANTA NATIONALA | 301.367 | 301.367 | 290.091 | 290.091 | 290.091 | 191.880 | 98.211 | 1 |
| | 03 | | | | | Ordine publica | 301.367 | 301.367 | 290.091 | 290.091 | 290.091 | 191.880 | 98.211 | 1 |
| | 04 | | | | | Politie comunitara | 301.367 | 301.367 | 290.091 | 290.091 | 290.091 | 191.880 | 98.211 | 1 |
| 6500 | 02 | | | | | Partea III-a CHELTUIELI SOCIAL-CULTURALE | 4.030.315 | 4.030.315 | 3.396.889 | 3.396.889 | 3.396.889 | 2.336.736 | 1.060.153 | 2.3 |
| 6502 | | | | | | INVATAMANT | 2.998.036 | 2.998.036 | 2.501.718 | 2.501.718 | 2.501.718 | 1.842.247 | 659.471 | 1.8 |
| | 03 | | | | | Invatamant prescolar si primar | 2.998.036 | 2.998.036 | 2.501.718 | 2.501.718 | 2.501.718 | 1.842.247 | 659.471 | 1.8 |
| | 01 | | | | | Invatamant prescolar | 2.003.036 | 2.003.036 | 1.726.718 | 1.726.718 | 1.726.718 | 1.130.247 | 596.471 | 1.1 |
| | 02 | | | | | Invatamant primar | 995.000 | 995.000 | 775.000 | 775.000 | 775.000 | 712.000 | 63.000 | 7 |
| 6702 | | | | | | CULTURA, RECREERE SI RELIGIE | 152.864 | 152.864 | 141.739 | 141.739 | 141.739 | 82.886 | 58.853 | |
| | 03 | | | | | Servicii culturale | 152.864 | 152.864 | 141.739 | 141.739 | 141.739 | 82.886 | 58.853 | |
| | 07 | | | | | Camine culturale | 152.864 | 152.864 | 141.739 | 141.739 | 141.739 | 82.886 | 58.853 | |
| 6802 | | | | | | ASIGURARI SI ASISTENTA SOCIALA | 879.415 | 879.415 | 753.432 | 753.432 | 753.432 | 411.603 | 341.829 | 4 |
| | 05 | | | | | Asistenta sociala in caz de boli si invaliditati | 330.000 | 330.000 | 223.587 | 223.587 | 223.587 | 223.587 | | 2 |

| Capi- tol | Sub- capi- tol | Pa- ra- graf | Gru- pa / Titlu | Ar- ti- col | Ali- ne- at | Denumire indicator | Credite de angajament | Credite bugetare | | Angajamente bugetare | Angajamente legale | Plati efectuate | Angajamente legale de platit | Cheltuieli efective |
|--------------|----------------------|--------------------|-----------------------|-------------------|-------------------|--|--------------------------|---|--------------------------|-------------------------|-----------------------|--------------------|------------------------------------|------------------------|
| | | | | | | | | anuale aprobrate la finele perioadei de raportare | trimestriale cumulate | | | | | |
| A | | | | | | B | 1 | 2 | 3 | 4 | 5 | 6 | 7=5-6 | 8 |
| 6802 | 05 | 02 | | | | Asistenta sociala in caz de invaliditate | 330.000 | 330.000 | 223.587 | 223.587 | 223.587 | 223.587 | | 2 |
| | 15 | | | | | Prevenirea excluderii sociale | 174.415 | 174.415 | 49.047 | 49.047 | 49.047 | 49.047 | | |
| | | 01 | | | | Ajutor social | 174.415 | 174.415 | 49.047 | 49.047 | 49.047 | 49.047 | | |
| | 50 | | | | | Alte cheltuieli in domeniul asigurarilor si asistentei sociale | 375.000 | 375.000 | 480.798 | 480.798 | 480.798 | 138.969 | 341.829 | 1 |
| 7000 | 02 | | | | | Partea IV-a SERVICII SI DEZVOLTARE PUBLICA, LOCUINTE, MEDIU SI APE | 4.305.622 | 4.305.622 | 5.889.845 | 5.889.845 | 5.889.845 | 4.531.474 | 1.358.371 | 4.5 |
| 7002 | | | | | | LOCUINTE, SERVICII SI DEZVOLTARE PUBLICA | 4.305.622 | 4.305.622 | 5.889.845 | 5.889.845 | 5.889.845 | 4.531.474 | 1.358.371 | 4.5 |
| | 05 | | | | | Alimentare cu apa si amenajari hidrotehnice | 70.000 | 70.000 | 70.000 | 70.000 | 70.000 | 10.632 | 59.368 | |
| | | 01 | | | | Alimentare cu apa | 70.000 | 70.000 | 70.000 | 70.000 | 70.000 | 10.632 | 59.368 | |
| | 06 | | | | | Iluminat public si electrificari rurale | 1.054.000 | 1.054.000 | 1.054.000 | 1.054.000 | 1.054.000 | 459.039 | 594.961 | 4 |
| | 50 | | | | | Alte servicii in domeniile locuintelor, serviciilor si dezvoltarii comunale | 3.181.622 | 3.181.622 | 4.765.845 | 4.765.845 | 4.765.845 | 4.061.803 | 704.042 | 4.0 |
| 8000 | 02 | | | | | Partea V-a ACTIUNI ECONOMICE | | | 98.000 | 98.000 | 97.305 | 97.305 | | |
| 8702 | | | | | | ALTE ACTIUNI ECONOMICE | | | 98.000 | 98.000 | 97.305 | 97.305 | | |
| | 04 | | | | | Turism | | | 98.000 | 98.000 | 97.305 | 97.305 | | |
| 9802 | | | | | | EXCEDENT | | | | | | 4.801 | -4.801 | |

| Capi- tol | Sub- capi- tol | Pa- ra- graf | Gru- pa / Titlu | Ar- ti- col | Ali- ne- at | Denumire indicator | Credite de angajament | Credite bugetare | | Angajamente bugetare | Angajamente legale | Plati efectuate | Angajamente legale de platit | Cheltuieli efective |
|--------------|----------------------|--------------------|-----------------------|-------------------|-------------------|--|--------------------------|---|--------------------------|-------------------------|-----------------------|--------------------|------------------------------------|------------------------|
| | | | | | | | | anuale aprobrate la finele perioadei de raportare | trimestriale cumulate | | | | | |
| A | | | | | | B | 1 | 2 | 3 | 4 | 5 | 6 | 7=5-6 | 8 |
| 0 | | | | | | JUDETUL CONSTANTA | | | | | | | | |
| 5002 | | | | | | TOTAL CHELTUIELI | 10.191.048 | 10.191.048 | 11.243.283 | 11.193.283 | 11.136.490 | 8.259.381 | 2.877.109 | 8.2 |
| 01 | | | | | | CHELTUIELI CURENTE | 8.965.198 | 8.965.198 | 8.045.486 | 7.995.486 | 7.995.486 | 5.856.681 | 2.138.805 | 5.8 |
| 10 | | | | | | TITLUL I CHELTUIELI DE PERSONAL | 3.424.854 | 3.424.854 | 2.873.698 | 2.873.698 | 2.873.698 | 2.447.503 | 426.195 | 2.4 |
| 20 | | | | | | TITLUL II BUNURI SI SERVICII | 4.930.929 | 4.930.929 | 4.802.121 | 4.802.121 | 4.802.121 | 3.220.696 | 1.581.425 | 3.2 |
| 50 | | | | | | TITLUL V FONDURI DE REZERVA | 50.000 | 50.000 | 50.000 | | | | | |
| 55 | | | | | | TITLUL VII ALTE TRANSFERURI | 45.000 | 45.000 | 45.000 | 45.000 | 45.000 | 17.580 | 27.420 | |
| 57 | | | | | | TITLUL VIII ASISTENTA SOCIALA | 504.415 | 504.415 | 264.667 | 264.667 | 264.667 | 167.062 | 97.605 | 1 |
| 59 | | | | | | TITLUL IX ALTE CHELTUIELI | 10.000 | 10.000 | 10.000 | 10.000 | 10.000 | 3.840 | 6.160 | |
| 70 | | | | | | CHELTUIELI DE CAPITAL | 1.225.850 | 1.225.850 | 3.197.797 | 3.197.797 | 3.141.004 | 2.402.700 | 738.304 | 2.4 |
| 71 | | | | | | TITLUL X ACTIVE NEFINANCIARE | 1.225.850 | 1.225.850 | 3.197.797 | 3.197.797 | 3.141.004 | 2.402.700 | 738.304 | 2.4 |
| 5100 02 | | | | | | Partea I-a SERVICII PUBLICE GENERALE | 1.553.744 | 1.553.744 | 1.568.458 | 1.518.458 | 1.462.360 | 1.101.986 | 360.374 | 1.1 |
| 5102 | | | | | | AUTORITATI PUBLICE SI ACTIUNI EXTERNE | 1.503.744 | 1.503.744 | 1.518.458 | 1.518.458 | 1.462.360 | 1.101.986 | 360.374 | 1.1 |
| 01 | | | | | | CHELTUIELI CURENTE | 1.225.894 | 1.225.894 | 1.129.608 | 1.129.608 | 1.129.608 | 769.234 | 360.374 | 7 |
| 10 | | | | | | TITLUL I CHELTUIELI DE PERSONAL | 627.894 | 627.894 | 550.808 | 550.808 | 550.808 | 466.027 | 84.781 | 4 |
| 10 01 | | | | | | Cheltuieli salariale in bani | 492.455 | 492.455 | 431.969 | 431.969 | 431.969 | 355.300 | 76.669 | 3 |
| 10 01 01 | | | | | | Salarii de baza | 397.349 | 397.349 | 347.227 | 347.227 | 347.227 | 301.920 | 45.307 | 3 |
| 10 01 02 | | | | | | Salarii de merit | 2.500 | 2.500 | 2.500 | 2.500 | 2.500 | 1.600 | 900 | |
| 10 01 08 | | | | | | Fond de premii | 17.729 | 17.729 | 17.729 | 17.729 | 17.729 | 13.180 | 4.549 | |
| 10 01 09 | | | | | | Prima de vacanta | 27.000 | 27.000 | 22.500 | 22.500 | 22.500 | 21.400 | 1.100 | |
| 10 01 12 | | | | | | Indemnizatii platite unor persoane din afara unitatii | 27.105 | 27.105 | 23.491 | 23.491 | 23.491 | 17.200 | 6.291 | |
| 10 01 30 | | | | | | Alte drepturi salariale in bani | 20.772 | 20.772 | 18.522 | 18.522 | 18.522 | | 18.522 | |
| 10 03 | | | | | | Contributii | 135.439 | 135.439 | 118.839 | 118.839 | 118.839 | 110.727 | 8.112 | 1 |
| 10 03 01 | | | | | | Contributii de asigurari sociale de | | | | | | | | |

| Capi- tol | Sub- capi- tol | Pa- ra- graf | Gru- pa / Titlu | Ar- ti- col | Ali- ne- at | Denumire indicator | Credite de angajament | Credite bugetare | | Angajamente bugetare | Angajamente legale | Plati efectuate | Angajamente legale de platit | Cheltuieli efective |
|--------------|----------------------|--------------------|-----------------------|-------------------|-------------------|--|--------------------------|--|--------------------------|-------------------------|-----------------------|--------------------|------------------------------------|------------------------|
| | | | | | | | | anuale aprobate la finele perioadei de raportare | trimestriale cumulate | | | | | |
| A | | | | | | B | 1 | 2 | 3 | 4 | 5 | 6 | 7=5-6 | 8 |
| | | | | | | stat | 82.470 | 82.470 | 75.459 | 75.459 | 75.459 | 73.992 | 1.467 | |
| | | | 10 | 03 | 02 | Contributii de asigurari de somaj | 22.460 | 22.460 | 19.993 | 19.993 | 19.993 | 17.800 | 2.193 | |
| | | | 10 | 03 | 03 | Contributii de asigurari sociale de sanatate | 25.558 | 25.558 | 18.987 | 18.987 | 18.987 | 16.300 | 2.687 | |
| | | | 10 | 03 | 04 | Contributii de asigurari pentru accidente de munca si boli profesionale | 768 | 768 | 657 | 657 | 657 | 535 | 122 | |
| | | | 10 | 03 | 06 | Contributii pentru concedii si indemnizatii | 4.183 | 4.183 | 3.743 | 3.743 | 3.743 | 2.100 | 1.643 | |
| | | | 20 | | | TITLUL II BUNURI SI SERVICII | 598.000 | 598.000 | 578.800 | 578.800 | 578.800 | 303.207 | 275.593 | 3 |
| | | | 20 | 01 | | Bunuri si servicii | 244.000 | 244.000 | 240.400 | 240.400 | 240.400 | 88.572 | 151.828 | |
| | | | 20 | 01 | 01 | Furnituri de birou | 20.000 | 20.000 | 20.000 | 20.000 | 20.000 | 7.900 | 12.100 | |
| | | | 20 | 01 | 02 | Materiale pentru curatenie | 10.000 | 10.000 | 10.000 | 10.000 | 10.000 | 1.120 | 8.880 | |
| | | | 20 | 01 | 03 | Incalzit, iluminat si forta motrica | 105.000 | 105.000 | 105.000 | 105.000 | 105.000 | 26.840 | 78.160 | |
| | | | 20 | 01 | 04 | Apa, canal si salubritate | 13.000 | 13.000 | 13.000 | 13.000 | 13.000 | 1.998 | 11.002 | |
| | | | 20 | 01 | 05 | Carburanti si lubrifianti | 20.000 | 20.000 | 20.000 | 20.000 | 20.000 | 6.710 | 13.290 | |
| | | | 20 | 01 | 08 | Posta, telecomunicatii, radio, tv, internet | 48.000 | 48.000 | 48.000 | 48.000 | 48.000 | 44.004 | 3.996 | |
| | | | 20 | 01 | 30 | Alte bunuri si servicii pentru intretinere si functionare | 28.000 | 28.000 | 24.400 | 24.400 | 24.400 | | 24.400 | |
| | | | 20 | 02 | | Reparatii curente | 10.000 | 10.000 | 10.000 | 10.000 | 10.000 | | 10.000 | |
| | | | 20 | 05 | | Bunuri de natura obiectelor de inventar | 31.000 | 31.000 | 31.000 | 31.000 | 31.000 | 11.150 | 19.850 | |
| | | | 20 | 05 | 30 | Alte obiecte de inventar | 31.000 | 31.000 | 31.000 | 31.000 | 31.000 | 11.150 | 19.850 | |
| | | | 20 | 06 | | Deplasari, detasari, transferari | 14.000 | 14.000 | 14.000 | 14.000 | 14.000 | | 14.000 | |
| | | | 20 | 06 | 01 | Deplasari interne, detasari, transferari | 14.000 | 14.000 | 14.000 | 14.000 | 14.000 | | 14.000 | |
| | | | 20 | 11 | | Carti, publicatii si materiale | | | | | | | | |

| Capi- tol | Sub- capi- tol | Pa- ra- graf | Gru- pa / Titlu | Ar- ti- col | Ali- ne- at | Denumire indicator | Credite de angajament | Credite bugetare | | Angajamente bugetare | Angajamente legale | Plati efectuate | Angajamente legale de platit | Cheltuieli efective |
|--------------|----------------------|--------------------|-----------------------|-------------------|--|--|--------------------------|---|--------------------------|-------------------------|-----------------------|--------------------|------------------------------------|------------------------|
| | | | | | | | | anuale aprobrate la finele perioadei de raportare | trimestriale cumulate | | | | | |
| A | | | | | | B | 1 | 2 | 3 | 4 | 5 | 6 | 7=5-6 | 8 |
| 5402 | | | 20 | 13 | | documentare | 35.000 | 35.000 | 34.300 | 34.300 | 34.300 | | 34.300 | |
| | | | 20 | 30 | | Pregatire profesionala | 45.000 | 45.000 | 45.000 | 45.000 | 45.000 | 18.280 | 26.720 | |
| | | | 20 | 30 | 02 | Alte cheltuieli | 219.000 | 219.000 | 204.100 | 204.100 | 204.100 | 185.205 | 18.895 | 1 |
| | | | 20 | 30 | 02 | Protocol si reprezentare | 20.000 | 20.000 | 5.000 | 5.000 | 5.000 | 4.300 | 700 | |
| | | | 20 | 30 | 30 | Alte cheltuieli cu bunuri si servicii | 199.000 | 199.000 | 199.100 | 199.100 | 199.100 | 180.905 | 18.195 | 1 |
| | | | 70 | | | CHELTUIELI DE CAPITAL | 277.850 | 277.850 | 388.850 | 388.850 | 332.752 | 332.752 | | 3 |
| | | | 71 | | | TITLUL X ACTIVE NEFINANCIARE | 277.850 | 277.850 | 388.850 | 388.850 | 332.752 | 332.752 | | 3 |
| | | | 71 | 01 | | Active fixe | 277.850 | 277.850 | 388.850 | 388.850 | 332.752 | 332.752 | | 3 |
| | | | 71 | 01 | 01 | Constructii | 150.000 | 150.000 | 245.000 | 245.000 | 242.613 | 242.613 | | 2 |
| | | | 71 | 01 | 03 | Mobilier, aparatura birotica si alte active corporale | 60.000 | 60.000 | 76.000 | 76.000 | 35.396 | 35.396 | | |
| | | | 71 | 01 | 30 | Alte active fixe (inclusiv reparatii capitale) | 67.850 | 67.850 | 67.850 | 67.850 | 54.743 | 54.743 | | |
| | | | | | | ALTE SERVICII PUBLICE GENERALE | 50.000 | 50.000 | 50.000 | | | | | |
| | | | 01 | | | CHELTUIELI CURENTE | 50.000 | 50.000 | 50.000 | | | | | |
| 6000 | | 50 | | | TITLUL V FONDURI DE REZERVA | 50.000 | 50.000 | 50.000 | | | | | | |
| | | 50 | 04 | | Fond de rezerva bugetara la dispozitia autoritatilor locale | 50.000 | 50.000 | 50.000 | | | | | | |
| | | | | | Partea II-a APARARE, ORDINE PUBLICA SI SIGURANTA NATIONALA | 301.367 | 301.367 | 290.091 | 290.091 | 290.091 | 191.880 | 98.211 | | |
| | | | | | ORDINE PUBLICA SI SIGURANTA NATIONALA | 301.367 | 301.367 | 290.091 | 290.091 | 290.091 | 191.880 | 98.211 | | |
| | | | 01 | | CHELTUIELI CURENTE | 301.367 | 301.367 | 290.091 | 290.091 | 290.091 | 191.880 | 98.211 | | |
| | | | 10 | | TITLUL I CHELTUIELI DE PERSONAL | 200.000 | 200.000 | 197.997 | 197.997 | 197.997 | 169.676 | 28.321 | | |
| | | | 10 | 01 | Cheltuieli salariale in bani | 156.708 | 156.708 | 154.705 | 154.705 | 154.705 | 128.500 | 26.205 | | |
| | | | 10 | 01 | 01 | Salarii de baza | 123.408 | 123.408 | 121.405 | 121.405 | 121.405 | 108.210 | 13.195 | |

| Capi- tol | Sub- capi- tol | Pa- ra- graf | Gru- pa / Titlu | Ar- ti- col | Ali- ne- at | Denumire indicator | Credite de angajament | Credite bugetare | | Angajamente bugetare | Angajamente legale | Plati efectuate | Angajamente legale de platit | Cheltuieli efective |
|--------------|----------------------|--------------------|-----------------------|-------------------|-------------------|--|--------------------------|---|--------------------------|-------------------------|-----------------------|--------------------|------------------------------------|------------------------|
| | | | | | | | | anuale aprobrate la finele perioadei de raportare | trimestriale cumulate | | | | | |
| A | | | | | | B | 1 | 2 | 3 | 4 | 5 | 6 | 7=5-6 | 8 |
| | | | 20 | 01 | 03 | Incalzit, iluminat si forta motrica | 50.000 | 50.000 | 190.300 | 190.300 | 190.300 | 187.491 | 2.809 | 1 |
| | | | 20 | 01 | 04 | Apa, canal si salubritate | 40.000 | 40.000 | 40.000 | 40.000 | 40.000 | 36.072 | 3.928 | |
| | | | 20 | 01 | 05 | Carburanti si lubrifianti | 154.266 | 154.266 | 93.266 | 93.266 | 93.266 | | 93.266 | |
| | | | 20 | 01 | 07 | Transport | 65.000 | 65.000 | 65.000 | 65.000 | 65.000 | 9.717 | 55.283 | |
| | | | 20 | 01 | 08 | Posta, telecomunicatii, radio, tv, internet | 18.000 | 18.000 | 18.000 | 18.000 | 18.000 | 7.967 | 10.033 | |
| | | | 20 | 01 | 30 | Alte bunuri si servicii pentru intretinere si functionare | 252.424 | 252.424 | 116.086 | 116.086 | 116.086 | 92.343 | 23.743 | |
| | | | 20 | 02 | | Reparatii curente | 189.000 | 189.000 | 189.000 | 189.000 | 189.000 | 52.788 | 136.212 | |
| | | | 20 | 04 | | Medicamente si materiale sanitare | 79.000 | 79.000 | 79.000 | 79.000 | 79.000 | 480 | 78.520 | |
| | | | 20 | 04 | 01 | Medicamente | 19.000 | 19.000 | 19.000 | 19.000 | 19.000 | 480 | 18.520 | |
| | | | 20 | 04 | 04 | Dezinfectanti | 60.000 | 60.000 | 60.000 | 60.000 | 60.000 | | 60.000 | |
| | | | 20 | 05 | | Bunuri de natura obiectelor de inventar | 5.000 | 5.000 | 5.000 | 5.000 | 5.000 | | 5.000 | |
| | | | 20 | 05 | 30 | Alte obiecte de inventar | 5.000 | 5.000 | 5.000 | 5.000 | 5.000 | | 5.000 | |
| | | | 20 | 10 | | Cercetare-dezvoltare | 10.000 | 10.000 | 10.000 | 10.000 | 10.000 | | 10.000 | |
| | | | 20 | 11 | | Carti, publicatii si materiale documentare | 4.500 | 4.500 | 4.500 | 4.500 | 4.500 | | 4.500 | |
| | | | 20 | 14 | | Protectia muncii | 15.000 | 15.000 | 15.000 | 15.000 | 15.000 | | 15.000 | |
| | | | 20 | 30 | | Alte cheltuieli | 115.000 | 115.000 | 179.300 | 179.300 | 179.300 | 115.000 | 64.300 | |
| | | | 20 | 30 | 30 | Alte cheltuieli cu bunuri si servicii | 115.000 | 115.000 | 179.300 | 179.300 | 179.300 | 115.000 | 64.300 | |
| | | | 59 | | | TITLUL IX ALTE CHELTUIELI | 10.000 | 10.000 | 10.000 | 10.000 | 10.000 | 3.840 | 6.160 | |
| | | | 59 | 02 | | Ajutoare pentru daune provocate de calamitati naturale | 10.000 | 10.000 | 10.000 | 10.000 | 10.000 | 3.840 | 6.160 | |
| | | | 70 | | | CHELTUIELI DE CAPITAL | 39.000 | 39.000 | 78.500 | 78.500 | 78.500 | 38.596 | 39.904 | |
| | | | 71 | | | TITLUL X ACTIVE NEFINANCIARE | 39.000 | 39.000 | 78.500 | 78.500 | 78.500 | 38.596 | 39.904 | |

| Capi- tol | Sub- capi- tol | Pa- ra- graf | Gru- pa / Titlu | Ar- ti- col | Ali- ne- at | Denumire indicator | Credite de angajament | Credite bugetare | | Angajamente bugetare | Angajamente legale | Plati efectuate | Angajamente legale de platit | Cheltuieli efective |
|--------------|----------------------|--------------------|-----------------------|-------------------|-------------------|--|--------------------------|---|--------------------------|-------------------------|-----------------------|--------------------|------------------------------------|------------------------|
| | | | | | | | | anuale aprobrate la finele perioadei de raportare | trimestriale cumulate | | | | | |
| A | | | | | | B | 1 | 2 | 3 | 4 | 5 | 6 | 7=5-6 | 8 |
| 6702 | | | 71 | 01 | | Active fixe | 39.000 | 39.000 | 78.500 | 78.500 | 78.500 | 38.596 | 39.904 | |
| | | | 71 | 01 | 30 | Alte active fixe (inclusiv reparatii capitale) | 39.000 | 39.000 | 78.500 | 78.500 | 78.500 | 38.596 | 39.904 | |
| | | | | | | CULTURA, RECREERE SI RELIGIE | 152.864 | 152.864 | 141.739 | 141.739 | 141.739 | 82.886 | 58.853 | |
| | | | 01 | | | CHELTUIELI CURENTE | 132.864 | 132.864 | 121.739 | 121.739 | 121.739 | 82.886 | 38.853 | |
| | | | 10 | | | TITLUL I CHELTUIELI DE PERSONAL | 18.114 | 18.114 | 16.262 | 16.262 | 16.262 | 16.022 | 240 | |
| | | | 10 | 01 | | Cheltuieli salariale in bani | 14.580 | 14.580 | 13.118 | 13.118 | 13.118 | 12.878 | 240 | |
| | | | 10 | 01 | 01 | Salarii de baza | 12.806 | 12.806 | 11.332 | 11.332 | 11.332 | 11.092 | 240 | |
| | | | 10 | 01 | 08 | Fond de premii | 842 | 842 | 842 | 842 | 842 | 842 | | |
| | | | 10 | 01 | 09 | Prima de vacanta | 932 | 932 | 944 | 944 | 944 | 944 | | |
| | | | 10 | 03 | | Contributii | 3.534 | 3.534 | 3.144 | 3.144 | 3.144 | 3.144 | | |
| | | | 10 | 03 | 01 | Contributii de asigurari sociale de stat | 2.662 | 2.662 | 2.368 | 2.368 | 2.368 | 2.368 | | |
| | | | 10 | 03 | 02 | Contributii de asigurari de somaj | 73 | 73 | 65 | 65 | 65 | 65 | | |
| | | | 10 | 03 | 03 | Contributii de asigurari sociale de sanatate | 666 | 666 | 592 | 592 | 592 | 592 | | |
| | | | 10 | 03 | 04 | Contributii de asigurari pentru accidente de munca si boli profesionale | 21 | 21 | 19 | 19 | 19 | 19 | | |
| | | | 10 | 03 | 06 | Contributii pentru concedii si indemnizatii | 112 | 112 | 100 | 100 | 100 | 100 | | |
| | | | 20 | | | TITLUL II BUNURI SI SERVICII | 114.750 | 114.750 | 105.477 | 105.477 | 105.477 | 66.864 | 38.613 | |
| | | | 20 | 01 | | Bunuri si servicii | 21.550 | 21.550 | 21.550 | 21.550 | 21.550 | | 21.550 | |
| | | | 20 | 01 | 30 | Alte bunuri si servicii pentru intretinere si functionare | 21.550 | 21.550 | 21.550 | 21.550 | 21.550 | | 21.550 | |
| | | | 20 | 30 | | Alte cheltuieli | 93.200 | 93.200 | 83.927 | 83.927 | 83.927 | 66.864 | 17.063 | |

| Capi- tol | Sub- capi- tol | Pa- ra- graf | Gru- pa / Titlu | Ar- ti- col | Ali- ne- at | Denumire indicator | Credite de angajament | Credite bugetare | | Angajamente bugetare | Angajamente legale | Plati efectuate | Plati legale de plati | Plati efective |
|--------------|----------------------|--------------------|-----------------------|-------------------|-------------------------------|--|--------------------------|--|--------------------------|-------------------------|-----------------------|--------------------|-----------------------------|-------------------|
| | | | | | | | | anuale aprobate la finele perioadei de raportare | trimestriale cumulate | | | | | |
| A | | | | | | B | 1 | 2 | 3 | 4 | 5 | 6 | 7=5-6 | 8 |
| 6802 | | | 20 | 30 | 30 | Alte cheltuieli cu bunuri si servicii | 93.200 | 93.200 | 83.927 | 83.927 | 83.927 | 66.864 | 17.063 | |
| | | | 70 | | | CHELTUIELI DE CAPITAL | 20.000 | 20.000 | 20.000 | 20.000 | 20.000 | | 20.000 | |
| | | | 71 | | | TITLUL X ACTIVE NEFINANCIARE | 20.000 | 20.000 | 20.000 | 20.000 | 20.000 | | 20.000 | |
| | | | 71 | 01 | | Active fixe | 20.000 | 20.000 | 20.000 | 20.000 | 20.000 | | 20.000 | |
| | | | 71 | 01 | 30 | Alte active fixe | | | | | | | | |
| | | | | | | (inclusiv reparatii capitale) | 20.000 | 20.000 | 20.000 | 20.000 | 20.000 | | 20.000 | |
| | | | | | | ASIGURARI SI ASISTENTA SOCIALA | 879.415 | 879.415 | 753.432 | 753.432 | 753.432 | 411.603 | 341.829 | 4 |
| | | | 01 | | | CHELTUIELI CURENTE | 879.415 | 879.415 | 753.432 | 753.432 | 753.432 | 411.603 | 341.829 | 4 |
| | | | 10 | | | TITLUL I CHELTUIELI DE PERSONAL | 330.000 | 330.000 | 443.765 | 443.765 | 443.765 | 226.961 | 216.804 | 2 |
| | | | 10 | 01 | | Cheltuieli salariale in bani | 251.120 | 251.120 | 343.732 | 343.732 | 343.732 | 171.940 | 171.792 | 1 |
| | | | 10 | 01 | 01 | Salarii de baza | 251.120 | 251.120 | 343.732 | 343.732 | 343.732 | 171.940 | 171.792 | 1 |
| | | | 10 | 03 | | Contributii | 78.880 | 78.880 | 100.033 | 100.033 | 100.033 | 55.021 | 45.012 | |
| | | | 10 | 03 | 01 | Contributii de asigurari sociale de stat | 52.000 | 52.000 | 63.033 | 63.033 | 63.033 | 36.224 | 26.809 | |
| | | | 10 | 03 | 02 | Contributii de asigurari de somaj | 12.500 | 12.500 | 11.000 | 11.000 | 11.000 | 8.597 | 2.403 | |
| | | | 10 | 03 | 03 | Contributii de asigurari sociale de sanatate | 13.000 | 13.000 | 24.000 | 24.000 | 24.000 | 8.940 | 15.060 | |
| | | | 10 | 03 | 04 | Contributii de asigurari pentru accidente de munca si boli profesionale | 380 | 380 | 1.000 | 1.000 | 1.000 | 260 | 740 | |
| | | | 10 | 03 | 06 | Contributii pentru concedii si indemnizatii | 1.000 | 1.000 | 1.000 | 1.000 | 1.000 | 1.000 | | |
| | | | 55 | | | TITLUL VII ALTE TRANSFERURI | 45.000 | 45.000 | 45.000 | 45.000 | 45.000 | 17.580 | 27.420 | |
| | | | 55 | 01 | | A. Transferuri interne | 45.000 | 45.000 | 45.000 | 45.000 | 45.000 | 17.580 | 27.420 | |
| | | | 55 | 01 | 18 | Alte transferuri curente interne | 45.000 | 45.000 | 45.000 | 45.000 | 45.000 | 17.580 | 27.420 | |
| | | 57 | | | TITLUL VIII ASISTENTA SOCIALA | 504.415 | 504.415 | 264.667 | 264.667 | 264.667 | 167.062 | 97.605 | 1 | |

| Capi- tol | Sub- capi- tol | Pa- ra- graf | Gru- pa / Titlu | Ar- ti- col | Ali- ne- at | Denumire indicator | Credite de angajament | Credite bugetare | | Angajamente bugetare | Angajamente legale | Plati efectuate | Angajamente legale de plati | Cheltuieli efective | |
|--------------|----------------------|--------------------|-----------------------|-------------------|-------------------|--|-------------------------------------|--|--------------------------|-------------------------|-----------------------|--------------------|-----------------------------------|------------------------|-----|
| | | | | | | | | anuale aprobate la finele perioadei de raportare | trimestriale cumulate | | | | | | |
| A | | | | | | B | 1 | 2 | 3 | 4 | 5 | 6 | 7=5-6 | 8 | |
| 7000 | 02 | | 57 | 02 | | Ajutoare sociale | 504.415 | 504.415 | 264.667 | 264.667 | 264.667 | 167.062 | 97.605 | 1 | |
| | | | 57 | 02 | 01 | Ajutoare sociale in numerar | 504.415 | 504.415 | 264.667 | 264.667 | 264.667 | 167.062 | 97.605 | 1 | |
| 7002 | | | | | | Partea IV-a SERVICII SI DEZVOLTARE PUBLICA, LOCUINTE, MEDIU SI APE | 4.305.622 | 4.305.622 | 5.889.845 | 5.889.845 | 5.889.845 | 4.531.474 | 1.358.371 | 4.5 | |
| | | | | | | LOCUINTE, SERVICII SI DEZVOLTARE PUBLICA | 4.305.622 | 4.305.622 | 5.889.845 | 5.889.845 | 5.889.845 | 4.531.474 | 1.358.371 | 4.5 | |
| | | | 01 | | | CHELTUIELI CURENTE | 3.416.622 | 3.416.622 | 3.277.398 | 3.277.398 | 3.277.398 | 2.597.427 | 679.971 | 2.5 | |
| | | | 10 | | | TITLUL I CHELTUIELI DE PERSONAL | 350.000 | 350.000 | 309.100 | 309.100 | 309.100 | 270.864 | 38.236 | 2 | |
| | | | 10 | 01 | | Cheltuieli salariale in bani | 272.575 | 272.575 | 240.867 | 240.867 | 240.867 | 205.200 | 35.667 | 2 | |
| | | | 10 | 01 | 01 | Salarii de baza | 212.291 | 212.291 | 198.670 | 198.670 | 198.670 | 170.580 | 28.090 | 1 | |
| | | | 10 | 01 | 06 | Alte sporuri | 33.751 | 33.751 | 17.471 | 17.471 | 17.471 | 14.020 | 3.451 | | |
| | | | 10 | 01 | 08 | Fond de premii | 13.486 | 13.486 | 13.486 | 13.486 | 13.486 | 11.200 | 2.286 | | |
| | | | 10 | 01 | 09 | Prima de vacanta | 13.047 | 13.047 | 11.240 | 11.240 | 11.240 | 9.400 | 1.840 | | |
| | | | 10 | 03 | | Contributii | 77.425 | 77.425 | 68.233 | 68.233 | 68.233 | 65.664 | 2.569 | | |
| | | | 10 | 03 | 01 | Contributii de asigurari sociale de stat | 56.696 | 56.696 | 50.064 | 50.064 | 50.064 | 49.442 | 622 | | |
| | | | 10 | 03 | 02 | Contributii de asigurari de somaj | 1.363 | 1.363 | 1.203 | 1.203 | 1.203 | 1.121 | 82 | | |
| | | | 10 | 03 | 03 | Contributii de asigurari sociale de sanatate | 14.174 | 14.174 | 12.518 | 12.518 | 12.518 | 11.203 | 1.315 | | |
| | | | 10 | 03 | 04 | Contributii de asigurari pentru accidente de munca si boli profesionale | 408 | 408 | 361 | 361 | 361 | 280 | 81 | | |
| | | | 10 | 03 | 06 | Contributii pentru concedii si indemnizatii | 4.784 | 4.784 | 4.087 | 4.087 | 4.087 | 3.618 | 469 | | |
| | | | 20 | | | | TITLUL II BUNURI SI SERVICII | 3.066.622 | 3.066.622 | 2.968.298 | 2.968.298 | 2.968.298 | 2.326.563 | 641.735 | 2.3 |
| | | | 20 | 01 | | | Bunuri si servicii | 1.008.822 | 1.008.822 | 1.000.360 | 1.000.360 | 1.000.360 | 783.449 | 216.911 | 7 |
| | | | 20 | 01 | 03 | | Incalzit, iluminat si forta motrica | 250.000 | 250.000 | 260.000 | 260.000 | 260.000 | 257.113 | 2.887 | 2 |

| Capi- tol | Sub- capi- tol | Pa- ra- graf | Gru- pa / Titlu | Ar- ti- col | Ali- ne- at | Denumire indicator | Credite de angajament | Credite bugetare | | Angajamente bugetare | Angajamente legale | Plati efectuate | Angajamente legale de platit | Cheltuieli efective |
|--------------|----------------------|--------------------|-----------------------|-------------------|-------------------|---|--------------------------|---|--------------------------|-------------------------|-----------------------|--------------------|------------------------------------|------------------------|
| | | | | | | | | anuale aprobrate la finele perioadei de raportare | trimestriale cumulate | | | | | |
| A | | | | | | B | 1 | 2 | 3 | 4 | 5 | 6 | 7=5-6 | 8 |
| | | | 20 | 01 | 04 | Apa, canal si salubritate | 20.000 | 20.000 | 40.000 | 40.000 | 40.000 | 35.198 | 4.802 | |
| | | | 20 | 01 | 05 | Carburanti si lubrifianti | 100.000 | 100.000 | 130.000 | 130.000 | 130.000 | 120.778 | 9.222 | 1 |
| | | | 20 | 01 | 09 | Materiale si prestari de servicii cu caracter functional | 200.000 | 200.000 | 200.000 | 200.000 | 200.000 | | 200.000 | |
| | | | 20 | 01 | 30 | Alte bunuri si servicii pentru intretinere si functionare | 438.822 | 438.822 | 370.360 | 370.360 | 370.360 | 370.360 | | 3 |
| | | | 20 | 02 | | Reparatii curente | 35.000 | 35.000 | | | | | | |
| | | | 20 | 04 | | Medicamente si materiale sanitare | 65.000 | 65.000 | 65.000 | 65.000 | 65.000 | | 65.000 | |
| | | | 20 | 04 | 04 | Dezinfectanti | 65.000 | 65.000 | 65.000 | 65.000 | 65.000 | | 65.000 | |
| | | | 20 | 12 | | Consultanta si expertiza | 65.000 | 65.000 | 65.000 | 65.000 | 65.000 | 65.000 | | |
| | | | 20 | 14 | | Protectia muncii | 6.000 | 6.000 | 6.000 | 6.000 | 6.000 | 1.400 | 4.600 | |
| | | | 20 | 25 | | Cheltuieli judiciare si extrajudiciare derivate din actiuni in reprezentarea intereselor statului, potrivit dispozitiilor legale | 60.000 | 60.000 | 60.000 | 60.000 | 60.000 | 13.025 | 46.975 | |
| | | | 20 | 30 | | Alte cheltuieli | 1.826.800 | 1.826.800 | 1.771.938 | 1.771.938 | 1.771.938 | 1.463.689 | 308.249 | 1.4 |
| | | | 20 | 30 | 30 | Alte cheltuieli cu bunuri si servicii | 1.826.800 | 1.826.800 | 1.771.938 | 1.771.938 | 1.771.938 | 1.463.689 | 308.249 | 1.4 |
| | | | 70 | | | CHELTUIELI DE CAPITAL | 889.000 | 889.000 | 2.612.447 | 2.612.447 | 2.612.447 | 1.934.047 | 678.400 | 1.9 |
| | | | 71 | | | TITLUL X ACTIVE NEFINANCIARE | 889.000 | 889.000 | 2.612.447 | 2.612.447 | 2.612.447 | 1.934.047 | 678.400 | 1.9 |
| | | | 71 | 01 | | Active fixe | 889.000 | 889.000 | 2.612.447 | 2.612.447 | 2.612.447 | 1.934.047 | 678.400 | 1.9 |
| | | | 71 | 01 | 30 | Alte active fixe (inclusiv reparatii capitale) | 889.000 | 889.000 | 2.612.447 | 2.612.447 | 2.612.447 | 1.934.047 | 678.400 | 1.9 |
| 8000 | 02 | | | | | Partea V-a ACTIUNI ECONOMICE | | | 98.000 | 98.000 | 97.305 | 97.305 | | |
| 8702 | | | | | | ALTE ACTIUNI ECONOMICE | | | 98.000 | 98.000 | 97.305 | 97.305 | | |
| | | | 70 | | | CHELTUIELI DE CAPITAL | | | 98.000 | 98.000 | 97.305 | 97.305 | | |

| Capi- tol | Sub- capi- tol | Pa- ra- graf | Gru- pa / Titlu | Ar- ti- col | Ali- ne- at | Denumire indicator | Credite de angajament | Credite bugetare | | Angajamente bugetare | Angajamente legale | Plati efectuate | Pag. 13 | |
|--------------|----------------------|--------------------|-----------------------|-------------------|-------------------|--|--------------------------|--|--------------------------|-------------------------|-----------------------|--------------------|---------------------------------|------------------------|
| | | | | | | | | anuale aprobate la finele perioadei de raportare | trimestriale cumulate | | | | Angajamente legale de platit | Cheltuieli efective |
| A | | | | | | B | 1 | 2 | 3 | 4 | 5 | 6 | 7=5-6 | 8 |
| 9802 | | | 71 | | | TITLUL X ACTIVE NEFINANCIARE | | | | | | | | |
| | | | 71 | 01 | | Active fixe | | | 98.000 | 98.000 | 97.305 | 97.305 | | |
| | | | 71 | 01 | 03 | Mobilier, aparatura birotica si alte active corporale | | | 98.000 | 98.000 | 97.305 | 97.305 | | |
| | | | | | | EXCEDENT | | | 98.000 | 98.000 | 97.305 | 97.305 | | |
| | | | | | | | | | | | | 4.801 | -4.801 | |

Conducatorul institutiei,

Conducatorul compartimentului
financiar-contabil

31.12.2010

| Capi- tol | Sub- capi- tol | Pa- ra- graf | Gru- pa / Titlu | Ar- ti- col | Ali- ne- at | Denumire indicator | Prevederi bugetare aprobrate la finele perioadei de raportare | Prevederi bugetare trimestriale cumulate | Drepturi constatate | | | Incasari realizate | Drepturi decont incasate | Diferenta |
|--------------|----------------------|--------------------|-----------------------|-------------------|-------------------|-----------------------------------|--|---|---------------------|------------------------|--------------------|-----------------------|-----------------------------|-----------|
| | | | | | | | | | Total, din care: | din anii precedenti | din anul curent | | | |
| A | | | | | | B | 1 | 2 | 3=4+5 | 4 | 5 | 6 | 7 | 8=3-6-7 |
| 0 | | | | | | JUDETUL CONSTANTA | | | | | | | | |
| 0001 11 | | | | | | TOTAL VENITURI-IN AFARA BUGETULUI | 130.000 | 130.000 | 90.025 | | 90.025 | 89.937 | | 88 |
| 0002 | | | | | | I. VENITURI CURENTE | 130.000 | 130.000 | 90.025 | | 90.025 | 89.937 | | 88 |
| 2900 | | | | | | C. VENITURI NEFISCALE | 130.000 | 130.000 | 90.025 | | 90.025 | 89.937 | | 88 |
| 3300 | | | | | | C2. VANZARI DE BUNURI SI SERVICII | 130.000 | 130.000 | 90.025 | | 90.025 | 89.937 | | 88 |
| 3611 | | | | | | DIVERSE VENITURI | 130.000 | 130.000 | 90.025 | | 90.025 | 89.937 | | 88 |
| 06 | | | | | | Taxe speciale | 120.000 | 120.000 | 90.000 | | 90.000 | 89.912 | | 88 |
| 10 | | | | | | Fond de rulment | 10.000 | 10.000 | 25 | | 25 | 25 | | |

Conducatorul institutiei,



Conducatorul compartimentului
financiar-contabil



| Capi- tol | Sub- capi- tol | Pa- ra- graf | Gru- pa / Titlu | Ar- ti- col | Ali- ne- at | Denumire indicator | Credite de angajament | Credite bugetare | | Angajamente bugetare | Angajamente legale | Plati efectuate | de plan | de executie | |
|--------------|----------------------|--------------------|-----------------------|-------------------|-------------------|--|--------------------------|---|--------------------------|-------------------------|-----------------------|--------------------|---------|-------------|--|
| | | | | | | | | anuale aprobrate la finele perioadei de raportare | trimestriale cumulate | | | | | | |
| A | | | | | | B | 1 | 2 | 3 | 4 | 5 | 6 | 7=5-6 | 8 | |
| 0 | | | | | | JUDETUL CONSTANTA | | | | | | | | | |
| 5011 | | | | | | CHELTUIELI IN AFARA BUGETULUI LOCAL | 130.000 | 130.000 | 130.000 | 130.000 | 130.000 | 127.400 | 2.600 | 1 | |
| 70 | | | | | | CHELTUIELI DE CAPITAL | 130.000 | 130.000 | 130.000 | 130.000 | 130.000 | 127.400 | 2.600 | 1 | |
| 71 | | | | | | TITLUL X ACTIVE NEFINANCIARE | 130.000 | 130.000 | 130.000 | 130.000 | 130.000 | 127.400 | 2.600 | 1 | |
| 7011 | | | | | | LOCUINTE, SERVICII SI DEZVOLTARE PUBLICA | 130.000 | 130.000 | 130.000 | 130.000 | 130.000 | 127.400 | 2.600 | 1 | |
| 70 | | | | | | CHELTUIELI DE CAPITAL | 130.000 | 130.000 | 130.000 | 130.000 | 130.000 | 127.400 | 2.600 | 1 | |
| 71 | | | | | | TITLUL X ACTIVE NEFINANCIARE | 130.000 | 130.000 | 130.000 | 130.000 | 130.000 | 127.400 | 2.600 | 1 | |
| 71 01 | | | | | | Active fixe | 130.000 | 130.000 | 130.000 | 130.000 | 130.000 | 127.400 | 2.600 | 1 | |
| 71 01 30 | | | | | | Alte active fixe | | | | | | | | | |
| | | | | | | (inclusiv reparatii capitale) | 130.000 | 130.000 | 130.000 | 130.000 | 130.000 | 127.400 | 2.600 | 1 | |
| 9811 | | | | | | EXCEDENT | | | | | | -37.463 | 37.463 | | |

Conducatorul institutiei,



Conducatorul compartimentului
financiar-contabil



| Capi- tol | Sub- capi- tol | Pa- ra- graf | Gru- pa / Titlu | Ar- ti- col | Ali- ne- at | Denumire indicator | Credite de angajament | Credite bugetare | | Angajamente bugetare | Angajamente legale | Plati efectuate | legale de plati | efective |
|--------------|----------------------|--------------------|-----------------------|-------------------|-------------------|--|--------------------------|---|--------------------------|-------------------------|-----------------------|--------------------|--------------------|----------|
| | | | | | | | | anuale aprobrate la finele perioadei de raportare | trimestriale cumulate | | | | | |
| A | | | | | | B | 1 | 2 | 3 | 4 | 5 | 6 | 7=5-6 | 8 |
| 0 | | | | | | JUDETUL CONSTANTA | | | | | | | | |
| 5011 | | | | | | CHELTUIELI IN AFARA BUGETULUI LOCAL | 130.000 | 130.000 | 130.000 | 130.000 | 130.000 | 127.400 | 2.600 | 1 |
| 7011 | | | | | | LOCUINTE, SERVICII SI DEZVOLTARE PUBLICA | 130.000 | 130.000 | 130.000 | 130.000 | 130.000 | 127.400 | 2.600 | 1 |
| 50 | | | | | | Alte servicii in domeniile locuintelor, serviciilor si dezvoltarii comunale | 130.000 | 130.000 | 130.000 | 130.000 | 130.000 | 127.400 | 2.600 | 1 |
| 9811 | | | | | | EXCEDENT | | | | | | -37.463 | 37.463 | |

DISPONIBIL DIN MIJLOACE CU DESTINATIE SPECIALA

- lei -

| INDICATORI | COD | DISPONIBIL LA INCEPUTUL ANULUI | INCASARI | PLATI | DISPONIBIL LA SFARSITUL PERIOADEI |
|--------------------------|-------|--------------------------------------|----------|-------|---|
| RENTA | 0 | | | | |
| 5) | 05001 | | 2.280 | 2.280 | |
| cheltuieli cu destinatie | 05006 | | | | |
| si alocatia pentru | | | | | |
| Legii 416/2001 | | | | | |
| (extinct) | | | 2.280 | 2.280 | |

Conducatorul institutiei,



Conducatorul compartimentului
financiar-contabil,



1. **NAME** _____
 2. **ADDRESS** _____
 3. **CITY** _____
 4. **STATE** _____
 5. **ZIP** _____
 6. **PHONE** _____
 7. **TELEFAX** _____
 8. **E-MAIL** _____
 9. **DATE** _____
 10. **SIGNATURE** _____
 11. **PRINTED NAME** _____
 12. **DATE** _____
 13. **SIGNATURE** _____
 14. **PRINTED NAME** _____
 15. **DATE** _____
 16. **SIGNATURE** _____
 17. **PRINTED NAME** _____
 18. **DATE** _____
 19. **SIGNATURE** _____
 20. **PRINTED NAME** _____
 21. **DATE** _____
 22. **SIGNATURE** _____
 23. **PRINTED NAME** _____
 24. **DATE** _____
 25. **SIGNATURE** _____
 26. **PRINTED NAME** _____
 27. **DATE** _____
 28. **SIGNATURE** _____
 29. **PRINTED NAME** _____
 30. **DATE** _____
 31. **SIGNATURE** _____
 32. **PRINTED NAME** _____
 33. **DATE** _____
 34. **SIGNATURE** _____
 35. **PRINTED NAME** _____
 36. **DATE** _____
 37. **SIGNATURE** _____
 38. **PRINTED NAME** _____
 39. **DATE** _____
 40. **SIGNATURE** _____
 41. **PRINTED NAME** _____
 42. **DATE** _____
 43. **SIGNATURE** _____
 44. **PRINTED NAME** _____
 45. **DATE** _____
 46. **SIGNATURE** _____
 47. **PRINTED NAME** _____
 48. **DATE** _____
 49. **SIGNATURE** _____
 50. **PRINTED NAME** _____
 51. **DATE** _____
 52. **SIGNATURE** _____
 53. **PRINTED NAME** _____
 54. **DATE** _____
 55. **SIGNATURE** _____
 56. **PRINTED NAME** _____
 57. **DATE** _____
 58. **SIGNATURE** _____
 59. **PRINTED NAME** _____
 60. **DATE** _____
 61. **SIGNATURE** _____
 62. **PRINTED NAME** _____
 63. **DATE** _____
 64. **SIGNATURE** _____
 65. **PRINTED NAME** _____
 66. **DATE** _____
 67. **SIGNATURE** _____
 68. **PRINTED NAME** _____
 69. **DATE** _____
 70. **SIGNATURE** _____
 71. **PRINTED NAME** _____
 72. **DATE** _____
 73. **SIGNATURE** _____
 74. **PRINTED NAME** _____
 75. **DATE** _____
 76. **SIGNATURE** _____
 77. **PRINTED NAME** _____
 78. **DATE** _____
 79. **SIGNATURE** _____
 80. **PRINTED NAME** _____
 81. **DATE** _____
 82. **SIGNATURE** _____
 83. **PRINTED NAME** _____
 84. **DATE** _____
 85. **SIGNATURE** _____
 86. **PRINTED NAME** _____
 87. **DATE** _____
 88. **SIGNATURE** _____
 89. **PRINTED NAME** _____
 90. **DATE** _____
 91. **SIGNATURE** _____
 92. **PRINTED NAME** _____
 93. **DATE** _____
 94. **SIGNATURE** _____
 95. **PRINTED NAME** _____
 96. **DATE** _____
 97. **SIGNATURE** _____
 98. **PRINTED NAME** _____
 99. **DATE** _____
 100. **SIGNATURE** _____
 101. **PRINTED NAME** _____
 102. **DATE** _____
 103. **SIGNATURE** _____
 104. **PRINTED NAME** _____
 105. **DATE** _____
 106. **SIGNATURE** _____
 107. **PRINTED NAME** _____
 108. **DATE** _____
 109. **SIGNATURE** _____
 110. **PRINTED NAME** _____
 111. **DATE** _____
 112. **SIGNATURE** _____
 113. **PRINTED NAME** _____
 114. **DATE** _____
 115. **SIGNATURE** _____
 116. **PRINTED NAME** _____
 117. **DATE** _____
 118. **SIGNATURE** _____
 119. **PRINTED NAME** _____
 120. **DATE** _____
 121. **SIGNATURE** _____
 122. **PRINTED NAME** _____
 123. **DATE** _____
 124. **SIGNATURE** _____
 125. **PRINTED NAME** _____
 126. **DATE** _____
 127. **SIGNATURE** _____
 128. **PRINTED NAME** _____
 129. **DATE** _____
 130. **SIGNATURE** _____
 131. **PRINTED NAME** _____
 132. **DATE** _____
 133. **SIGNATURE** _____
 134. **PRINTED NAME** _____
 135. **DATE** _____
 136. **SIGNATURE** _____
 137. **PRINTED NAME** _____
 138. **DATE** _____
 139. **SIGNATURE** _____
 140. **PRINTED NAME** _____
 141. **DATE** _____
 142. **SIGNATURE** _____
 143. **PRINTED NAME** _____
 144. **DATE** _____
 145. **SIGNATURE** _____
 146. **PRINTED NAME** _____
 147. **DATE** _____
 148. **SIGNATURE** _____
 149. **PRINTED NAME** _____
 150. **DATE** _____
 151. **SIGNATURE** _____
 152. **PRINTED NAME** _____
 153. **DATE** _____
 154. **SIGNATURE** _____
 155. **PRINTED NAME** _____
 156. **DATE** _____
 157. **SIGNATURE** _____
 158. **PRINTED NAME** _____
 159. **DATE** _____
 160. **SIGNATURE** _____
 161. **PRINTED NAME** _____
 162. **DATE** _____
 163. **SIGNATURE** _____
 164. **PRINTED NAME** _____
 165. **DATE** _____
 166. **SIGNATURE** _____
 167. **PRINTED NAME** _____
 168. **DATE** _____
 169. **SIGNATURE** _____
 170. **PRINTED NAME** _____
 171. **DATE** _____
 172. **SIGNATURE** _____
 173. **PRINTED NAME** _____
 174. **DATE** _____
 175. **SIGNATURE** _____
 176. **PRINTED NAME** _____
 177. **DATE** _____
 178. **SIGNATURE** _____
 179. **PRINTED NAME** _____
 180. **DATE** _____
 181. **SIGNATURE** _____
 182. **PRINTED NAME** _____
 183. **DATE** _____
 184. **SIGNATURE** _____
 185. **PRINTED NAME** _____
 186. **DATE** _____
 187. **SIGNATURE** _____
 188. **PRINTED NAME** _____
 189. **DATE** _____
 190. **SIGNATURE** _____
 191. **PRINTED NAME** _____
 192. **DATE** _____
 193. **SIGNATURE** _____
 194. **PRINTED NAME** _____
 195. **DATE** _____
 196. **SIGNATURE** _____
 197. **PRINTED NAME** _____
 198. **DATE** _____
 199. **SIGNATURE** _____
 200. **PRINTED NAME** _____
 201. **DATE** _____
 202. **SIGNATURE** _____
 203. **PRINTED NAME** _____
 204. **DATE** _____
 205. **SIGNATURE** _____
 206. **PRINTED NAME** _____
 207. **DATE** _____
 208. **SIGNATURE** _____
 209. **PRINTED NAME** _____
 210. **DATE** _____
 211. **SIGNATURE** _____
 212. **PRINTED NAME** _____
 213. **DATE** _____
 214. **SIGNATURE** _____
 215. **PRINTED NAME** _____
 216. **DATE** _____
 217. **SIGNATURE** _____
 218. **PRINTED NAME** _____
 219. **DATE** _____
 220. **SIGNATURE** _____
 221. **PRINTED NAME** _____
 222.

| DENUMIRE INDICATORI | Sold la inceputul anului | Sold la sfarsitul perioadei |
|--|-----------------------------|--------------------------------|
| BETUL CONSTANTA | | |
| Disponibilitati in lei ale institutiilor | | |
| bancale locale si ale institutiilor | | |
| bancale de subordonare locala, la | | |
| institutiile (ct.510+5121+5125+5151+5161 | | |
| +5171+5211+528+5292+5294+5299+550+551+ | | |
| +552+553+554+555+556+558+560+561+562) | | |
| din care: | 82.402 | 179.161 |
| Total (in baze cash) (rd.04+05) | 82.402 | 179.161 |
| Total (in baze accrual)(rd.08+09) | 82.402 | 179.161 |
| Disponibil din fondul de rulment | | |
| (ct.5221) | 6.854 | 11.679 |
| Total (in baze cash)(rd.11+12) | 6.854 | 11.679 |
| Total (in baze accrual)(rd.13+14) | 6.854 | 11.679 |
| Disponibilitati ale institutiilor publice | | |
| bancale locale si ale institutiilor de subordo- | | |
| nare locala la institutiilor de credit | | |
| rezidente (ct.5121+5124+5125+5131+5132 | | |
| +5151+5152+5161+5162+5171+5172+550+ | | |
| 5601) din care: | 6.443 | 4.209 |
| Total (in baze cash)(rd.32+35) | 6.443 | 4.209 |
| Total (in baze accrual) (rd.36+37) | 6.443 | 4.209 |
| Actiuni cotate detinute de autoritatile | | |
| bancale la operatorii economici | | |
| (ct.6201-2961)(S11) | 2.320 | 2.320 |
| Total (la val.neta=la valoarea de | | |
| intrare mai putin ajustarile cumulate | | |
| pentru pierderea de valoare) | | |
| (rd.123+124+125) | 2.320 | 2.320 |
| 1.Creante ale bugetului local (ct.464- | | |
| 497). Total (rd.177+178+179+183), | | |
| din care: | | 841.259 |
| - de la populatie | | 841.259 |
| Total creante (rd.176+184) | | 841.259 |
| Datorii comerciale necurente legale de | | |
| livrari de bunuri si servicii (ct.401+ | | |
| 403+4042+405+4622). Total | | |
| (rd.313+314+318+319) din care catre: | | 1.824.494 |
| - Operatorii economici (S11) | | 1.824.494 |
| Datorii comerciale curente legate de | | |
| livrari de bunuri si servicii (ct.401+ | | |
| 403+4041+405+408+419+4621). Total | | |
| (rd.321+322+326+327) din care catre: | 2.395.216 | 2.981.328 |
| -Operatorii economici (S11) | 2.395.216 | 2.981.328 |
| Datoriile institutiilor publice din | | |
| administratia locala catre bugete | | |
| (ct.4423+431+437+4428+444+446+4481) | 101.370 | 53.507 |

| DENUMIRE INDICATORI | Sold la inceputul anului | Sold la sfarsitul perioadei |
|--|-----------------------------|--------------------------------|
| Salariile angajatilor (ct.421+423+426+4271+4273+4281) | 180.166 | 3.141 |
| Alte drepturi cuvenite altor categorii de persoane (ct.4272+4273+429+438) | 460 | |
| Total (rd.331+332+333+334) | 281.996 | 56.648 |
| Plati restante ale institutiilor publice din administratia locala - plati res- (reprezentand datorii neachitate la tante termen) din operatiuni comerciale (ct.401+403+404+405+462). | | |
| Total (rd.346.1+347+351+352), din care catre: | 2.395.216 | 2.676.415 |
| Operatori economici (S11) | 2.395.216 | 2.676.415 |
| Plati restante ale institutiilor publice din administratie locala-plati restante (reprezentand datorii neachitate la termen) din drepturi salariale, neachitate (ct.421+423+426+4271+4273 +4281) | 180.166 | 3.141 |
| Plati restante ale institutiilor publice din administratia locala plati restante catre alte categorii de persoane (repre- zentand datorii neachitate la termen) din burse,ajutoare si alte drepturi neachitate (ct.423+4273+429+438) | 460 | 248.265 |
| Total (rd.346+353+354+355+356+360) | 2.575.842 | 2.927.821 |

Conducatorul institutiei


Conducatorul compartimentului
financiar- contabil


SITUATIA PLATILOR RESTANTE

- lei -

| DESCRIERE INDICATORI | COD | Sold la inceputul anului | Sold la finele perioadei |
|---|--------|-----------------------------|-----------------------------|
| PLATILOR RESTANTE-CONSTANTA | 0 | | |
| PLATILOR RESTANTE-TOTAL (rd.07+12+27+32 +47) din care: | 40001 | 2.677.213 | 2.981.328 |
| - sub 30 de zile (rd.7.1+12.1+27.1+32.1+ 47.1) | 40002 | 414.739 | 222.474 |
| - peste 30 de zile (rd.8+13+28+33+38 +47.2) | 40003 | 15.000 | |
| - peste 90 de zile (rd.9+14+29+34+ 47.3) | 40004 | 793.976 | 82.444 |
| - peste 120 zile (rd.10+15+30+35+40+45+ 47.4) | 40005 | 1.453.498 | 857.205 |
| - peste 1 an (rd.11+16+31+36+41+46+47.5) | 40006 | | 1.819.205 |
| Plati restante catre furnizori, creditorii de operatii comerciale (ct.401, ct.403, 405+462) din care: (rd.07.1+08+09+10+11) | 40007 | 2.395.216 | 2.676.415 |
| - sub 30 de zile | 400071 | 132.742 | 5 |
| - peste 30 de zile | 40008 | 15.000 | |
| - peste 90 de zile din care: | 40009 | 793.976 | |
| - peste 120 zile | 40010 | 1.453.498 | 857.205 |
| - peste 1 an | 40011 | | 1.819.205 |
| Plati restante fata de bugetul general consolidat (rd.17+rd.18+rd.19+22) din care: | 40012 | 101.371 | 53.507 |
| - sub 30 de zile (rd.17.1+18.1+19.1+22.1) | 400121 | 101.371 | 53.507 |
| Plati restante fata de bugetul de stat (ct.4423, ct.444, ct.446, ct.4481) | 40017 | 20.252 | 9.745 |
| - sub 30 de zile | 400171 | 20.252 | 9.745 |
| Plati restante fata de bugetul asigurarilor sociale de sanatate (ct.4313, ct.4314, ct.4315, ct.4317) | 40018 | 21.470 | 11.603 |
| - sub 30 de zile | 400181 | 21.470 | 11.603 |
| Plati restante fata de bugetul asigurarilor sociale-Total (rd.20+21), din care | 40019 | 59.649 | 32.159 |
| - sub 30 de zile (rd.20.1+21.1) | 400191 | 59.649 | 32.159 |
| - contributia pentru bugetul asigurarilor sociale de stat (ct.4311, 4312) | 40020 | 57.772 | 30.976 |
| - sub 30 de zile | 400201 | 57.772 | 30.976 |
| - contributia pentru bugetul asigurarilor pentru somaj (ct.4371, ct.4372, ct.4373) | 40021 | 1.877 | 1.183 |

[illegible][illegible]

9

smh

SITUATIA PLATILOR RESTANTE

-din bugetele locale-


- lei -

| DENUMIRE INDICATORI | COD | Sold la inceputul anului | Sold la finele perioadei |
|---|--------|-----------------------------|-----------------------------|
| DEBUTUL CONSTANTA | 0 | | |
| PLATI RESTANTE-TOTAL (rd.07+12+27+32 +42+47) din care: | 42001 | 2.677.213 | 2.981.328 |
| - sub 30 de zile (rd.7.1+12.1+27.1+32.1+ 42.1+47.1) | 42002 | 414.739 | 222.474 |
| - peste 30 de zile (rd.8+13+28+33+38 +43+47.2) | 42003 | 15.000 | |
| - peste 90 de zile (rd.9+14+29+34+ 44+47.3) | 42004 | 793.976 | 82.444 |
| - peste 120 zile (rd.10+15+30+35+40+45+ 47.4) | 42005 | 1.453.498 | 857.205 |
| - peste 1 an (rd.11+16+31+36+41+46+47.5) | 42006 | | 1.819.205 |
| Plati restante catre furnizori, creditorii din operatii comerciale (ct.401, ct.403, ct.405+462) din care: (rd.07.1+08+09+10+11) | 42007 | 2.395.216 | 2.676.415 |
| - sub 30 de zile | 420071 | 132.742 | 5 |
| - peste 30 de zile | 42008 | 15.000 | |
| - peste 90 de zile din care: | 42009 | 793.976 | |
| - peste 120 zile | 42010 | 1.453.498 | 857.205 |
| - peste 1 an | 42011 | | 1.819.205 |
| Plati restante fata de bugetul general consolidat (rd.17+rd.18+rd.19+22) din care: | 42012 | 101.371 | 53.507 |
| - sub 30 de zile (rd.17.1+18.1+19.1+22.1) | 420121 | 101.371 | 53.507 |
| Plati restante fata de bugetul de stat (ct.4423, ct.444, ct.446, ct.4481) | 42017 | 20.252 | 9.745 |
| - sub 30 de zile | 420171 | 20.252 | 9.745 |
| Plati restante fata de bugetul asigurarilor sociale de sanatate (ct.4313, ct.4314, ct.4315, ct.4317) | 42018 | 21.470 | 11.603 |
| - sub 30 de zile | 420181 | 21.470 | 11.603 |
| Plati restante fata de bugetul asigurarilor sociale-Total (rd.20+21), din care | 42019 | 59.649 | 32.159 |
| - sub 30 de zile (rd.20.1+21.1) | 420191 | 59.649 | 32.159 |
| - contributia pentru bugetul asigurarilor sociale de stat (ct.4311, 4312) | 42020 | 57.772 | 30.976 |
| - sub 30 de zile | 420201 | 57.772 | 30.976 |
| - contributia pentru bugetul asigurarilor pentru somaj (ct.4371, ct.4372, ct.4373) | 42021 | 1.877 | 1.183 |

- lei -

| DENUMIRE INDICATORI | COD | Sold la inceputul anului | Sold la finele perioadei |
|---|--------|-----------------------------|-----------------------------|
| sub 30 de zile | 420211 | 1.877 | 1.183 |
| Plati restante fata de salariatii (drepturi salariale),(ct.421,ct.423,ct.426,ct.4271, ct.4273,ct.4281)din care: | 42027 | | |
| -sub 30 de zile | 420271 | 180.166 | 3.141 |
| Plati restante fata de alte categorii de persoane,(ct.422,ct.424,ct.4272,ct.4273, ct.429,ct.438) din care: | 42032 | 180.166 | 3.141 |
| -sub 30 de zile | 420321 | 460 | 248.265 |
| - peste 90 de zile | 42034 | 460 | 165.821 |
| -ct.(422+424) | 420341 | | 82.444 |

Conducatorul institutiei,



Conducatorul compartimentului
financiar-contabil



**Situatia modificarilor in structura
activelor nete/capitalurilor**

Anexa 34

-lei-

| | Cod | Sold la inceputul anului | Cresteri | Reduceri | Sold la sfarsitul anului |
|-------------------------|----------|--------------------------------|-----------|------------|--------------------------------|
| A | B | 1 | 2 | 3 | 4 |
| Activul net de domeniul | 004 | | | | |
| Activul net de domeniul | 005 | 34.167.555 | 5.113.617 | 42.520 | 39.238.652 |
| Activul net de domeniul | | 59.011.508 | 45.827 | 15.057.990 | 43.999.345 |
| Activul net de domeniul | 008 | 6.854 | 25 | | 6.879 |
| Activul net de domeniul | 014 | 82.276 | 89.883 | 75.460 | 96.699 |
| Activul net de domeniul | 017 | | | | |
| Activul net de domeniul | | 959.836 | 2.316.780 | 199.330 | 3.077.286 |
| Activul net de domeniul | 019 | | | | |
| Activul net de domeniul | | 1.943.889 | 8.264.182 | 10.208.071 | |
| Activul net de domeniul | 021 | | | | |
| Activul net de domeniul | | 96.171.918 | | | 86.418.861 |

Conducatorul institutiei


Conducatorul compartimentului
financiar- contabil

SITUATIA ACTIVELOR FIXE NEAMORTIZABILE

| DENUMIREA ACTIVELOR FIXE | Cod | Existent la 31.12.2010 | | | SOLD LA INCEPUTUL ANULUI | CRESTERI | | | | |
|--|-----|---------------------------|----|----|--------------------------------|--------------------|-----------------------------|-----------|--|---|
| | | ha | nr | mp | | TOTAL din care: | diferente din reevaluare | achizitii | transferuri/ primate cu titlu gratuit | s |
| | | | | | | | | | | |
| A | B | 1 | 2 | 3 | 4 | 5=6+7+8+9+10 | 6 | 7 | 8 | |
| JUDETUL CONSTANTA | | | | | | | | | | |
| ACTIVE FIXE CORPORALE | 006 | | | | | | | | | |
| Amenajari la terenuri (ct.2112) | | | | | 3.302.515 | | | | | |
| Terenuri (ct.2111) | 007 | | | | 59.011.508 | 45.827 | | | | |
| Constructii (ct.212) din care: | 008 | | | | 30.529.540 | 4.858.940 | | 4.858.940 | | |
| Instalatii tehnice,mijloace de transport, animale si plantatii (ct.213) | 012 | | | | 335.500 | 254.677 | | 254.677 | | |
| Active fixe corporale in curs de exe- cutie (ct.231) | 014 | | | | 2.143.054 | 718.166 | | 718.166 | | |
| TOTAL | 016 | | | | 95.322.117 | 5.877.610 | | 5.831.783 | | |
| TOTAL ACTIVE FIXE | 017 | | | | 95.322.117 | 5.877.610 | | 5.831.783 | | |

| DENUMIREA ACTIVELOR FIXE | Cod | REDUCERI | | | | | | SOLD LA SFARSITUL ANULUI | Fondul activelor fix necorporal ct.100 |
|--|-----|--------------------|------------|--------------------------|-------------------------------------|------------|-------------|--------------------------------|---|
| | | TOTAL din care: | Reevaluare | dezmembrari si casari | transferuri/ cu titlu gratuit | vanzari | alte cai | | |
| A | B | 11=12+13+14+15+16 | 12 | 13 | 14 | 15 | 16 | 17=4+5-11 17=18+19+20+21+22 | 18 |
| JUDETUL CONSTANTA | | | | | | | | | |
| ACTIVE FIXE CORPORALE | 006 | | | | | | | | |
| Amenajari la terenuri (ct.2112) | | | | | | | | 3.302.515 | |
| Terenuri (ct.2111) | 007 | 15.057.990 | | | | 15.057.990 | | 43.999.345 | |
| Constructii (ct.212) din care: | 008 | | | | | | | 35.388.480 | |
| Instalatii tehnice,mijloace de transport, animale si plantatii (ct.213) | 012 | 42.520 | | | | | 42.520 | 547.657 | |
| Active fixe corporale in curs de exe- cutie (ct.231) | 014 | 2.356.056 | | | | | 2.356.056 | 505.164 | |
| TOTAL | 016 | 17.456.566 | | | | 15.057.990 | 2.398.576 | 83.743.161 | |
| TOTAL ACTIVE FIXE | 017 | 17.456.566 | | | | 15.057.990 | 2.398.576 | 83.743.161 | |

Conducatorul institutiei



Conducatorul compartimentului
financiar- contabil



CONTUL DE EXECUTIE A SUMELOR DEFALCATE
DIN TAXA PE VALOAREA ADAUGATA PENTRU BUGETELE LOCALE LA

Anexa nr. 21

-lei-

| Cod rand | Denumire indicatori | Cod clasificatie bugetara | Prevederi Bugetare Aprobate Inital | Prevederi Bugetare Definitive | Incasari Realizate | Plati Efectuate | Sume Restituite |
|-------------|---|---------------------------------|---|-------------------------------------|-----------------------|--------------------|--------------------|
| A | B | C | 1 | 2 | 3 | 4 | 5 = 3 - 4 |
| 001 | JUDETUL CONSTANTA | | | | | | |
| 004 | Sume defalcate din TVA | 1102 | 2.910.358 | 2.510.187 | 2.510.187 | 2.452.374 | 57.813 |
| | Sume defalcate din taxa pe valoarea adaugata pentru finantarea cheltuielilor descentralizate la nivelul comunelor, oraselor,municipiilor,sectoarelor si Municipiului Bucuresti, din care: | 110202 | | | | | |
| 007 | Sume defalcate din taxa pe valoarea adaugata pentru echilibrarea bugetelor locale | 110206 | 2.183.082 | 1.628.400 | 1.628.400 | 1.570.587 | 57.813 |
| 008 | Sume defalcate din taxa pe valoarea adaugata pentru programul de dezvoltare a infrastructurii si a bazelor sportive din spatiul rural | 110207 | 727.276 | 614.787 | 614.787 | 614.787 | |
| | | | | 267.000 | 267.000 | 267.000 | |

Conducatorul institutiei



Conducatorul compartimentului
financiar- contabil



VENITURILE SI CHELTUIELILE BUGETELOR
LOCALE PE UNITATI ADMINISTRATIV TERITORIALE

- lei -

| Denumire Indicatori | Cod Indicator | Nr. rand | Prevederi Anuale | Realizat |
|------------------------------------|---------------|----------|------------------|-----------|
| A | B | C | 1 | 2 |
| CONSTANTA | | 0 | | |
| | 000102 | 24001 | | |
| TOTAL | | | 11.243.283 | 8.264.182 |
| | 4802 | 24002 | 6.831.022 | 3.975.603 |
| rente, din care: | 000202 | 24003 | 5.459.624 | 6.173.508 |
| defalcate din impozitul | 0402 | 24004 | | |
| | | | 1.973.647 | 2.581.807 |
| defalcate din impozitul pe venit | 040201 | 24005 | | 652.348 |
| defalcate din cotele defalcate din | 040204 | 24006 | | |
| pe venit pentru echilibrarea | | | | |
| locale | | | 1.973.647 | 1.929.459 |
| defalcate din taxa pe valoarea | 1102 | 24007 | | |
| | | | 2.510.187 | 2.452.374 |
| defalcate din taxa pe valoarea | 110202 | 24009 | | |
| pentru finantarea cheltuielilor | | | | |
| efectuate la nivelul comunelor, | | | | |
| municipiilor si sectoarelor | | | | |
| in Bucuresti | | | 1.628.400 | 1.570.587 |
| defalcate din taxa pe valoarea | 110206 | 24012 | | |
| pentru echilibrarea bugetelor | | | | |
| | | | 614.787 | 614.787 |
| defalcate din taxa pe valoarea | 110207 | 24013 | | |
| pentru programul de dezvoltare | | | | |
| structurii si a bazelor sportive | | | | |
| in rural | | | 267.000 | 267.000 |
| ri din capital | 390002 | 24017 | 3.881.585 | 254.469 |
| atii de la alte nivele ale | 420002 | 24022 | | |
| administratiei publice | | | 1.902.074 | 1.836.205 |
| si de la bugetul de stat | 4202 | 24023 | 1.902.074 | 1.836.205 |
| CHELTUIELI TOTAL | 5002 | 24025 | 11.243.283 | 8.259.381 |
| | 9802 | 24026 | | 4.801 |
| STATII | 000102 | 24112 | | |
| II TOTAL | | | 11.243.283 | 8.264.182 |
| | 4802 | 24113 | 6.831.022 | 3.975.603 |
| rente, din care: | 000202 | 24114 | 5.459.624 | 6.173.508 |
| defalcate din impozitul | 0402 | 24115 | | |
| | | | 1.973.647 | 2.581.807 |
| defalcate din impozitul pe venit | 040201 | 24116 | | 652.348 |
| defalcate din cotele defalcate din | 040204 | 24117 | | |

FILE BUGETELOR TIV TERITORIALE

- lei -

| | | Nr. rand | Prevederi Anuale | Realizat |
|---------------------------------|--------|-------------|---------------------|-----------|
| | | C | 1 | 2 |
| | | | 1.973.647 | 1.929.459 |
| la taxa pe valoarea | 1102 | 24118 | | |
| | | | 2.510.187 | 2.452.374 |
| la taxa pe valoarea | 110202 | 24120 | | |
| pentru acoperirea cheltuielilor | | | | |
| la nivelul comunelor, | | | | |
| sectoarelor | | | | |
| si sectoarelor | | | | |
| si | | | 1.628.400 | 1.570.587 |
| la taxa pe valoarea | 110206 | 24123 | | |
| pentru echilibrarea bugetelor | | | | |
| | | | 614.787 | 614.787 |
| la taxa pe valoarea | 110207 | 24124 | | |
| pentru programul de dezvoltare | | | | |
| si a bazelor sportive | | | | |
| | | | 267.000 | 267.000 |
| la capital | 390002 | 24128 | 3.881.585 | 254.469 |
| la alte nivele ale | 420002 | 24133 | | |
| si publice | | | 1.902.074 | 1.836.205 |
| la bugetul de stat | 4202 | 24134 | 1.902.074 | 1.836.205 |
| TOTAL | 5002 | 24136 | 11.243.283 | 8.259.381 |
| | 9802 | 24137 | | 4.801 |

Conducatorul institutiei

40

**Conducatorul compartimentului
financiar- contabil**

ar- contabili