

30.09.2011

pag.: 1 - lei -

COD	DENUMIRE INDICATORI	SOLD LA INCEPUTUL PERIOADEI	SOLD LA SFARSITUL PERIOADEI
0	JUDETUL CONSTANTA		
01004	2.Instalatii tehnice, mijloace de transport, animale, plantatii, mobilier, aparatura birotica si alte active corporale (ct.213+214+231-281-291-293*)	547.657	3.410.967
01005	3.Terenuri si cladiri (ct.211+212+231 -281-291-293*)	83.195.504	83.212.634
01007	5.Active financiare necurente (investitii pe termen lung) peste un an (ct.260+265 +2671+2672+2673+2675+2676+2678+2679-296) din care:	2.320	2.320
01008	Titluri de participare (ct.260-296)	2.320	2.320
01015	7.TOTAL ACTIVE NECURENTE (rd.03+04+05+06 +07+09)	83.745.481	86.625.921
01019	1.Stocuri (ct.301+302+303+304+305+307+ 309+331+332+341+345+346+347+349+351+ 354+356+357+358+359+361+371+381+/-348 +/-378-391-392-393-394-395-396-397-398)	4.618.400	3.419.087
01023	Creante bugetare (ct.431**+437**+4424+ 4428**+444**+446**+4482+461+463+464+ 4664+4665+4669+481**+482**-497) din care:	841.259	821.502
01024	Creantele bugetului generale consolidat (ct.463+464+465+4664+4665+4669-497)	841.259	821.503
01030	Total creante curente (rd.21+23+25+27)	841.259	821.502
01033	Conturi la trezorerie, casa, alte valori avansuri de trezorerie (ct.510+5121+5125+ 5131+5141+5151+5153+5161+5171+5187+5201+ 5211+5212+5221+5222+523+5251+5252+5253+ 526+527+528+5291+5292+5293+5294+5299+5311 +532+542+550+551+552+553+554+555+556+557 +558+559+5601+5602+561+562+5711+5712+ 5713+5714+5741+5742+5743+5744+5213) din care:	190.840	783.537
01035	Conturi la institutii de credit, casa, avansuri de trezorerie (ct.5112+5121+ 5124+5125+5131+5132+5141+5142+5151+ 5152+5153+5161+5162+5171+5172+5187+ 5314+5411+5412+542+550+558+5601+5602 din care:	4.209	4.545
01040	Total disponibilitati (rd.33+35)	195.049	788.082
01045	7.TOTAL ACTIVE CURENTE (rd.19+30+31+40+ 41+42)	5.654.708	5.028.671
01046	8.TOTAL ACTIVE (rd.15+45)	89.400.189	91.654.592
01052	1.Sume necurente - sume ce urmeaza a fi platite dupa o perioada mai mare de un an (ct.269+401+403+4042+405+4622+509)		

COD	DENUMIRE INDICATORI	SOLD LA INCEPUTUL PERIOADEI	SOLD LA SFARSITUL PERIOADEI
	din care:	1.824.494	37.996
01053	Datorii comerciale (ct.401+403+4042+ 405+4622)	1.824.494	37.995
01058	TOTAL DATORII NECURENTE (rd.52+54+55)	1.824.494	37.996
01060	1.Datorii comerciale, avansuri si alte decontari (ct.401+403+4041+405+408+ 419+4621+473+481+482+483+269+509+ 5128) din care:	1.100.186	945.200
01061	Datorii comerciale si avansuri (ct.401+403+4041+405+408+419+4621) din care:	1.100.186	945.200
01062	2.Datorii catre bugete (ct.431+437+440+441+4423+4428+444+446+ 4481+4555+4671+4672+4673+4674+4675+ 4675+4679+473+481+482)din care:	53.507	56.339
01063	Datoriile institutiilor publice catre bugete (ct.431+437+4423+4428+444+446 4481), din care:	53.507	56.339
010631	Contributii sociale(ct.431+437)	43.762	
01072	6.Salariile angajatilor (ct.421+423+426+4271+4273+4281)	3.141	
01078	10.TOTAL DATORII CURENTE (rd.60+62+65+70+71+72+73+74+75)	1.156.834	1.001.539
01079	11.TOTAL DATORII (rd.58+78)	2.981.328	1.039.535
01080	12.ACTIVE NETE = TOTAL ACTIVE - TOTAL DATORII = CAPITALURI PROPRII (rd.80=rd.46-79=rd.90)	86.418.861	90.615.057
01084	1.Rezerve, fonduri (ct.100+101+102+103+104+105+106+131+ 132+133+134+135+136+137+1391+1392+ 1393+1394+1396+1399)	83.341.575	86.058.835
01085	2.Rezultatul reportat (ct.117-sold creditor)	3.077.286	3.056.730
01087	4.Rezultatul patrimonial al exercitiului (ct.121-sold creditor)		1.499.492
01090	6.TOTAL CAPITALURI PROPRII (rd.84+85-86+87-88)	86.418.861	90.615.057

Conducatorul institutiei

Conducatorul compartimentului
financiar- contabil

CONTUL DE REZULTAT PATRIMONIAL

pag.: 1 - lei -

COD	DENUMIRE INDICATORI	An precedent	An curent
0	JUDETUL CONSTANTA		
02002	Venituri din impozite, taxe, contributii de asigurari si alte venituri ale bugetelor (ct.730+731+732+733+734+735+736+739+745+746+750+751)	5.172.755	5.342.583
02004	Finantari, subventii, transferuri, alocatii bugetare cu destinatie speciala (ct.770+771+772+773+774+775+776+778+779)	1.745.219	32.467
02006	TOTAL VENITURI OPERATIONALE (rd.02+03+04+05)	6.917.974	5.375.050
02008	Salarii si contributiile sociale aferente angajatilor (ct.641+642+645+646+647)	1.653.660	1.130.055
02009	Subventii si transferuri (ct.670+671+672+673+674+675+676+677+678+679)	312.860	309.958
02010	Stocuri, consumabile, lucrari si servicii executate de terti (ct.601+602+603+606+607+608+609+610+611+612+613+614+622+623+624+626+627+628+629)	4.807.839	2.435.545
02013	TOTAL CHELTUIELI OPERATIONALE (RD.08+09+10+11+12)	6.774.359	3.875.558
02015	- EXCEDENT (rd.06-rd.13)	143.615	1.499.492
02023	-EXCEDENT (rd.15+20-16-21)	143.615	1.499.492
02031	- EXCEDENT (rd.23+28-24-29)	143.615	1.499.492

Conducatorul institutiei

Conducatorul compartimentului
financiar- contabil

SITUATIA FLUXURILOR DE TREZORERIE
30.09.2011

pag.: 1 - lei -

COD	DENUMIRE INDICATORI	Total	Casa in valuta	Alte disponibilitati
0	JUDETUL CONSTANTA			
04002	1. Incasari	400		400
04003	2. Plati	64		64
04004	3. Numerar net din activitatea operationala (rd.02-rd.03)	336		336
04013	IV CRESTEREA (DESCRESTEREA) NETA DE NUMERAR SI ECHIVALENT DE NUMERAR (rd.04-rd.08-rd.12)	336		336
04014	V NUMERAR SI ECHIVALENT DE NUMERAR LA INCEPUTUL PERIOADEI	4.209		4.209
04017	VI NUMERAR SI ECHIVALENT DE NUMERAR LA FINELE PERIOADEI(rd.13+14+15-16)	4.545		4.545

Conducatorul institutiei



Conducatorul compartimentului
financiar- contabil



SITUATIA FLUXURILOR DE TREZORERIE

30.09.2011

pag.: 1

COD	DENUMIRE INDICATORI	Total	Casa in lei	Finantarea din bugetul de stat	Finantarea din bugetul local	Finantarea din bugetul asigurarilor sociale de stat	Finantarea din bugetul asigurarilor pentru somaj	Finantarea din bugetul fd. national unic de asig. sociale de sanatate	Finantarea de la bugetul trezoreriei statului
0	JUDETUL CONSTANTA								
03002	1. Incasari	6.648.313	1.895.887						
03003	2. Plati	6.056.895	1.895.887		3.588.388				
03004	3. Numerar net din activitatea operationala (rd.02-rd.03)	591.418			3.588.388				
03006	1. Incasari	1.056.977							
03007	2. Plati	1.055.698			1.055.698				
03008	3. Numerar net din activitatea de investitii (rd.06-07)	1.279			1.055.698				
03013	IV.CRESTEREA (DESCRESTEREA) NETA DE NUMERAR SI ECHIVALENT DE NUMERAR (rd.04+rd.08+rd.12)	592.697			4.644.086				
03014	V. NUMERAR SI ECHIVALENT DE NUMERAR LA INCEPUTUL ANULUI	190.840							
03015	VI.NUMERAR SI ECHIVALENT DE NUMERAR LA SFARSITUL PERIOADEI (rd.13+rd.14), din care:	783.537			4.644.086				


Conducatorul institutiei



Conducatorul compartimentului
financiar- contabil



Viza trezoreriei



DISPONIBIL DIN MIJLOACE CU DESTINATIE SPECIALA

30.09.2011

- lei -

DENUMRE INDICATORI	COD	DISPONIBIL LA INCEPUTUL ANULUI	INCASARI	PLATI	DISPONIBIL LA SFARSITUL PERIOADEI
JUDETUL CONSTANTA	0				
TOTAL (rd.02 la 15)	05001	4.209	400	64	4.545
- Garantii materiale retinute gestiona- rilor conform Legii nr.22/1969 (ct. 550/analitic distinct)	05003	4.209	400	64	4.545

Conducatorul institutiei,

Conducatorul compartimentului
financiar-contabil

SITUATIA PLATILOR RESTANTE


30.09.2011

pag. 1 - lei -

DENUMIRE INDICATORI	COD	Sold la inceputul anului	Sold la finele perioadei
JUDETUL CONSTANTA	0		
PLATI RESTANTE-TOTAL (rd.07+12+27+32 +37+42+47) din care:	40001	2.981.328	983.195
-sub 30 de zile(rd.7.1+12.1+27.1+32.1+ 37.1+42.1+47.1)	40002	222.474	
- peste 90 de zile (rd.9+14+29+34+ 39+44+47.3)	40004	82.444	
- peste 120 zile (rd.10+15+30+35+40+45+ 47.4)	40005	857.205	308.101
- peste 1 an (rd.11+16+31+36+41+46+47.5)	40006	1.819.205	675.094
Plati restante catre furnizori,creditorii din operatii comerciale(ct.401,ct.403, ct.405-462 din care:(rd.07.1+08+09+10+11)	40007	2.676.415	945.200
-sub 30 de zile	400071	5	
- peste 120 zile	40010	857.205	274.573
- peste 1 an	40011	1.819.205	670.627
Plati restante fata de bugetul general consolidat (rd.17-rd.18+rd.19+22)din care:	40012	53.507	
-sub 30 de zile(rd.17.1+18.1+19.1+22.1)	400121	53.507	
Plati restante fata de bugetul de stat (ct.4423.ct.444.ct.446.ct.4481)	40017	9.745	
-sub 30 de zile	400171	9.745	
Plati restante fata de bugetul asigurarilor sociale de sanatate (ct.4313,ct.4314, ct.4315,ct.4317)	40018	11.603	
-sub 30 de zile	400181	11.603	
Plati restante fata de bugetul asigurarilor sociale-Total (rd.20+21),din care	40019	32.159	
-sub 30 de zile(rd.20.1+21.1)	400191	32.159	
- contributia pentru bugetul asigurarilor sociale de stat (ct.4311,4312)	40020	30.976	
-sub 30 de zile	400201	30.976	
- contributia pentru bugetul asigurarilor pentru somaj (ct.4371.ct.4372,ct.4373)	40021	1.183	
-sub 30 de zile	400211	1.183	
Plati restante fata de salariatii (drepturi salariale ct.421,ct.423,ct.426,ct.4271, ct.4273,ct.4281 din care:	40027	3.141	

DENUMIRE INDICATORI	COD	Sold la inceputul anului	Sold la finele perioadei
-sub 30 de zile	400271	3.141	
Plati restante fata de alte categorii de persoane.(ct.422,ct.424,ct.4272,ct.4273, ct.429.ct.438) din care:	40032		
-sub 30 de zile	400321	165.821	
-peste 90 de zile	40034	82.444	
-ct.(4272-4273)	400342	82.444	
Creditori bugetari (ct.467) din care:	40047		37.995
-peste 120 de zile	400474		33.528
-peste 1 an	400475		4.467

Conducatorul institutiei,


Conducatorul compartimentului
financiar-contabil


SITUATIA PLATILOR RESTANTE
30.09.2011

-din bugetele locale-

pag. 3 - lei -

DENUMIRE INDICATORI	COD	Sold la inceputul anului	Sold la finele perioadei
JUDETUL CONSTANTA	0		
PLATI RESTANTE-TOTAL (rd.07+12+27+32)	42001		
- sub 30 de zile (rd.07.1+12.1+27.1+32.1)	42002	2.001.328	908.125
- peste 30 de zile (rd.07.1+12.1+27.1+32.1)	42004	222.474	
- peste 90 de zile (rd.09+14+29+34+39+44+47.3)	42005	82.444	
- peste 120 zile (rd.10+15+30+35+40+45+47.4)	42006	857.205	308.101
- peste 1 an (rd.11+16+31+36+41+46+47.5)	42007	1.819.205	675.094
Plati restante catre furnizori, creditorii din operatiuni comerciale (ct.401, ct.405, ct.405-462 din care: (rd.07.1+08+09+10+11)	420071	2.676.415	945.200
- sub 30 de zile	42010	857.205	274.573
- peste 30 de zile	42011	1.819.205	670.627
Plati restante fata de bugetul general consolidat (rd.17-rd.18-rd.19+22) din care:	42012	53.507	
- sub 30 de zile (rd.17.1+18.1+19.1+22.1)	420121	53.507	
Plati restante fata de bugetul de stat (ct.401, ct.405, ct.405-462, ct.401)	42017	9.745	
- sub 30 de zile	420171	9.745	
Plati restante fata de bugetul asigurarilor sociale de sanatate (ct.4313, ct.4314, ct.4315 ct.4317)	42018	11.603	
- sub 30 de zile	420181	11.603	
Plati restante fata de bugetul asigurarilor sociale-Total (rd.20-21), din care	42019	32.159	
- sub 30 de zile (rd.20.1-21.1)	420191	32.159	
- contributia pentru bugetul asigurarii sociale de stat (ct.4311, 4312)	42020	30.976	
- contributia pentru bugetul asigurarilor sociale-Total (ct.4371 ct.4372 ct.4373)	42021	1.183	
- sub 30 de zile	420211	1.183	
Plati restante fata de salariatii (drepturi salariale ct.421, ct.423, ct.426, ct.4271, ct.4273, ct.4281 din care:	42027	3.141	

DENUMIRE INDICATORI	COD	Sold la inceputul anului	Sold la finele perioadei
-sub 30 de zile	420271	3.141	
Plati restante fata de alte categorii de persoane(ct.422.ct.424.ct.4272.ct.4273, ct.429.ct.438) din care:	42032		
-sub 30 de zile	420321	248.265	
-peste 30 de zile	420321	165.821	
-ct.(4272-4273)	420342	82.444	
Costuri suportate(ct.467) din care:	42047		27.005
-peste 120 de zile	420474		33.528
-peste 1 an	420475		4.467
PLATI RESTANTE - TOTAL	42150		
SECTIUNEA DE FUNCTIONARE			
(rd.160-170-174-180-181-182-183-184-185-186-187-188-189-190-191-192-193-194-195-196-197-198-199-200-201-202-203-204-205-206-207-208-209-210-211-212-213-214-215-216-217-218-219-220-221-222-223-224-225-226-227-228-229-230-231-232-233-234-235-236-237-238-239-240-241-242-243-244-245-246-247-248-249-250-251-252-253-254-255-256-257-258-259-260-261-262-263-264-265-266-267-268-269-270-271-272-273-274-275-276-277-278-279-280-281-282-283-284-285-286-287-288-289-290-291-292-293-294-295-296-297-298-299-300) din care:		2.981.328	983.195
-sub 30 de zile(rd.161-171+241+251+271+ 281-285)	42151		
-peste 30 de zile(rd.163-173+243+253+ 273-284-284)	42153		
-peste 120 zile(rd.165-174+245+257+ 274-284-284)	42154		
-peste 1 an(rd.166-175-246+258+275+ 285-285)	42155		
Plati restante catre furnizori,creditorii din operati comerciale(ct.401,ct.403, ct.404-ct.405-ct.406-ct.407-ct.408-ct.409-ct.410-ct.411-ct.412-ct.413-ct.414-ct.415-ct.416-ct.417-ct.418-ct.419-ct.420-ct.421-ct.422-ct.423-ct.424-ct.425-ct.426-ct.427-ct.428-ct.429-ct.430-ct.431-ct.432-ct.433-ct.434-ct.435-ct.436-ct.437-ct.438-ct.439-ct.440-ct.441-ct.442-ct.443-ct.444-ct.445-ct.446-ct.447-ct.448-ct.449-ct.450-ct.451-ct.452-ct.453-ct.454-ct.455-ct.456-ct.457-ct.458-ct.459-ct.460-ct.461-ct.462-ct.463-ct.464-ct.465-ct.466-ct.467-ct.468-ct.469-ct.470-ct.471-ct.472-ct.473-ct.474-ct.475-ct.476-ct.477-ct.478-ct.479-ct.480-ct.481-ct.482-ct.483-ct.484-ct.485-ct.486-ct.487-ct.488-ct.489-ct.490-ct.491-ct.492-ct.493-ct.494-ct.495-ct.496-ct.497-ct.498-ct.499-500)	42160		
-sub 30 de zile	42161		
-peste 30 de zile	42166		
Plati restante fata de bugetul general consolidat(rd.180-190-200+230)din care:	42170		
-sub 30 de zile(rd.181-191+201+231)	42171		
Plati restante fata de bugetul de stat (ct.4423.ct.444.ct.446.ct.4481)(rd.181+ 182-183-184-185-186-187-188-189-190-191-192-193-194-195-196-197-198-199-200-201-202-203-204-205-206-207-208-209-210-211-212-213-214-215-216-217-218-219-220-221-222-223-224-225-226-227-228-229-230-231-232-233-234-235-236-237-238-239-240-241-242-243-244-245-246-247-248-249-250-251-252-253-254-255-256-257-258-259-260-261-262-263-264-265-266-267-268-269-270-271-272-273-274-275-276-277-278-279-280-281-282-283-284-285-286-287-288-289-290-291-292-293-294-295-296-297-298-299-300)	42180		
-sub 30 de zile	42181		
sociale de sanatate(ct.4313,ct.4314, ct.4315-ct.4317-ct.4318-ct.4319-ct.4320-ct.4321-ct.4322-ct.4323-ct.4324-ct.4325-ct.4326-ct.4327-ct.4328-ct.4329-ct.4330-ct.4331-ct.4332-ct.4333-ct.4334-ct.4335-ct.4336-ct.4337-ct.4338-ct.4339-ct.4340-ct.4341-ct.4342-ct.4343-ct.4344-ct.4345-ct.4346-ct.4347-ct.4348-ct.4349-ct.4350-ct.4351-ct.4352-ct.4353-ct.4354-ct.4355-ct.4356-ct.4357-ct.4358-ct.4359-ct.4360-ct.4361-ct.4362-ct.4363-ct.4364-ct.4365-ct.4366-ct.4367-ct.4368-ct.4369-ct.4370-ct.4371-ct.4372-ct.4373-ct.4374-ct.4375-ct.4376-ct.4377-ct.4378-ct.4379-ct.4380-ct.4381-ct.4382-ct.4383-ct.4384-ct.4385-ct.4386-ct.4387-ct.4388-ct.4389-ct.4390-ct.4391-ct.4392-ct.4393-ct.4394-ct.4395-ct.4396-ct.4397-ct.4398-ct.4399-400)			
-sub 30 de zile	42191		

DENUMIRE INDICATORI	COD	Sold la inceputul anului	Sold la finele perioadei
Plati restante fata de bugetul asigurarilor sociale-Total (rd.210+220),din care	42200	32.159	
-sub 30 de zile(rd.211+221)	42201	32.159	
- contributia pentru bugetul asigurarilor sociale de stat (ct.4311,4312)	42210		
-sub 30 de zile	42211	30.976	
pentru somaj (ct.4371,ct.4372,ct.4373) (rd.221+222+223+224+225)	42220	1.183	
-sub 30 de zile	42221	1.183	
Plati restante fata de salariatii (drepturi salariale (ct.421,ct.423,ct.426,ct.427/1, ct.4273,ct.4281) din care:	42240		
-sub 30 de zile	42241	3.141	
persoane (ct.4273,ct.429,ct.438) din care: (rd.251+252+253+257+258)	42250	248.265	
-sub 30 de zile	42251	165.821	
- peste 90 de zile(rd.254+255+256)	42253	82.444	
-ct.(4272+4273)	42254	82.444	
Creditori bugetari (ct.467) din care:	42290		
-peste 120 de zile	42294		33.528

Conducatorul institutiei,

Conducatorul compartimentului
financiar-contabil

Situatia activelor si datoriilor institutiilor publice
din administratia locala

30.09.2011

pag.: 1 - lei -

COD	DENUMIRE INDICATORI	Sold la inceputul anului	Sold la starsitul perioadei
0	JUDETUL CONSTANTA		
18005	Disponibilitati in lei ale institutiilor publice de subordonare locala, la trezorerii (ct.510+5121+5125+5151+5161 552+553+554+555+556+558+560+561+562) din care:	179.161	764.415
18008	Total (in baze cash) (rd.04+05)	179.161	764.415
18010	Total (in baze accrual)(rd.08+09)	179.161	764.415
18011	Excedentele cumulate ale bugetelor locale (ct.5212+5213)		19.122
18012	Disponibil din fondul de rulment		
18013	Total (in baze cash)(rd.11+12)	11.679	19.122
18015	Total (in baze accrual)(rd.13+14)	11.679	19.122
18032	Disponibilitati ale institutiilor publice locale si ale institutiilor de subordo- nare locala la institutiilor de credit rezidente (ct.5121+5124+5125+5131+5132 +5151+5152+5161+5162+5171+5172+550+ 551+552)	4.209	4.545
18036	Total (in baze cash)(rd.32+35)	4.209	4.545
18038	Total (in baze accrual) (rd.36+37)	4.209	4.545
18125	Creante ale institutiilor de economie din activitatea de operare in economiei (ct.6201-2961)(S11)	2.320	2.320
18126	Creante la val.neta=la valoarea de realizari neta, dupa ajustariile cumulate pentru scaderea de valoare)	2.320	2.320
18176	Creante ale bugetului local (ct.464- 4641+4642+4643+4644+4645+4646+4647+4648+4649+4650+4651+4652+4653+4654+4655+4656+4657+4658+4659+4660+4661+4662+4663+4664+4665+4666+4667+4668+4669+4670+4671+4672+4673+4674+4675+4676+4677+4678+4679+4680+4681+4682+4683+4684+4685+4686+4687+4688+4689+4690+4691+4692+4693+4694+4695+4696+4697+4698+4699)	841.259	821.503
18177	- de la populatie	841.259	821.503
18182	Total creante (rd.176+177)	841.259	821.503
18212	Creante ale institutiilor de economie legale de transport de bunuri si servicii (ct.401+ 4011+4012+4013+4014+4015+4016+4017+4018+4019+4020+4021+4022+4023+4024+4025+4026+4027+4028+4029+4030+4031+4032+4033+4034+4035+4036+4037+4038+4039+4040+4041+4042+4043+4044+4045+4046+4047+4048+4049+4050+4051+4052+4053+4054+4055+4056+4057+4058+4059+4060+4061+4062+4063+4064+4065+4066+4067+4068+4069+4070+4071+4072+4073+4074+4075+4076+4077+4078+4079+4080+4081+4082+4083+4084+4085+4086+4087+4088+4089+4090+4091+4092+4093+4094+4095+4096+4097+4098+4099)	1.821.494	377.993
18213	Total creante (rd.182+183)	1.821.494	377.993
18221	Creante ale institutiilor de economie legale de transport de bunuri si servicii (ct.401+ 4011+4012+4013+4014+4015+4016+4017+4018+4019+4020+4021+4022+4023+4024+4025+4026+4027+4028+4029+4030+4031+4032+4033+4034+4035+4036+4037+4038+4039+4040+4041+4042+4043+4044+4045+4046+4047+4048+4049+4050+4051+4052+4053+4054+4055+4056+4057+4058+4059+4060+4061+4062+4063+4064+4065+4066+4067+4068+4069+4070+4071+4072+4073+4074+4075+4076+4077+4078+4079+4080+4081+4082+4083+4084+4085+4086+4087+4088+4089+4090+4091+4092+4093+4094+4095+4096+4097+4098+4099)		
18321	-Operatiuni economice (S11)	1.100.186	945.208
18331	Disponibilitati ale institutiilor publice din		

cod	DENUMIRE INDICATORI	Sold la inceputul anului	Sold la sfarsitul perioadei
	administratia locala catre bugete (ct.4423+431+437+4428+444+446+4481)	53.507	56.339
	(ct.421+423+426+4271+4273+4281)	3.141	
18335	Total (rd.331+332+333+334)	56.648	56.339
18340	Plan restante ale institutiilor publice din administratia locala - plati restante (reprezentand datorii neachitate la tante termen) din operatiuni comerciale (ct.101+103+104+105+106)		
	TOTAL (rd.346+347+348+349)		
	din care catre:	2.676.415	945.200
183461	Operatori economici (S11)	2.676.415	945.200
18351	Plan restante ale institutiilor publice din administratia locala - plati restante (reprezentand datorii neachitate la termen) din drepturi salariale, (ct.421+423+426+4271+4273)		
	TOTAL	3.141	
18355	Plan restante ale institutiilor publice din administratia locala - plati restante (reprezentand datorii neachitate la termen) din burse, ajutoare si alte drepturi neachitate (ct.101+103+104+105+106)		
18361	Operatori economici (S11)		
18375	Total (rd.346+353+354+355+356+360)	2.927.821	983.195

Contabil financiar- contabil

Contabil financiar- contabil

financiar- contabil

[Signature]

[Signature]


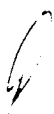
Situatia activelor si datoriilor institutiilor publice
din administratia locala
30.09.2011

pag.: 1 - lei -

COD	DENUMIRE INDICATORI	Sold la inceputul anului	Sold la sfarsitul perioadei
0	JUDETUL CONSTANTA		
18005	Disponibilitati in lei ale institutiilor publice locale si ale institutiilor publice de subordonare locala, la trezorerii (ct.510-5121-5125-5151+5161 -5171-5211-528-5292-5294+5299+550+551+ 552-553-554-555-556-558+560+561+562) din care:	179.161	764.415
18008	Total (in baze cash) (rd.04-05)	179.161	764.415
18010	Total (in baze accrual) (rd.08-09)	179.161	764.415
18011	Excedentele cumulate ale bugetelor locale (ct.5212-5213)		19.122
18012	Disponibil din fondul de rulment (ct.5221)	11.679	
18013	Total (in baze cash) (rd.11-12)	11.679	19.122
18015	Total (in baze accrual) (rd.13-14)	11.679	19.122
18032	Disponibilitati ale institutiilor publice locale si ale institutiilor de subordo- nare locala la institutiilor de credit rezidente (ct.5121-5124-5125+5131+5132 -5151-5152-5161-5162-5171+5172+550+ 560) din care:	4.209	4.545
18036	Total (in baze cash) (rd.32-35)	4.209	4.545
18038	Total (in baze accrual) (rd.36-37)	4.209	4.545
18123	Actiuni cotate detinute de autoritatile locale la operatorii economici (ct.5291-5296)(S11)	2.320	2.320
18126	Total la valoare=la valoarea de canta mai putin ajustarile cumulate pentru pierderea de valoare) (rd.123-124-125)	2.320	2.320
18176	Creante ale bugetului local (ct.464- 497) Total (rd.177-178-179+183), din care:	841.259	821.503
18177	- de la populatie	841.259	821.503
18185	Total creante (rd.176-184)	841.259	821.503
18312	Datorii comerciale necurente legale de livrari de bunuri si servicii (ct.401+ 403-4042-405-4622). Total (rd.313-314-318-319) din care catre:	1.824.494	37.995
18313	- Operatorii economici (S11)	1.824.494	37.995
18320	Datorii comerciale curente legate de livrari de bunuri si servicii (ct.401+ 403-4041-405-408-419+4621). Total (rd.321-322-326-327) din care catre:	1.100.186	945.200
18321	- Operatorii economici (S11)	1.100.186	945.200
18331	Datorii institutiilor publice din		

COD	DENUMIRE INDICATORI	Sold la inceputul anului	Sold la sfarsitul perioadei
18332	administratia locala catre bugete (ct.4423+431+437+4428+444+446+4481)	53.507	56.339
18335	Salariile angajatilor (ct.421+423+426+4271+4273+4281)	3.141	
18346	Total (rd.331+332+333+334)	56.648	56.339
18346	Plati restante ale institutiilor publice din administratia locala - plati res- (reprezentand datorii neachitate la tante termen) din operatiuni comerciale (ct.401-403-404-405-462).		
	Total (rd.346.1+347-351+352), din care catre:	2.676.415	945.200
183461	Operatori economici (S11)	2.676.415	945.200
18354	Plati restante ale institutiilor publice din administratie locala-plati restante (reprezentand datorii neachitate la termen) din drepturi salariale, neachitate (ct.421+423+426+4271+4273 -4281)	3.141	
18355	Plati restante ale institutiilor publice din administratia locala plati restante catre alte categorii de persoane (repre- zentand datorii neachitate la termen) din burse ajutoare si alte drepturi neachitate (ct.423-4273-429-438)	248.265	
18364	Creditori bugetari (ct.467)		37.995
18375	Total (rd.346-353-354+355+356+360)	2.927.821	983.195

Conducatorul institutiei

Conducatorul compartimentului
financiar- contabil

Capitol	Subcapitol	Paragraf	Grupa / Titlu	Articol	Alina	Denumire indicator	Prevederi bugetare anuale aprobate la finele perioadei de raportare	Prevederi bugetare trimestriale cumulate	Drepturi constatate			Incasari realizate	Stingeri pe alte cai decat incasari	Drepturi constatate de incasat
									Total, din care:	din anii precedenti	din anul curent			
A						B	1	2	3=4+5	4	5	6	7	8=3-6-7
0						JUDETUL CONSTANTA								
0001	02					TOTAL VENITURI-BUGET LOCAL	6.563.339	6.012.406	6.794.602	846.030	5.948.572	5.375.051		1.419.551
0302						IMPOZIT PE VENIT	27.700	29.585	29.585		29.585	29.585		
	18					Impozitul pe veniturile din transferul proprietatilor imobiliare din patrimoniul personal	27.700	29.585	29.585		29.585	29.585		
0402						COTE SI SUME DEFALCATE DIN IMPOZITUL PE VENIT	1.968.608	1.966.792	1.968.608		1.968.608	1.941.123		27.485
0402	01					Cote defalcate din impozitul pe venit	380.297	380.297	380.297		380.297	380.297		
	04					Sume alocate din cotele defalcate din impozitul pe venit pentru echilibrarea bugetelor locale	1.588.311	1.586.495	1.588.311		1.588.311	1.560.826		27.485
0502						ALTE IMPOZITE PE VENIT, PROFIT SI CASTIGURI DIN CAPITAL DE LA PERSOANE FIZICE			1.112		1.112	1.112		
0502	50					Alte impozite pe venit, profit si cistiguri din capital			1.112		1.112	1.112		
0702						IMPOZITE SI TAXE PE PROPRIETATE	770.075	839.357	942.474	347.028	595.446	649.377		293.097
	01					Impozit si taxa pe cladiri	265.663	257.717	384.608	135.718	248.890	262.471		122.137
		01				Impozit pe cladiri de la persoane fizice	193.628	190.095	193.628	105.718	87.910	71.491		122.137
0702	01	02				Impozit si taxa pe cladiri de la persoane juridice	72.035	67.622	190.980	30.000	160.980	190.980		
0702	02					Impozit si taxa pe teren	411.959	400.000	414.413	211.310	203.103	373.286		41.127
		01				Impozit pe terenuri de la persoane								

						Pag. 2 - lei-									
Capi- tol	Sub- capi- tol	Pa- ra- graf	Gru- pa / Titlu	Ar- ti- col	Ali- ne- at	Denumire indicator	Prevederi bugetare anuale aprobate la finele perioadei de raportare	Prevederi bugetare trimestriale cumulate	Drepturi constatate			Incasari realizate	Stingeri pe alte cai decat incasari	Drepturi constatate de incasat	
									Total, din care:	din anii precedenti	din anul curent				
A						B	1	2	3=4+5	4	5	6	7	8=3-6-7	
0702	02	02				fizice	361.407	360.000	361.407	205.536	155.871	320.280		41.127	
						Impozit si taxa pe teren de la persoane juridice	50.552	40.000	53.006	5.774	47.232	53.006			
0702	03					Taxe judiciare de timbru si alte taxe de timbru	19.995	15.000	19.995		19.995	13.620		6.375	
0702	50					Alte impozite si taxe pe proprietate	72.458	166.640	123.458		123.458			123.458	
1102						SUME DEFALCATE DIN TVA	2.060.275	1.463.851	2.060.275		2.060.275	1.238.280		821.995	
	02					Sume defalcate din taxa pe valoarea adaugata pentru finantarea cheltuie- lilor descentralizate la nivelul comunelor,oraselor, municipiilor, sectoarelor si Municipiului Bucuresti	1.576.565	1.102.795	1.576.565		1.576.565	877.224		699.341	
1102	06					Sume defalcate din taxa pe valoarea adaugata pentru echilibrarea bugetelor locale	483.710	361.056	483.710		483.710	361.056		122.654	
1602						TAXE PE UTILIZAREA UTILIZARII BUNURILOR SAU PE DE ACTIVITATI	188.294	164.434	188.294	125.813	62.481	155.564		32.730	
1602	02					Impozit pe mijloacele de transport	187.900	164.040	187.900	125.813	62.087	155.564		32.336	
	01					Impozit pe mijloacele de transport detinute de persoane fizice*)	136.745	124.040	136.745	95.191	41.554	120.305		16.440	
1602	02	02				Impozit pe mijloace de transport detinute persoane de juridice*)	51.155	40.000	51.155	30.622	20.533	35.259		15.896	
1602	03					Taxe si tarife pentru eliberarea de licente si autorizatii de functionare	394	394	394		394			394	

Capit- tol	Sub- capit- tol	Pa- ra- graf	Gru- pa / Titlu	Ar- ti- col	Ali- ne- at	Denumire indicator	Prevederi bugetare anuale aprobate la finele perioadel de raportare	Prevederi bugetare trimestriale cumulate	Drepturi constatate			Incasari realizate	Stingeri pe alte cal- decut incasari	Drepturi constatate de incasat
									Total, din care:	din anii precedenti	din anul curent			
A						B	1	2	3=4+5	4	5	6	7	8=3-6-7
1802						ALTE IMPOZITE SI TAXE FISCALE	62.084	62.084	77.915		77.915	77.915		
	50					Alte impozite si taxe	62.084	62.084	77.915		77.915	77.915		
3002						VENITURI DIN PROPRIETATE	24.300	24.300	27.098	24.300	2.798	27.098		
	05					Venituri din concesiuni si inchirieri	24.300	24.300	27.098	24.300	2.798	27.098		
3302						VENITURI DIN PRESTARI DE SERVICII SI ALTE ACTIVITATI	3	3	3		3			3
3302	28					Venituri din recuperarea cheltuielilor de judecata, imputatii si despagubiri	3	3	3		3			3
3402						VENITURI DIN TAXE ADMINISTRATIVE, ELIBERARI PERMISE	26.293	26.293	26.293	166	26.127	20.404		5.889
3402	02					Taxe extrajudiciare de timbru	26.293	26.293	26.293	166	26.127	20.404		5.889
3502						AMENZI, PENALITATI SI CONFISCARI	50.578	50.578	55.349	239.197	-183.848	55.349		
	01					Venituri din amenzi si alte sanctiuni aplicate potrivit dispozitiilor legale	50.578	50.578	55.349	239.197	-183.848	55.349		
3602						DIVERSE VENITURI	89.882	89.882	89.882	34.999	54.883	89.800		82
	06					Taxe speciale	89.882	89.882	89.882	34.999	54.883	89.800		82
3902						VENITURI DIN VALORIFICAREA UNOR BUNURI	1.295.247	1.295.247	1.295.247	74.527	1.220.720	1.056.977		238.270
	07					Venituri din vanzarea unor bunuri aparținind domeniului privat al statului sau al unitatilor administrativ- teritoriale	1.295.247	1.295.247	1.295.247	74.527	1.220.720	1.056.977		238.270
4202						SUBVENTII DE LA BUGETUL DE STAT			32.467		32.467	32.467		
	14					Subventii pentru acordarea ajutorului pentru incalzirea locuintei cu lemne, carbuni, combustibili petrolieri			32.467		32.467	32.467		

CONTUL DE EXECUTIE AL BUGETULUI LOCAL - CHELTUIELI
30.09.2011

Pag. 1

Capitol	Subcapitol	Paragraf	Grupa / Titlu	Articol	Alina	Denumire indicator	Credite de angajament	Credite bugetare		Angajamente bugetare	Angajamente legale	Plati efectuate	Angajamente legale de platit	Cheltuieli efective
								anuale aprobate la finele perioadelor de raportare	trimestriale cumulate					
A						B	I	2	3	4	5	6	7=5-6	8
0						JUDETUL CONSTANTA								
5002						TOTAL CHELTUIELI	6.563.339	6.563.339	6.012.406	6.563.339	6.563.339	4.644.086	1.919.253	4.6
5102						AUTORITATI PUBLICE SI ACTIUNI EXTERNE	822.028	822.028	796.315	822.028	822.028	391.677	430.351	3
01						Autoritati executive si legislative	822.028	822.028	796.315	822.028	822.028	391.677	430.351	3
03						Autoritati executive	822.028	822.028	796.315	822.028	822.028	391.677	430.351	3
6102						ORDINE PUBLICA SI SIGURANTA NATIONALA	240.035	240.035	227.000	240.035	240.035	137.440	102.595	1
03						Ordine publica	240.035	240.035	227.000	240.035	240.035	137.440	102.595	1
04						Politie comunitara	240.035	240.035	227.000	240.035	240.035	137.440	102.595	1
6502						INVATAMANT	2.151.725	2.151.725	1.640.540	2.151.725	2.151.725	1.294.835	856.890	1.2
03						Invatamant prescolar si primar	2.151.725	2.151.725	1.640.540	2.151.725	2.151.725	1.294.835	856.890	1.2
01						Invatamant prescolar	680.000	680.000	500.000	680.000	680.000	420.000	260.000	4
02						Invatamant primar	1.471.725	1.471.725	1.140.540	1.471.725	1.471.725	874.835	596.890	8
6702						CULTURA, RECREERE SI RELIGIE	293.500	293.500	292.500	293.500	293.500	259.277	34.223	2
03						Servicii culturale	293.500	293.500	292.500	293.500	293.500	259.277	34.223	2
07						Camine culturale	293.500	293.500	292.500	293.500	293.500	259.277	34.223	2
6802						ASIGURARI SI ASISTENTA SOCIALA	233.753	233.753	233.753	233.753	233.753	165.913	67.840	1
05						Asistenta sociala in caz de boli si invaliditati	98.839	98.839	98.839	98.839	98.839	37.491	61.348	
6802 05 02						Asistenta sociala in caz de invaliditate	98.839	98.839	98.839	98.839	98.839	37.491	61.348	
15						Prevenirea excluderii sociale	134.914	134.914	134.914	134.914	134.914	128.422	6.492	1
01						Ajutor social	134.914	134.914	134.914	134.914	134.914	128.422	6.492	1
7002						LOCUINTE, SERVICII SI DEZVOLTARE PUBLICA	2.822.298	2.822.298	2.822.298	2.822.298	2.822.298	2.394.944	427.354	2.3
06						Iluminat public si electrificari rurale	350.000	350.000	350.000	350.000	350.000	299.753	50.247	2
50						Alte servicii in domeniile locuintelor, serviciilor si dezvoltarii comunale	2.472.298	2.472.298	2.472.298	2.472.298	2.472.298	2.095.191	377.107	2.0

pag. 2

Capi- tol	Sub- capi- tol	Pa- ra- graf	Gru- pa / Titlu	Ar- ti- col	Ali- ne- at	Denumire indicator	Credite de angajament	Credite bugetare		Angajamente bugetare	Angajamente legale	Plati efectuate	Angajamente legale de platit	Cheltuieli efective
								anuale aprobate la finele perioadei de raportare	trimestriale cumulate					
A						B	1	2	3	4	5	6	7=5-6	8
9802						EXCEDENT						730.965	-730.965	

DETALIEREA CHELTUIELILOR

- buget local -

30.09.2011

Pag. 3

Pag. 5															
Capi- tol	Sub- capi- tol	Pa- ra- graf	Gru- pa / Titlu	Ar- ti- col	Ali- ne- at	Denumire indicator	Credite de angajament	Credite bugetare		Angajamente bugetare	Angajamente legale	Plati efectuate	Angajamente legale de platit	Cheltuieli efective	
								anuale aprobrate la sfinele perioadei de raportare	trimestriale cumulate						
A						B	1	2	3	4	5	6	7=5-6	8	
0						JUDETUL CONSTANTA									
5002						TOTAL CHELTUIELI	6.563.339	6.563.339	6.012.406	6.563.339	6.563.339	4.644.086	1.919.253	4.6	
5102						AUTORITATI PUBLICE SI ACTIUNI EXTERNE	822.028	822.028	796.315	822.028	822.028	391.677	430.351	3	
01						CHELTUIELI CURENTE	788.848	788.848	763.315	788.848	788.848	383.827	405.021	3	
10						TITLUL I CHELTUIELI DE PERSONAL	353.135	353.135	353.135	353.135	353.135	238.499	114.636	2	
10 01						Cheltuieli salariale in bani	267.275	267.275	267.275	267.275	267.275	178.300	88.975	1	
10 01 01						Salarii de baza	247.275	247.275	247.275	247.275	247.275	163.400	83.875	1	
10 01 12						Indemnizatii platite unor persoane din afara unitatii	20.000	20.000	20.000	20.000	20.000	14.900	5.100		
10 03						Contributii	85.860	85.860	85.860	85.860	85.860	60.199	25.661		
10 03 01						Contributii de asigurari sociale de stat	54.600	54.600	54.600	54.600	54.600	40.117	14.483		
10 03 02						Contributii de asigurari de somaj	14.400	14.400	14.400	14.400	14.400	8.915	5.485		
10 03 03						Contributii de asigurari sociale de sanatate	14.660	14.660	14.660	14.660	14.660	9.282	5.378		
10 03 04						Contributii de asigurari pentru accidente de munca si boli profesionale	400	400	400	400	400	267	133		
10 03 06						Contributii pentru concedii si indemnizatii	1.800	1.800	1.800	1.800	1.800	1.618	182		
20						TITLUL II BUNURI SI SERVICII	435.713	435.713	410.180	435.713	435.713	145.328	290.385	1	
20 01						Bunuri si servicii	420.713	420.713	395.180	420.713	420.713	131.614	289.099	1	
20 01 01						Furnituri de birou	10.000	10.000	10.000	10.000	10.000	9.450	550		
20 01 03						Incalzit, iluminat si forta motrica	150.000	150.000	130.000	150.000	150.000	12.800	137.200		
20 01 04						Apa, canal si salubritate	50.000	50.000	45.180	50.000	50.000	7.300	42.700		
20 01 07						Transport	30.000	30.000	30.000	30.000	30.000	7.553	22.447		

Pag. 4														
Capi- tol	Sub- capi- tol	Pa- ra- graf	Gru- pa / Titlu	Ar- ti- col	Ali- ne- at	Denumire indicator	Credite de angajament	Credite bugetare		Angajamente bugetare	Angajamente legale	Plati efectuate	Angajamente legale de platit	Cheltuieli efective
								anuale aprobrate la sfinele perioadel de raportare	trimestriale cumulate					
A						B	1	2	3	4	5	6	7=5-6	8
6102			20	01	08	Posta, telecomunicatii, radio, tv, internet	50.000	50.000	50.000	50.000	50.000	43.892	6.108	
			20	01	30	Alte bunuri si servicii pentru intretinere si functionare	130.713	130.713	130.000	130.713	130.713	50.619	80.094	
			20	13		Pregatire profesionala	15.000	15.000	15.000	15.000	15.000	13.714	1.286	
			70			CHELTUIELI DE CAPITAL	33.180	33.180	33.000	33.180	33.180	7.850	25.330	
			71			TITLUL X ACTIVE NEFINANCIARE	33.180	33.180	33.000	33.180	33.180	7.850	25.330	
			71	01		Active fixe	33.180	33.180	33.000	33.180	33.180	7.850	25.330	
			71	01	30	Alte active fixe (inclusiv reparatii capitale)	33.180	33.180	33.000	33.180	33.180	7.850	25.330	
						ORDINE PUBLICA SI SIGURANTA NATIONALA	240.035	240.035	227.000	240.035	240.035	137.440	102.595	1
			01			CHELTUIELI CURENTE	180.035	180.035	167.000	180.035	180.035	77.840	102.195	
			10			TITLUL I CHELTUIELI DE PERSONAL	97.000	97.000	97.000	97.000	97.000	50.797	46.203	
			10	01		Cheltuieli salariale in bani	75.674	75.674	75.674	75.674	75.674	37.900	37.774	
			10	01	01	Salarii de baza	67.674	67.674	67.674	67.674	67.674	31.690	35.984	
			10	01	06	Alte sporuri	8.000	8.000	8.000	8.000	8.000	6.210	1.790	
			10	03		Contributii	21.326	21.326	21.326	21.326	21.326	12.897	8.429	
			10	03	01	Contributii de asigurari sociale de stat	11.000	11.000	11.000	11.000	11.000	8.653	2.347	
			10	03	02	Contributii de asigurari de somaj	4.900	4.900	4.900	4.900	4.900	1.895	3.005	
			10	03	03	Contributii de asigurari sociale de sanatate	4.872	4.872	4.872	4.872	4.872	1.970	2.902	
			10	03	04	Contributii de asigurari pentru accidente de munca si boli profesionale	154	154	154	154	154	57	97	
			10	03	06	Contributii pentru concedii si								

Capi- tol	Sub- capi- tol	Pa- ra- graf	Gru- pa / Titlu	Ar- ti- col	Ali- ne- at	Denumire indicator	C'redite de angajament	C'redite bugetare		Angajamente bugetare	Angajamente legale	Plati efectuate	Angajamente legale de platit	Cheltuieli efective
								anuale aprobrate la sfinele perioadei de raportare	trimestriale cumulate					
A						B	1	2	3	4	5	6	7=5-6	8
6502						indemnizatii	400	400	400	400	400	322	78	
		20				TITLUL II BUNURI SI SERVICII	83.035	83.035	70.000	83.035	83.035	27.043	55.992	
		20	01			Bunuri si servicii	73.035	73.035	60.000	73.035	73.035	27.043	45.992	
		20	01	06		Piese de schimb	15.000	15.000	13.000	15.000	15.000		15.000	
		20	01	07		Transport	15.000	15.000	13.000	15.000	15.000	15.000		
		20	01	08		Posta, telecomunicatii, radio, tv, internet	5.000	5.000	4.500	5.000	5.000		5.000	
		20	01	30		Alte bunuri si servicii pentru intretinere si functionare	38.035	38.035	29.500	38.035	38.035	12.043	25.992	
		20	13			Pregatire profesionala	10.000	10.000	10.000	10.000	10.000		10.000	
		70				CHELTUIELI DE CAPITAL	60.000	60.000	60.000	60.000	60.000	59.600	400	
		71				TITLUL X ACTIVE NEFINANCIARE	60.000	60.000	60.000	60.000	60.000	59.600	400	
		71	01			Active fixe	60.000	60.000	60.000	60.000	60.000	59.600	400	
		71	01	30		Alte active fixe (inclusiv reparatii capitale)	60.000	60.000	60.000	60.000	60.000	59.600	400	
						INVATAMANT	2.151.725	2.151.725	1.640.540	2.151.725	2.151.725	1.294.835	856.890	1.2
		01				CHELTUIELI CURENTE	2.151.725	2.151.725	1.640.540	2.151.725	2.151.725	1.294.835	856.890	1.2
		10				TITLUL I CHELTUIELI DE PERSONAL	1.448.026	1.448.026	1.065.540	1.448.026	1.448.026	890.025	558.001	8
		10	01			Cheltuieli salariale in bani	1.135.700	1.135.700	836.000	1.135.700	1.135.700	665.600	470.100	6
		10	01	01		Salarii de baza	1.135.700	1.135.700	836.000	1.135.700	1.135.700	665.600	470.100	6
		10	03			Contributii	312.326	312.326	229.540	312.326	312.326	224.425	87.901	2
		10	03	01		Contributii de asigurari sociale de stat	170.455	170.455	122.669	170.455	170.455	149.879	20.576	1
	10	03	02		Contributii de asigurari de somaj	56.700	56.700	41.700	56.700	56.700	33.280	23.420		
	10	03	03		Contributii de asigurari sociale de									

Pag. 6

Capi- tol	Sub- capi- tol	Pa- ra- graf	Gru- pa / Titlu	Ar- ti- col	Ali- ne- at	Denumire indicator	Credite de angajament	Credite bugetare		Angajamente bugetare	Angajamente legale	Plati efectuate	Angajamente legale de platit	Cheltuieli efective
								anuale aprobrate la finele perioadel de raportare	trimestriale cumulate					
A						B	1	2	3	4	5	6	7=5-6	8
6702						sanatate	58.536	58.536	44.536	58.536	58.536	34.611	23.925	
	10	03	04			Contributii de asigurari pentru accidente de munca si boli profesionale	17.035	17.035	13.035	17.035	17.035	998	16.037	
	10	03	06			Contributii pentru concedii si indemnizatii	9.600	9.600	7.600	9.600	9.600	5.657	3.943	
	20					TITLUL II BUNURI SI SERVICII	693.699	693.699	565.000	693.699	693.699	404.810	288.889	4
	20	01				Bunuri si servicii	693.699	693.699	565.000	693.699	693.699	404.810	288.889	4
	20	01	01			Furnituri de birou	20.000	20.000	15.000	20.000	20.000	17.020	2.980	
	20	01	02			Materiale pentru curatenie	310.000	310.000	280.000	310.000	310.000	165.097	144.903	1
	20	01	04			Apa, canal si salubritate	40.000	40.000	30.000	40.000	40.000	36.012	3.988	
	20	01	07			Transport	35.000	35.000	30.000	35.000	35.000	35.000		
	20	01	08			Posta, telecomunicatii, radio, tv, internet	15.000	15.000	10.000	15.000	15.000	3.621	11.379	
	20	01	30			Alte bunuri si servicii pentru intretinere si functionare	273.699	273.699	200.000	273.699	273.699	148.060	125.639	1
	59					TITLUL IX ALTE CHELTUIELI	10.000	10.000	10.000	10.000	10.000		10.000	
	59	01				Burse	10.000	10.000	10.000	10.000	10.000		10.000	
						CULTURA, RECREERE SI RELIGIE	293.500	293.500	292.500	293.500	293.500	259.277	34.223	2
	01					CHELTUIELI CURENTE	46.000	46.000	45.000	46.000	46.000	11.837	34.163	
	10					TITLUL I CHELTUIELI DE PERSONAL	13.000	13.000	13.000	13.000	13.000	9.672	3.328	
	10	01				Cheltuieli salariale in bani	10.100	10.100	10.100	10.100	10.100	7.200	2.900	
	10	01	01			Salarii de baza	10.100	10.100	10.100	10.100	10.100	7.200	2.900	
	10	03				Contributii	2.900	2.900	2.900	2.900	2.900	2.472	428	
	10	03	01			Contributii de asigurari sociale de stat	1.826	1.826	1.826	1.826	1.826	1.679	147	


Pag. 7														
Capi- tol	Sub- capi- tol	Pa- ra- graf	Gru- pa / Titlu	Ar- ti- col	Ali- ne- at	Denumire indicator	Credite de angajament	Credite bugetare		Angajamente bugetare	Angajamente legale	Plati efectuate	Angajamente legale de platit	Cheltuieli efective
								anuale aprobrate la finele perioadel de raportare	trimestriale cumulate					
A						B	1	2	3	4	5	6	7=5-6	8
6802			10	03	02	Contributii de asigurari de somaj	450	450	450	450	450	360	90	
			10	03	03	Contributii de asigurari sociale de sanatate	520	520	520	520	520	374	146	
			10	03	04	Contributii de asigurari pentru accidente de munca si boli profesionale	54	54	54	54	54	10	44	
			10	03	06	Contributii pentru concedii si indemnizatii	50	50	50	50	50	49	1	
			20			TITLUL II BUNURI SI SERVICII	33.000	33.000	32.000	33.000	33.000	2.165	30.835	
			20	01		Bunuri si servicii	33.000	33.000	32.000	33.000	33.000	2.165	30.835	
			20	01	02	Materiale pentru curatenie	2.000	2.000	1.000	2.000	2.000		2.000	
			20	01	03	Incalzit, iluminat si forta motrica	6.000	6.000	6.000	6.000	6.000		6.000	
			20	01	30	Alte bunuri si servicii pentru intretinere si functionare	25.000	25.000	25.000	25.000	25.000	2.165	22.835	
			70			CHELTUIELI DE CAPITAL	247.500	247.500	247.500	247.500	247.500	247.440	60	2
			71			TITLUL X ACTIVE NEFINANCIARE	247.500	247.500	247.500	247.500	247.500	247.440	60	2
			71	01		Active fixe	247.500	247.500	247.500	247.500	247.500	247.440	60	2
			71	01	30	Alte active fixe (inclusiv reparatii capitale)	247.500	247.500	247.500	247.500	247.500	247.440	60	2
						ASIGURARI SI ASISTENTA SOCIALA	233.753	233.753	233.753	233.753	233.753	165.913	67.840	1
			01			CHELTUIELI CURENTE	233.753	233.753	233.753	233.753	233.753	165.913	67.840	1
			10			TITLUL I CHELTUIELI DE PERSONAL	98.839	98.839	98.839	98.839	98.839	37.491	61.348	
			10	01		Cheltuieli salariale in bani	77.000	77.000	77.000	77.000	77.000	37.491	39.509	
			10	01	01	Salarii de baza	77.000	77.000	77.000	77.000	77.000	37.491	39.509	
			10	03		Contributii	21.839	21.839	21.839	21.839	21.839		21.839	
			10	03	01	Contributii de asigurari sociale de								

Capit- tol	Sub- capit- tol	Pa- ra- graf	Gru- pa / Titlu	Ar- ti- col	Ali- ne- nt	Denumire indicator	Credite de angajament	Credite bugetare		Angajamente bugetare	Angajamente legale	Plati efectuate	Angajamente legale de platit	Cheltuieli efective
								anuale aprobrate la finele perioadel de raportare	trimestriale cumulate					
A						B	1	2	3	4	5	6	7=5-6	8
7002						stat	13.506	13.506	13.506	13.506	13.506		13.506	
			10	03	02	Contributii de asigurari de somaj	3.071	3.071	3.071	3.071	3.071		3.071	
			10	03	03	Contributii de asigurari sociale de sanatate	2.241	2.241	2.241	2.241	2.241		2.241	
			10	03	04	Contributii de asigurari pentru accidente de munca si boli profesionale	3.021	3.021	3.021	3.021	3.021		3.021	
			57			TITLUL VIII ASISTENTA SOCIALA	134.914	134.914	134.914	134.914	134.914	128.422	6.492	1
			57	02		Ajutoare sociale	134.914	134.914	134.914	134.914	134.914	128.422	6.492	1
			57	02	01	Ajutoare sociale in numerar	134.914	134.914	134.914	134.914	134.914	128.422	6.492	1
						LOCUINTE, SERVICII SI DEZVOLTARE PUBLICA	2.822.298	2.822.298	2.822.298	2.822.298	2.822.298	2.394.944	427.354	2.3
					01	CHELTUIELI CURENTE	1.719.379	1.719.379	1.719.379	1.719.379	1.719.379	1.654.136	65.243	1.6
			10			TITLUL I CHELTUIELI DE PERSONAL	142.000	142.000	142.000	142.000	142.000	88.468	53.532	
			10	01		Cheltuieli salariale in bani	100.000	100.000	100.000	100.000	100.000	66.200	33.800	
			10	01	01	Salarii de baza	100.000	100.000	100.000	100.000	100.000	66.200	33.800	
			10	03		Contributii	42.000	42.000	42.000	42.000	42.000	22.268	19.732	
			10	03	01	Contributii de asigurari sociale de stat	27.000	27.000	27.000	27.000	27.000	15.199	11.801	
			10	03	02	Contributii de asigurari de somaj	1.926	1.926	1.926	1.926	1.926	3.310	-1.384	
			10	03	03	Contributii de asigurari sociale de sanatate	9.400	9.400	9.400	9.400	9.400	3.442	5.958	
			10	03	04	Contributii de asigurari pentru accidente de munca si boli profesionale	276	276	276	276	276	99	177	
			10	03	06	Contributii pentru concedii si indemnizatii	3.398	3.398	3.398	3.398	3.398	218	3.180	
			20			TITLUL II BUNURI SI SERVICII	1.577.379	1.577.379	1.577.379	1.577.379	1.577.379	1.565.668	11.711	1.5

pag. 9

Capi- tol	Sub- capi- tol	Pa- ra- graf	Gru- pa / Titlu	Ar- ti- col	Ali- ne- at	Denumire indicator	Credite de angajament	Credite bugetare		Angajamente bugetare	Angajamente legale	Plati efectuate	Angajamente legale de platit	Cheltuieli efective
								anuale aprobrate la sfinele perioadei de raportare	trimestriale cumulate					
A						B	1	2	3	4	5	6	7=5-6	8
			20	01		Bunuri si servicii	1.577.379	1.577.379	1.577.379	1.577.379	1.577.379	1.565.668	11.711	1.5
			20	01	03	Incalzit, iluminat si forta motrica	350.000	350.000	350.000	350.000	350.000	299.753	50.247	2
			20	01	04	Apa, canal si salubritate	80.000	80.000	80.000	80.000	80.000	74.200	5.800	
			20	01	05	Carburanti si lubrifianti	100.000	100.000	100.000	100.000	100.000	94.000	6.000	
			20	01	06	Piese de schimb	135.000	135.000	135.000	135.000	135.000	135.000		1
			20	01	30	Alte bunuri si servicii pentru intretinere si functionare	912.379	912.379	912.379	912.379	912.379	962.715	-50.336	9
			70			CHELTUIELI DE CAPITAL	1.102.919	1.102.919	1.102.919	1.102.919	1.102.919	740.808	362.111	7
			71			TITLUL X ACTIVE NEFINANCIARE	1.102.919	1.102.919	1.102.919	1.102.919	1.102.919	740.808	362.111	7
			71	01		Active fixe	1.102.919	1.102.919	1.102.919	1.102.919	1.102.919	740.808	362.111	7
			71	01	30	Alte active fixe (inclusiv reparatii capitale)	1.102.919	1.102.919	1.102.919	1.102.919	1.102.919	740.808	362.111	7
9802						EXCEDENT						730.965	-730.965	

Conducatorul institutiei,


Conducatorul compartimentului
financiar-contabil


CONTUL DE EXECUTIE AL BUGETULUI LOCAL - VENITURI
SECTIUNEA DE FUNCTIONARE
30.09.2011

Pag. 1 - lei-

Capi- tol	Sub- capi- tol	Pa- ra- graf	Gru- pa / Titlu	Ar- ti- col	Ali- ne- at	Denumire indicator	Prevederi bugetare anuale aprobat la sfirul perioadei de raportare	Prevederi bugetare trimestriale cumulate	Drepturi constatate			Incasari realizate	Stingeri pe alte cai decat incasari	Drepturi constatate de incasat
									Total, din care:	din anii precedenti	din anul curent			
A						B	1	2	3=4+5	4	5	6	7	8=3-6-7
0001	02					TOTAL VENITURI-BUGET LOCAL	5.268.092	4.717.159	5.499.355	771.503	4.727.852	4.318.074		1.181.281
0002						I. VENITURI CURENTE	5.268.092	4.717.159	5.466.888	771.503	4.695.385	4.285.607		1.181.281
0003						A. VENITURI FISCALE	5.077.036	4.526.103	5.268.263	472.841	4.795.422	4.092.956		1.175.367
0004						A1. IMPOZIT PE VENIT, PROFIT SI CASTIGURI DIN CAPITAL	1.996.308	1.996.377	1.999.305		1.999.305	1.971.820		27.485
0300						A1.2 IMPOZIT PE VENIT, PROFIT SI CASTIGURI DIN CAPITAL DE LA PERSOANE FIZICE	1.996.308	1.996.377	1.998.193		1.998.193	1.970.708		27.485
0302						IMPOZIT PE VENIT	27.700	29.585	29.585		29.585	29.585		
	18					Impozitul pe veniturile din transferul proprietatilor imobiliare din patrimoniul personal	27.700	29.585	29.585		29.585	29.585		
0402						COTE SI SUME DEFALCATE DIN IMPOZITUL PE VENIT	1.968.608	1.966.792	1.968.608		1.968.608	1.941.123		27.485
	01					Cote defalcate din impozitul pe venit	380.297	380.297	380.297		380.297	380.297		
	04					Sume alocate din cotele defalcate din impozitul pe venit pentru echilibrarea bugetelor locale	1.588.311	1.586.495	1.588.311		1.588.311	1.560.826		27.485
0500	02					A1.3 ALTE IMPOZITE PE VENIT, PROFIT SI CASTIGURI DIN CAPITAL			1.112		1.112	1.112		
0502						ALTE IMPOZITE PE VENIT, PROFIT SI CASTIGURI DIN CAPITAL DE LA PERSOANE FIZICE			1.112		1.112	1.112		
	50					Alte impozite pe venit, profit si castiguri din capital			1.112		1.112	1.112		
0700	02					A3 IMPOZITE SI TAXE PE PROPRIETATE	770.075	839.357	942.474	347.028	595.446	649.377		293.097

Capi- tol	Sub- capi- tol	Pa- ra- graf	Gru- pa / Titlu	Ar- ti- col	Ali- ne- at	Denumire indicator	Prevederi bugetare anuale aprobat la finele perioadei de raportare	Prevederi bugetare trimestriale cumulate	Drepturi constatate			Incasari realizate	Stingeri pe alte cai decat incasari	Drepturi constatate de incasat
									Total, din care:	din anii precedenti	din anul curent			
A						B	1	2	3=4+5	4	5	6	7	8=3-6-7
0702						IMPOZITE SI TAXE PE PROPRIETATE	770.075	839.357	942.474	347.028	595.446	649.377		293.097
	01					Impozit si taxa pe cladiri	265.663	257.717	384.608	135.718	248.890	262.471		122.137
		01				Impozit pe cladiri de la persoane								
			01			fizice	193.628	190.095	193.628	105.718	87.910	71.491		122.137
			02			Impozit si taxa pe cladiri de la								
				02		persoane juridice	72.035	67.622	190.980	30.000	160.980	190.980		
	02					Impozit si taxa pe teren	411.959	400.000	414.413	211.310	203.103	373.286		41.127
		01				Impozit pe terenuri de la persoane								
			01			fizice	361.407	360.000	361.407	205.536	155.871	320.280		41.127
			02			Impozit si taxa pe teren de la persoane								
				02		juridice	50.552	40.000	53.006	5.774	47.232	53.006		
	03					Taxe judiciare de timbru si alte								
						taxe de timbru	19.995	15.000	19.995		19.995	13.620		6.375
	50					Alte impozite si taxe pe proprietate	72.458	166.640	123.458		123.458			123.458
1000	02					A4 IMPOZITE SI TAXE PE BUNURI SI SERVICII	2.248.569	1.628.285	2.248.569	125.813	2.122.756	1.393.844		854.725
1102						SUME DEFALCATE DIN TVA	2.060.275	1.463.851	2.060.275		2.060.275	1.238.280		821.995
		02				Sume defalcate din taxa pe valoarea								
						adaugata pentru finantarea cheltuielilor descentralizate la nivelul comunelor,oraselor, municipiilor, sectoarelor si Municipiului Bucuresti	1.576.565	1.102.795	1.576.565		1.576.565	877.224		699.341
				06		Sume defalcate din taxa pe valoarea								
						adaugata pentru echilibrarea bugetelor locale	483.710	361.056	483.710		483.710	361.056		122.654
1602						TAXE PE UTILIZAREA								

Capi- tol	Sub- capi- tol	Pa- ra- graf	Gru- pa / Titlu	Ar- ti- col	Ali- ne- at	Denumire indicator	Prevederi bugetare anuale aprobate la finele perioadei de raportare	Prevederi bugetare trimestriale cumulate	Drepturi constatate			Incasari realizate	Stingeri pe alte cai decat incasari	Drepturi constatate de incasat	
									Total, din care:	din anii precedenti	din anul curent				
A						B	1	2	3=4+5	4	5	6	7	8=3-6-7	
1602						UTILIZARI BUNURILOR SAU PE									
						DE ACTIVITATI	188.294	164.434	188.294	125.813	62.481	155.564			32.730
02						Impozit pe mijloacele de transport	187.900	164.040	187.900	125.813	62.087	155.564			32.336
01						Impozit pe mijloacele de transport									
01						detinute de persoane fizice*)	136.745	124.040	136.745	95.191	41.554	120.305			16.440
02						Impozit pe mijloace de transport									
02						detinute persoane de juridice*)	51.155	40.000	51.155	30.622	20.533	35.259			15.896
03						Taxe si tarife pentru eliberarea de									
						licente si autorizatii de functionare	394	394	394		394				394
1800	02					A6. ALTE IMPOZITE SI TAXE FISCALE	62.084	62.084	77.915		77.915	77.915			
1802						ALTE IMPOZITE SI TAXE FISCALE	62.084	62.084	77.915		77.915	77.915			
	50					Alte impozite si taxe	62.084	62.084	77.915		77.915	77.915			
2900	02					C. VENITURI NEFISCALE	191.056	191.056	198.625	298.662	-100.037	192.651			5.974
3000						C1. VENITURI DIN PROPRIETATE	24.300	24.300	27.098	24.300	2.798	27.098			
3002						VENITURI DIN PROPRIETATE	24.300	24.300	27.098	24.300	2.798	27.098			
	05					Venituri din concesiuni si inchirieri	24.300	24.300	27.098	24.300	2.798	27.098			
3300	02					C2. VANZARI DE BUNURI SI SERVICII	166.756	166.756	171.527	274.362	-102.835	165.553			5.974
3302						VENITURI DIN PRESTARI DE SERVICII SI ALTE									
						ACTIVITATI	3	3	3		3			3	
	28					Venituri din recuperarea cheltuielilor									
						de judecata, imputatii si despagubiri	3	3	3		3			3	
1402						VENITURI DIN TAXE ADMINISTRATIVE,									
						ELIBERARI PERMISE	26.293	26.293	26.293	166	26.127	20.404			5.889
	02					Taxe extrajudiciare de timbru	26.293	26.293	26.293	166	26.127	20.404			5.889
1502						AMENZI, PENALITATI SI CONFISCARI	50.578	50.578	55.349	239.197	-183.848	55.349			

Capi- tol	Sub- capi- tol	Pa- ra- graf	Gru- pa / Titlu	Ar- ti- col	Ali- ne- at	Denumire Indicator	Prevederi bugetare anuale aprobrate la finele perioadei de raportare	Prevederi bugetare trimestriale cumulate	Drepturi constatate			Incasari realizate	Stingeri pe alte cai decat incasari	Drepturi constatate de incasat
									Total, din care:	din anii precedenti	din anul curent			
A						B	1	2	3=4+5	4	5	6	7	8=3-6-7
3502	01					Venituri din amenzi si alte sanctiuni aplicate potrivit dispozitiilor legale	50.578	50.578	55.349	239.197	-183.848	55.349		
3602						DIVERSE VENITURI	89.882	89.882	89.882	34.999	54.883	89.800		82
	06					Taxe speciale	89.882	89.882	89.882	34.999	54.883	89.800		82
4100	02					IV. SUBVENTII			32.467		32.467	32.467		
4200						SUBVENTII DE LA ALTE NIVELE ALE ADMINISTRATIEI PUBLICE			32.467		32.467	32.467		
4202						SUBVENTII DE LA BUGETUL DE STAT			32.467		32.467	32.467		
	34					Subventii pentru acordarea ajutorului pentru incalzirea locuintei cu lemne, carbuni,combustibili petrolieri			32.467		32.467	32.467		

Conducatorul institutiei,


Conducatorul compartimentului
financiar-contabil


JUDETUL CONSTANTA

**CONTUL DE EXECUTIE AL BUGETULUI LOCAL - CHELTUIELI
SECTIUNEA DE FUNCTIONARE
30.09.2011**

Pag. 1

						pag. 1									
Capi- tol	Sub- capi- tol	Pa- ra- graf	Gru- pa / Titlu	Ar- ti- col	Ali- ne- at	Denumire indicator	Credite de angajament	Credite bugetare		Angajamente bugetare	Angajamente legale	Plati efectuate	Angajamente legale de platit	Cheltuieli efective	
A						B	1	2	3	4	5	6	7=5-6	8	
5002						TOTAL CHELTUIELI	5.119.740	5.119.740	4.568.987	5.119.740	5.119.740	3.588.388	1.531.352	3.5	
01						CHELTUIELI CURENTE	5.119.740	5.119.740	4.568.987	5.119.740	5.119.740	3.588.388	1.531.352	3.5	
10						TITLUL I CHELTUIELI DE PERSONAL	2.152.000	2.152.000	1.769.514	2.152.000	2.152.000	1.314.952	837.048	1.3	
20						TITLUL II BUNURI SI SERVICII	2.822.826	2.822.826	2.654.559	2.822.826	2.822.826	2.145.014	677.812	2.1	
57						TITLUL VIII ASISTENTA SOCIALA	134.914	134.914	134.914	134.914	134.914	128.422	6.492	1	
59						TITLUL IX ALTE CHELTUIELI	10.000	10.000	10.000	10.000	10.000		10.000		
5100 02						Partea I-a SERVICII PUBLICE GENERALE	788.848	788.848	763.315	788.848	788.848	383.827	405.021	3	
5102						AUTORITATI PUBLICE SI ACTIUNI EXTERNE	788.848	788.848	763.315	788.848	788.848	383.827	405.021	3	
01						CHELTUIELI CURENTE	788.848	788.848	763.315	788.848	788.848	383.827	405.021	3	
10						TITLUL I CHELTUIELI DE PERSONAL	353.135	353.135	353.135	353.135	353.135	238.499	114.636	2	
10 01						Cheltuieli salariale in bani	267.275	267.275	267.275	267.275	267.275	178.300	88.975	1	
10 01 01						Salarii de baza	247.275	247.275	247.275	247.275	247.275	163.400	83.875	1	
10 01 12						Indemnizatii platite unor persoane din afara unitatii	20.000	20.000	20.000	20.000	20.000	14.900	5.100		
10 03						Contributii	85.860	85.860	85.860	85.860	85.860	60.199	25.661		
10 03 01						Contributii de asigurari sociale de stat	54.600	54.600	54.600	54.600	54.600	40.117	14.483		
10 03 02						Contributii de asigurari de somaj	14.400	14.400	14.400	14.400	14.400	8.915	5.485		
10 03 03						Contributii de asigurari sociale de sanatate	14.660	14.660	14.660	14.660	14.660	9.282	5.378		
10 03 04						Contributii de asigurari pentru accidente de munca si boli profesionale	400	400	400	400	400	267	133		
10 03 06						Contributii pentru concedii si indemnizatii	1.800	1.800	1.800	1.800	1.800	1.618	182		
20						TITLUL II BUNURI SI SERVICII	435.713	435.713	410.180	435.713	435.713	145.328	290.385	1	

pag. 2														
Capi- tol	Sub- capi- tol	Pa- ra- graf	Gru- pa / Titlu	Ar- ti- col	Ali- ne- at	Denumire Indicator	Credite de angajament	Credite bugetare		Angajamente bugetare	Angajamente legale	Plati efectuate	Angajamente legale de platit	Cheltuieli efective
								anuale aprobate la finele perioadei de raportare	trimestriale cumulate					
A						B	1	2	3	4	5	6	7=5-6	8
6000 02 6102			20	01		Bunuri si servicii	420.713	420.713	395.180	420.713	420.713	131.614	289.099	1
			20	01	01	Furnituri de birou	10.000	10.000	10.000	10.000	10.000	9.450	550	
			20	01	03	Incalzit, iluminat si forta motrica	150.000	150.000	130.000	150.000	150.000	12.800	137.200	
			20	01	04	Apa, canal si salubritate	50.000	50.000	45.180	50.000	50.000	7.300	42.700	
			20	01	07	Transport	30.000	30.000	30.000	30.000	30.000	7.553	22.447	
			20	01	08	Posta, telecomunicatii, radio, tv, internet	50.000	50.000	50.000	50.000	50.000	43.892	6.108	
			20	01	30	Alte bunuri si servicii pentru intretinere si functionare	130.713	130.713	130.000	130.713	130.713	50.619	80.094	
			20	13		Pregatire profesionala	15.000	15.000	15.000	15.000	15.000	13.714	1.286	
						Partea II-a APARARE, ORDINE PUBLICA SI SIGURANTA NATIONALA	180.035	180.035	167.000	180.035	180.035	77.840	102.195	
						ORDINE PUBLICA SI SIGURANTA NATIONALA	180.035	180.035	167.000	180.035	180.035	77.840	102.195	
			01			CHELTUIELI CURENTE	180.035	180.035	167.000	180.035	180.035	77.840	102.195	
			10			TITLUL I CHELTUIELI DE PERSONAL	97.000	97.000	97.000	97.000	97.000	50.797	46.203	
			10	01		Cheltuieli salariale in bani	75.674	75.674	75.674	75.674	75.674	37.900	37.774	
			10	01	01	Salarii de baza	67.674	67.674	67.674	67.674	67.674	31.690	35.984	
			10	01	06	Alte sporuri	8.000	8.000	8.000	8.000	8.000	6.210	1.790	
			10	03		Contributii	21.326	21.326	21.326	21.326	21.326	12.897	8.429	
			10	03	01	Contributii de asigurari sociale de stat	11.000	11.000	11.000	11.000	11.000	8.653	2.347	
			10	03	02	Contributii de asigurari de somaj	4.900	4.900	4.900	4.900	4.900	1.895	3.005	
			10	03	03	Contributii de asigurari sociale de sanatate	4.872	4.872	4.872	4.872	4.872	1.970	2.902	
		10	03	04	Contributii de asigurari pentru									


Pag. 5																				
Capi- tol	Sub- capi- tol	Pa- ra- graf	Gru- pa / Titlu	Ar- ti- col	Ali- ne- at	Denumire Indicator	C'redite de angajament	C'redite bugetare		Angajamente bugetare	Angajamente legale	Plati efectuate	Angajamente legale de platit	Cheltuieli efective						
								anuale aprobrate la finele perioadei de raportare	trimestriale cumulate											
A						B	1	2	3	4	5	6	7=5-6	8						
6500 02 6502				10	03	06	accidente de munca si boli profesionale	154	154	154	154	154	57	97						
							Contributii pentru concedii si indemnizatii	400	400	400	400	400	322	78						
								20		TITLUL II BUNURI SI SERVICII	83.035	83.035	70.000	83.035	83.035	27.043	55.992			
								20	01	Bunuri si servicii	73.035	73.035	60.000	73.035	73.035	27.043	45.992			
								20	01	06	Piese de schimb	15.000	15.000	13.000	15.000	15.000		15.000		
								20	01	07	Transport	15.000	15.000	13.000	15.000	15.000	15.000			
								20	01	08	Posta, telecomunicatii, radio, tv, internet	5.000	5.000	4.500	5.000	5.000		5.000		
								20	01	30	Alte bunuri si servicii pentru intretinere si functionare	38.035	38.035	29.500	38.035	38.035	12.043	25.992		
								20	13	Pregatire profesionala	10.000	10.000	10.000	10.000	10.000		10.000			
										Partea III-a CHELTUIELI SOCIAL-CULTURALE	2.431.478	2.431.478	1.919.293	2.431.478	2.431.478	1.472.585	958.893	1.4		
										INVATAMANT	2.151.725	2.151.725	1.640.540	2.151.725	2.151.725	1.294.835	856.890	1.2		
									01	CHELTUIELI CURENTE	2.151.725	2.151.725	1.640.540	2.151.725	2.151.725	1.294.835	856.890	1.2		
									10	TITLUL I CHELTUIELI DE PERSONAL	1.448.026	1.448.026	1.065.540	1.448.026	1.448.026	890.025	558.001	8		
									10	01	Cheltuieli salariale in bani	1.135.700	1.135.700	836.000	1.135.700	1.135.700	665.600	470.100	6	
									10	01	01	Salarii de baza	1.135.700	1.135.700	836.000	1.135.700	1.135.700	665.600	470.100	6
									10	03	Contributii	312.326	312.326	229.540	312.326	312.326	224.425	87.901	2	
									10	03	01	Contributii de asigurari sociale de stat	170.455	170.455	122.669	170.455	170.455	149.879	20.576	1
									10	03	02	Contributii de asigurari de somaj	56.700	56.700	41.700	56.700	56.700	33.280	23.420	
									10	03	03	Contributii de asigurari sociale de sanatate	58.536	58.536	44.536	58.536	58.536	34.611	23.925	
									10	03	04	Contributii de asigurari pentru								

Capi- tol	Sub- capi- tol	Pa- ra- graf	Gru- pa / Titlu	Ar- ti- col	Ali- ne- at	Denumire Indicator	C'redite de angajament	C'redite bugetare		Angajamente bugetare	Angajamente legale	Plati efectuate	Angajamente legale de platit	Cheltuieli efective
								anuale aprobate la sfinele perioadel de raportare	trimestriale cumulate					
A						B	1	2	3	4	5	6	7=5-6	8
6702						accidente de munca si boli profesionale	17.035	17.035	13.035	17.035	17.035	998	16.037	
		10		03	06	Contributii pentru concedii si indemnizatii	9.600	9.600	7.600	9.600	9.600	5.657	3.943	
		20				TITLUL II BUNURI SI SERVICII	693.699	693.699	565.000	693.699	693.699	404.810	288.889	4
		20		01		Bunuri si servicii	693.699	693.699	565.000	693.699	693.699	404.810	288.889	4
		20		01	01	Furnituri de birou	20.000	20.000	15.000	20.000	20.000	17.020	2.980	
		20		01	02	Materiale pentru curatenie	310.000	310.000	280.000	310.000	310.000	165.097	144.903	1
		20		01	04	Apa, canal si salubritate	40.000	40.000	30.000	40.000	40.000	36.012	3.988	
		20		01	07	Transport	35.000	35.000	30.000	35.000	35.000	35.000		
		20		01	08	Posta, telecomunicatii, radio, tv, internet	15.000	15.000	10.000	15.000	15.000	3.621	11.379	
		20		01	30	Alte bunuri si servicii pentru intretinere si functionare	273.699	273.699	200.000	273.699	273.699	148.060	125.639	1
		59				TITLUL IX ALTE CHELTUIELI	10.000	10.000	10.000	10.000	10.000		10.000	
		59		01		Burse	10.000	10.000	10.000	10.000	10.000		10.000	
						CULTURA, RECREERE SI RELIGIE	46.000	46.000	45.000	46.000	46.000	11.837	34.163	
		01				CHELTUIELI CURENTE	46.000	46.000	45.000	46.000	46.000	11.837	34.163	
		10				TITLUL I CHELTUIELI DE PERSONAL	13.000	13.000	13.000	13.000	13.000	9.672	3.328	
		10		01		Cheltuieli salariale in bani	10.100	10.100	10.100	10.100	10.100	7.200	2.900	
		10		01	01	Salarii de baza	10.100	10.100	10.100	10.100	10.100	7.200	2.900	
		10		03		Contributii	2.900	2.900	2.900	2.900	2.900	2.472	428	
		10		03	01	Contributii de asigurari sociale de stat	1.826	1.826	1.826	1.826	1.826	1.679	147	
		10		03	02	Contributii de asigurari de somaj	450	450	450	450	450	360	90	
		10		03	03	Contributii de asigurari sociale de								

						Pag. 3								
Capi- tol	Sub- capi- tol	Pa- ra- graf	Gru- pa / Titlu	Ar- ti- col	Ali- ne- at	Denumire Indicator	C'redite de angajament	C'redite bugetare		Angajamente bugetare	Angajamente legale	Plati efectuate	Angajamente legale de platit	Cheltuieli efective
								anuale aprobrate la finele perioadel de raportare	trimestriale cumulate					
A						B	1	2	3	4	5	6	7=5-6	8
6802			10	03	04	sanatate	520	520	520	520	520	374	146	
						Contributii de asigurari pentru accidente de munca si boli profesionale	54	54	54	54	54	10	44	
			10	03	06	Contributii pentru concedii si indemnizatii	50	50	50	50	50	49	1	
			20			TITLUL II BUNURI SI SERVICII	33.000	33.000	32.000	33.000	33.000	2.165	30.835	
			20	01		Bunuri si servicii	33.000	33.000	32.000	33.000	33.000	2.165	30.835	
			20	01	02	Materiale pentru curatenie	2.000	2.000	1.000	2.000	2.000		2.000	
			20	01	03	Incalzit, iluminat si forta motrica	6.000	6.000	6.000	6.000	6.000		6.000	
			20	01	30	Alte bunuri si servicii pentru intretinere si functionare	25.000	25.000	25.000	25.000	25.000	2.165	22.835	
						ASIGURARI SI ASISTENTA SOCIALA	233.753	233.753	233.753	233.753	233.753	165.913	67.840	1
			01			CHELTUIELI CURENTE	233.753	233.753	233.753	233.753	233.753	165.913	67.840	1
			10			TITLUL I CHELTUIELI DE PERSONAL	98.839	98.839	98.839	98.839	98.839	37.491	61.348	
			10	01		Cheltuieli salariale in bani	77.000	77.000	77.000	77.000	77.000	37.491	39.509	
			10	01	01	Salarii de baza	77.000	77.000	77.000	77.000	77.000	37.491	39.509	
			10	03		Contributii	21.839	21.839	21.839	21.839	21.839		21.839	
			10	03	01	Contributii de asigurari sociale de stat	13.506	13.506	13.506	13.506	13.506		13.506	
			10	03	02	Contributii de asigurari de somaj	3.071	3.071	3.071	3.071	3.071		3.071	
			10	03	03	Contributii de asigurari sociale de sanatate	2.241	2.241	2.241	2.241	2.241		2.241	
			10	03	04	Contributii de asigurari pentru accidente de munca si boli profesionale	3.021	3.021	3.021	3.021	3.021		3.021	
			57			TITLUL VIII ASISTENTA SOCIALA	134.914	134.914	134.914	134.914	134.914	128.422	6.492	1

Capi- tol	Sub- capi- tol	Pa- ra- graf	Gru- pa / Titlu	Ar- ti- col	Ali- ne- at	Denumire indicator	Credite de angajament	Credite bugetare		Angajamente bugetare	Angajamente legale	Plati efectuate	Angajamente legale de platit	Cheltuieli efective
								anuale aprobrate la finele perioadei de raportare	trimestriale cumulate					
A						B	1	2	3	4	5	6	7=5-6	8
20 01 30						Alte bunuri si servicii pentru intretinere si functionare	912.379	912.379	912.379	912.379	912.379	962.715	-50.336	9

Conducatorul institutiei,

Conducatorul compartimentului
financiar-contabil


CONTUL DE EXECUTIE AL BUGETULUI LOCAL - VENITURI
SECTIUNEA DE DEZVOLTARE
30.09.2011

Pag. 1 - lei-

Capi- tol	Sub- capi- tol	Pa- ra- graf	Gru- pa / Titlu	Ar- ti- col	Ali- ne- at	Denumire indicator	Prevederi bugetare anuale aprobrate la finele perioadei de raportare	Prevederi bugetare trimestriale cumulate	Drepturi constatate			Incasari realizate	Stingeri pe alte cai decat incasari	Drepturi constatate de incasat
									Total, din care:	din anii precedenti	din anul curent			
A						B	1	2	3=4+5	4	5	6	7	8=3-6-7
0001	02					TOTAL VENITURI-BUGET LOCAL	1.295.247	1.295.247	1.295.247	74.527	1.220.720	1.056.977		238.270
3900						II. VENITURI DIN CAPITAL	1.295.247	1.295.247	1.295.247	74.527	1.220.720	1.056.977		238.270
3902						VENITURI DIN VALORIFICAREA UNOR BUNURI	1.295.247	1.295.247	1.295.247	74.527	1.220.720	1.056.977		238.270
	07					Venituri din vanzarea unor bunuri aparținind domeniului privat al statului sau al unitatilor administrativ- teritoriale	1.295.247	1.295.247	1.295.247	74.527	1.220.720	1.056.977		238.270

Conducatorul institutiei,


Conducatorul compartimentului
financiar-contabil


CONTUL DE EXECUTIE AL BUGETULUI LOCAL - CHELTUIELI
SECTIUNEA DE DEZVOLTARE
30.09.2011

Pag. 1

Capi- tol	Sub- capi- tol	Pa- ra- graf	Gru- pa / Titlu	Ar- ti- col	Ali- ne- at	Denumire Indicator	Credite de angajament	Credite bugetare		Angajamente bugetare	Angajamente legale	Plati efectuate	Angajamente legale de platit	Cheltuieli efective
								anuale aprobate la finele perioadei de raportare	trimestriale cumulate					
A						B	1	2	3	4	5	6	7=5-6	8
5002						TOTAL CHELTUIELI	1.443.599	1.443.599	1.443.419	1.443.599	1.443.599	1.055.698	387.901	1.0
			70			CHELTUIELI DE CAPITAL	1.443.599	1.443.599	1.443.419	1.443.599	1.443.599	1.055.698	387.901	1.0
			71			TITLUL X ACTIVE NEFINANCIARE	1.443.599	1.443.599	1.443.419	1.443.599	1.443.599	1.055.698	387.901	1.0
5100	02					Partea I-a SERVICII PUBLICE GENERALE	33.180	33.180	33.000	33.180	33.180	7.850	25.330	
5102						AUTORITATI PUBLICE SI ACTIUNI EXTERNE	33.180	33.180	33.000	33.180	33.180	7.850	25.330	
			70			CHELTUIELI DE CAPITAL	33.180	33.180	33.000	33.180	33.180	7.850	25.330	
			71			TITLUL X ACTIVE NEFINANCIARE	33.180	33.180	33.000	33.180	33.180	7.850	25.330	
			71	01		Active fixe	33.180	33.180	33.000	33.180	33.180	7.850	25.330	
			71	01	30	Alte active fixe (inclusiv reparatii capitale)	33.180	33.180	33.000	33.180	33.180	7.850	25.330	
6000	02					Partea II-a APARARE, ORDINE PUBLICA SI SIGURANTA NATIONALA	60.000	60.000	60.000	60.000	60.000	59.600	400	
6102						ORDINE PUBLICA SI SIGURANTA NATIONALA	60.000	60.000	60.000	60.000	60.000	59.600	400	
			70			CHELTUIELI DE CAPITAL	60.000	60.000	60.000	60.000	60.000	59.600	400	
			71			TITLUL X ACTIVE NEFINANCIARE	60.000	60.000	60.000	60.000	60.000	59.600	400	
			71	01		Active fixe	60.000	60.000	60.000	60.000	60.000	59.600	400	
			71	01	30	Alte active fixe (inclusiv reparatii capitale)	60.000	60.000	60.000	60.000	60.000	59.600	400	
6500	02					Partea III-a CHELTUIELI SOCIAL-CULTURALE	247.500	247.500	247.500	247.500	247.500	247.440	60	2
6702						CULTURA, RECREERE SI RELIGIE	247.500	247.500	247.500	247.500	247.500	247.440	60	2
			70			CHELTUIELI DE CAPITAL	247.500	247.500	247.500	247.500	247.500	247.440	60	2
			71			TITLUL X ACTIVE NEFINANCIARE	247.500	247.500	247.500	247.500	247.500	247.440	60	2
			71	01		Active fixe	247.500	247.500	247.500	247.500	247.500	247.440	60	2
			71	01	30	Alte active fixe (inclusiv reparatii capitale)	247.500	247.500	247.500	247.500	247.500	247.440	60	2

Capi- tol	Sub- capi- tol	Pa- ra- graf	Gru- pa / Titlu	Ar- ti- col	Ali- ne- at	Denumire indicator	Credite de angajament	Credite bugetare		Angajamente bugetare	Angajamente legale	Plati efectuate	Angajamente legale de platit	Cheltuieli efective
								anuale aprobate la finele perioadei de raportare	trimestriale cumulate					
A						B	1	2	3	4	5	6	7=5-6	8
7000 02						Partea IV-a SERVICII SI DEZVOLTARE								
						PUBLICA, LOCUINTE, MEDIU SI APE	1.102.919	1.102.919	1.102.919	1.102.919	1.102.919	740.808	362.111	7
7002						LOCUINTE, SERVICII SI DEZVOLTARE PUBLICA	1.102.919	1.102.919	1.102.919	1.102.919	1.102.919	740.808	362.111	7
70						CHELTUIELI DE CAPITAL	1.102.919	1.102.919	1.102.919	1.102.919	1.102.919	740.808	362.111	7
71						TITLUL X ACTIVE NEFINANCIARE	1.102.919	1.102.919	1.102.919	1.102.919	1.102.919	740.808	362.111	7
71 01						Active fixe	1.102.919	1.102.919	1.102.919	1.102.919	1.102.919	740.808	362.111	7
71 01 30						Alte active fixe (inclusiv reparatii capitale)	1.102.919	1.102.919	1.102.919	1.102.919	1.102.919	740.808	362.111	7

Conducatorul institutiei,


Conducatorul compartimentului
financiar-contabil
