

Set P...m...

pag.: 1 - lei -

COD	DENUMIRE INDICATORI	SOLD LA INCEPUTUL PERIOADEI	SOLD LA SFARSITUL PERIOADEI
0	JUDETUL CONSTANTA		
01004	2.Instalatii tehnice, mijloace de transport, animale, plantatii, mobilier, aparatura birotica si alte active corporale (ct.213+214+231-281-291-293*)	547.657	3.796.932
01005	3.Terenuri si cladiri (ct.211+212+231-281-291-293*)	83.195.504	82.703.419
01007	5.Active financiare necurente (investitii pe termen lung) peste un an (ct.260+265+2671+2672+2673+2675+2676+2678+2679-296) din care:	2.320	2.320
01008	Titluri de participare (ct.260-296)	2.320	2.320
01015	7.TOTAL ACTIVE NECURENTE (rd.03+04+05+06+07+09)	83.745.481	86.502.671
01019	1.Stocuri (ct.301+302+303+304+305+307+309+331+332+341+345+346+347+349+351+354+356+357+358+359+361+371+381+/-348+/-378-391-392-393-394-395-396-397-398)	4.618.400	3.774.948
01023	Creante bugetare (ct.431**+437**+4424+4428**+444**+446**+4482+461+463+464+4664+4665+4669+481**+482**-497) din care:	841.259	767.887
01024	Creantele bugetului generale consolidat (ct.463+464+465+4664+4665+4669-497)	841.259	767.887
01030	Total creante curente (rd.21+23+25+27)	841.259	767.887
01033	Conturi la trezorerie, casa, alte valori avansuri de trezorerie (ct.510+5121+5125+5131+5141+5151+5153+5161+5171+5187+5201+5211+5212+5221+5222+523+5251+5252+5253+526+527+528+5291+5292+5293+5294+5299+5311+532+542+550+551+552+553+554+555+556+557+558+559+5601+5602+561+562+5711+5712+5713+5714+5741+5742+5743+5744+5213) din care:	190.840	528.963
01035	Conturi la institutii de credit, casa, avansuri de trezorerie (ct.5112+5121+5124+5125+5131+5132+5141+5142+5151+5152+5153+5161+5162+5171+5172+5187+5314+5411+5412+542+550+558+5601+5602) din care:	4.209	4.467
01040	Total disponibilitati (rd.33+35)	195.049	533.430
01045	7.TOTAL ACTIVE CURENTE (rd.19+30+31+40+41+42)	5.654.708	5.076.265
01046	8.TOTAL ACTIVE (rd.15+45)	89.400.189	91.578.936
01052	1.Sume necurente - sume ce urmeaza a fi platite dupa o perioada mai mare de un an (ct.269+401+403+4042+405+4622+509)		

COD	DENUMIRE INDICATORI	SOLD LA INCEPUTUL PERIOADEI	SOLD LA SFARSITUL PERIOADEI
	din care:	1.824.494	975.052
01053	Datorii comerciale (ct.401+403+4042+ 405-4622)	1.824.494	975.052
01058	TOTAL DATORII NECURENTE (rd.52+54+55)	1.824.494	975.052
01060	1.Datorii comerciale, avansuri si alte decontari (ct.401+403+4041+405+408+ 419-4621+473+481+482+483+269+509+ 5128) din care:	1.100.186	374.640
01062	2.Datorii catre bugete (ct.431+437+440+441+4423+4428+444+446+ 4481+4555+4671+4672+4673+4674+4675+ 4675-4679+473+481+482)din care:	53.507	
01063	Datoriile institutiilor publice catre bugete (ct.431+437+4423+4428+444+446 4481), din care:	53.507	
010631	Contributii sociale(ct.431+437)	43.762	
01072	6.Salariile angajatilor (ct.421+423+426+4271+4273+4281)	3.141	
01078	10.TOTAL DATORII CURENTE (rd.60-62+65+70+71+72+73+74+75)	1.156.834	374.640
01079	11.TOTAL DATORII (rd.58+78)	2.981.328	1.349.692
01080	12.ACTIVE NETE = TOTAL ACTIVE - TOTAL DATORII = CAPITALURI PROPRII (rd.80-rd.46-79-rd.90)	86.418.861	90.229.244
01084	1.Rezerve, fonduri (ct.100-101+102+103+104+105+106+131+ 132-133-134+135+136+137+1391+1392+ 1393-1394+1396+1399)	83.341.575	85.995.187
01085	2.Rezultatul reportat (ct.117-sold creditor)	3.077.286	3.056.731
01087	4.Rezultatul patrimonial al exercitiului (ct.121-sold creditor)		1.177.326
01090	6.TOTAL CAPITALURI PROPRII (rd.84-85-86+87-88)	86.418.861	90.229.244

Conducatorul institutiei


Conducatorul compartimentului  
financiar- contabil


CONTUL DE REZULTAT PATRIMONIAL

30.06.2011

pag.: 1 - lei -

COD	DENUMIRE INDICATORI	An precedent	An curent
0	JUDETUL CONSTANTA		
02002	Venituri din impozite, taxe, contributii de asigurari si alte venituri ale bugetelor (ct.730+731+732+733+734+735+736+739+745+746+750+751)		
02004	Finantari, subventii, transferuri, alocatii bugetare cu destinatie speciala (ct.770+771+772+773+774+775+776+778+779)	3.659.034	3.669.030
02006	TOTAL VENITURI OPERATIONALE (rd.02+03+04+05)	1.388.952	102.909
02008	Salarii si contributiile sociale aferente angajatilor (ct.641+642+645+646+647)	5.047.986	3.771.939
02009	Subventii si transferuri (ct.670+671+672+673+674+675+676+677+678+679)	1.155.083	676.172
02010	Stocuri, consumabile, lucrari si servicii executate de terti (ct.601+602+603+606+607+608+609+610+611+612+613+614+622+623+624+626+627+628+629)	246.942	294.157
02013	TOTAL CHELTUIELI OPERATIONALE (RD.08-09+10+11+12)	3.411.525	1.624.284
02015	- EXCEDENT (rd.06-rd.13)	4.813.550	2.594.613
02023	-EXCEDENT (rd.15+20-16-21)	234.436	1.177.326
02031	- EXCEDENT (rd.23+28-24-29)	234.436	1.177.326
		234.436	1.177.326

Conducatorul institutiei

Conducatorul compartimentului financiar- contabil

SITUATIA FLUXURILOR DE TREZORERIE

30.06.2011


pag.: 1

COD	DENUMIRE INDICATORI	Total	Casa in lei	Finantarea din bugetul de stat	Finantarea din bugetul local	Finantarea din bugetul asigurarilor sociale de stat	Finantarea din bugetul asigurarilor pentru somaj	Finantarea din bugetul fd. national unic de asig. sociale de sanatate	Finantarea de la bugetul trezoreriei statului
0	JUDETUL CONSTANTA								
03002	1. Incasari	4.783.830	1.594.850						
03003	2. Plati	4.685.051	1.594.850		2.539.009				
03004	3. Numerar net din activitatea operationala (rd.02-rd.03)	98.779			2.539.009				
03006	1. Incasari	1.004.153							
03007	2. Plati	764.809			764.809				
03008	3. Numerar net din activitatea de investitii (rd.06-07)	239.344			764.809				
03013	IV.CRESTEREA (DESCRESTEREA) NETA DE NUMERAR SI ECHIVALENT DE NUMERAR (rd.04+rd.08+rd.12)	338.123			3.303.818				
03014	V. NUMERAR SI ECHIVALENT DE NUMERAR LA INCEPUTUL ANULUI	190.840							
03015	VI.NUMERAR SI ECHIVALENT DE NUMERAR LA SFARSITUL PERIOADEI (rd.13+rd.14), din care:	528.963			3.303.818				


Conducatorul institutiei



Conducatorul compartimentului  
financiar- contabil



Viza trezoreriei



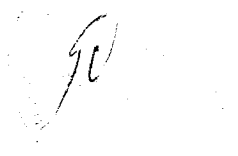

SITUATIA FLUXURILOR DE TREZORERIE

30.06.2011

pag.: 1 - lei -

COD	DENUMIRE INDICATORI	Total	Casa in valuta	Alte disponibilitati
0	JUDETUL CONSTANTA			
04002	1. Incasari			
04003	2. Plati	300		300
04004	3. Numerar net din activitatea operationala (rd.02-rd.03)	42		42
04013	IV CRESTEREA (DESCRESTEREA) NETA DE NUMERAR SI ECHIVALENT DE NUMERAR (rd.04+rd.08+rd.12)	258		258
04014	V NUMERAR SI ECHIVALENT DE NUMERAR LA INCEPUTUL PERIOADEI	258		258
04017	VI NUMERAR SI ECHIVALENT DE NUMERAR LA FINELE PERIOADEI(rd.13+14+15-16)	4.209		4.209
		4.467		4.467

Conducatorul institutiei



Conducatorul compartimentului financiar- contabil



## SITUATIA PLATILOR RESTANTE

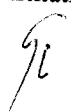
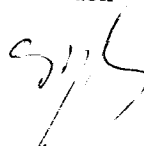
30.06.2011

pag. 1 - lei -

DENUMIRE INDICATORI	COD	Sold la inceputul anului	Sold la finele perioadei
JUDETUL CONSTANTA	0		
PLATI RESTANTE-TOTAL (rd.07+12+27+32 +37+42+47) din care:	40001		
-sub 30 de zile(rd.7.1+12.1+27.1+32.1+ 37.1+42.1+47.1)	40002	2.981.328	1.349.692
- peste 90 de zile (rd.9+14+29+34+ 39+44+47.3)	40004	222.474	
- peste 120 zile (rd.10+15+30+35+40+45+ 47.4)	40005	82.444	
- peste 1 an (rd.11+16+31+36+41+46+47.5)	40006	857.205	337.303
Plati restante catre furnizori,creditorii din operatii comerciale(ct.401,ct.403, ct.405-462)din care:(rd.07.1+08+09+10+11)	40007	1.819.205	1.012.389
-sub 30 de zile	400071	2.676.415	1.303.505
- peste 120 zile	40010	5	
- peste 1 an	40011	857.205	332.878
Plati restante fata de bugetul general consolidat(rd.17+rd.18+rd.19+22)din care:	40012	1.819.205	970.627
-sub 30 de zile(rd.17.1+18.1+19.1+22.1)	400121	53.507	
Plati restante fata de bugetul de stat (ct.4423,ct.444,ct.446,ct.4481)	40017	53.507	
-sub 30 de zile	400171	9.745	
Plati restante fata de bugetul asigurarilor ale de sanatate (ct.4313,ct.4314, ct.4315,ct.4317)	40018	9.745	
-sub 30 de zile	400181	11.603	
Plati restante fata de bugetul asigurarilor sociale-Total (rd.20+21),din care	40019	11.603	
-sub 30 de zile(rd.20.1+21.1)	400191	32.159	
- contributia pentru bugetul asigurarilor sociale de stat (ct.4311,4312)	40020	32.159	
-sub 30 de zile	400201	30.976	
- contributia pentru bugetul asigurarilor pentru somaj (ct.4371,ct.4372,ct.4373)	40021	30.976	
-sub 30 de zile	400211	1.183	
Plati restante fata de salariati (drepturi salariale),(ct.421,ct.423,ct.426,ct.4271, ct.4273,ct.4281)din care:	40027	1.183	
		3.141	

DENUMIRE INDICATORI	COD	Sold la inceputul anului	Sold la finele perioadei
-sub 30 de zile	400271	3.141	
Plati restante fata de alte categorii de persoane,(ct.422,ct.424,ct.4272,ct.4273, ct.429,ct.438) din care:	40032		
-sub 30 de zile	400321	248.265	46.187
- peste 90 de zile	40034	165.821	
-ct.(4272+4273)	400342	82.444	
- peste 120 zile	40035	82.444	
- peste 1 an	40036		4.425
			41.762

Conducatorul institutiei,


Conducatorul compartimentului  
financiar-contabil


**SITUATIA PLATILOR RESTANTE**  
30.06.2011

-din bugetele locale-

pag. 3 - lei -

DENUMIRE INDICATORI	COD	Sold la inceputul anului	Sold la finele perioadei
<b>JUDETUL CONSTANTA</b>	<b>0</b>		
<b>PLATI RESTANTE-TOTAL (rd.07+12+27+32 +37+42+47) din care:</b>	<b>42001</b>		
-sub 30 de zile(rd.7.1+12.1+27.1+32.1+ 37.1+42.1+47.1)	42002	2.981.328	1.349.692
- peste 90 de zile (rd.9+14+29+34+ 39+44+47.3)	42004	222.474	
- peste 120 zile (rd.10+15+30+35+40+45+ 47.4)	42005	82.444	
- peste 1 an (rd.11+16+31+36+41+46+47.5)	42006	857.205	337.303
Plati restante catre furnizori,creditorii	42007	1.819.205	1.012.389
din operatii comerciale(ct.401,ct.403, ct.405+462)din care:(rd.07.1+08+09+10+11)			
-sub 30 de zile	420071	2.676.415	1.303.505
- peste 120 zile	42010	5	
- peste 1 an	42011	857.205	332.878
Plati restante fata de bugetul general	42012	1.819.205	970.627
consolidat(rd.17+rd.18+rd.19+22)din care:			
-sub 30 de zile(rd.17.1+18.1+19.1+22.1)	420121	53.507	
Plati restante fata de bugetul de stat	42017	53.507	
(ct.4423,ct.444,ct.446,ct.4481)			
-sub 30 de zile	420171	9.745	
Plati restante fata de bugetul asigurarilor	42018	9.745	
iale de sanatate (ct.4313,ct.4314, ct.4315,ct.4317)			
-sub 30 de zile	420181	11.603	
Plati restante fata de bugetul asigurarilor	42019	11.603	
sociale-Total (rd.20+21),din care			
-sub 30 de zile(rd.20.1+21.1)	420191	32.159	
- contributia pentru bugetul asigurarilor	42020	32.159	
sociale de stat (ct.4311,4312)			
-sub 30 de zile	420201	30.976	
- contributia pentru bugetul asigurarilor	42021	30.976	
pentru somaj (ct.4371,ct.4372,ct.4373)			
-sub 30 de zile	420211	1.183	
Plati restante fata de salariati (drepturi	42027	1.183	
salariale),(ct.421,ct.423,ct.426,ct.4271, ct.4273,ct.4281)din care:			
		3.141	



DENUMIRE INDICATORI	COD	Sold la inceputul anului	Sold la finele perioadei
-sub 30 de zile	420271	3.141	
Plati restante fata de alte categorii de persoane,(ct.422,ct.424,ct.4272,ct.4273, ct.429,ct.438) din care:	42032		
-sub 30 de zile	420321	248.265	46.187
- peste 90 de zile	42034	165.821	
-ct.(4272+4273)	420342	82.444	
- peste 120 zile	42035	82.444	4.425
- peste 1 an	42036		41.762
PLATI RESTANTE - TOTAL	42150		
SECTIUNEA DE FUNCTIONARE (rd.160+170+240+250+270+280+290) din care:		2.981.328	1.349.692
-sub 30 de zile(rd.161+171+241+251+271+ 281+291)	42151	222.474	
- peste 90 de zile (rd.163+173+243+253+ 273+283+293)	42153	82.444	
- peste 120 zile (rd.165+174+245+257+ 274+284+294)	42154	857.205	337.303
- peste 1 an (rd.166+175+246+258+275+ 285+295)	42155	1.819.205	1.012.389
Plati restante catre furnizori,creditorii din operatii comerciale(ct.401,ct.403, ct.462)din care:(rd.161+162+163+165+166)	42160	2.676.415	1.303.505
-sub 30 de zile	42161	5	
- peste 120 zile	42165	857.205	332.878
- peste 1 an	42166	1.819.205	970.627
Plati restante fata de bugetul general consolidat(rd.180+190+200+230)din care:	42170	53.507	
-sub 30 de zile(rd.181+191+201+231)	42171	53.507	
Plati restante fata de bugetul de stat (ct.4423,ct.444,ct.446,ct.4481)(rd.181+ 182+183+184+185)	42180	9.745	
-sub 30 de zile	42181	9.745	
Plati restante fata de bugetul asigurarilor sociale de sanatate (ct.4313,ct.4314, ct.4315,ct.4317)(rd.191+192+193+194+195)	42190	11.603	
-sub 30 de zile	42191	11.603	
Plati restante fata de bugetul asigurarilor	42200		

DENUMIRE INDICATORI	COD	Sold la inceputul anului	Sold la finele perioadei
sociale-Total (rd.210+220),din care			
-sub 30 de zile(rd.211+221)	42201	32.159	
- contributia pentru bugetul asigurarilor sociale de stat (ct.4311,4312) (rd.211+212+213+214+215)	42210	32.159	
-sub 30 de zile	42211	30.976	
- contributia pentru bugetul asigurarilor pentru somaj (ct.4371,ct.4372,ct.4373) (rd.221+222+223+224+225)	42220	30.976	
-sub 30 de zile	42221	1.183	
Plati restante fata de salariatii (drepturi salariale),(ct.421,ct.423,ct.426,ct.4271, ct.4273,ct.4281)din care:	42240	1.183	
(rd.241+242+243+245+246)			
-sub 30 de zile	42241	3.141	
Plati restante fata de alte categorii de persoane,(ct.4273,ct.429,ct.438) din care:	42250	3.141	
(rd.251+252+253+257+258)			
-sub 30 de zile	42251	248.265	46.187
- peste 90 de zile(rd.254+255+256)	42253	165.821	
-ct.(4272+4273)	42254	82.444	
- peste 120 zile	42257	82.444	
- peste 1 an	42258		4.425
			41.762

Conducatorul institutiei,

Conducatorul compartimentului  
financiar-contabil

**DISPONIBIL DIN MIJLOACE CU DESTINATIE SPECIALA**  
**30.06.2011**

- lei -

DENUMRE INDICATORI	COD	DISPONIBIL LA INCEPUTUL ANULUI	INCASARI	PLATI	DISPONIBIL LA SFARSITUL PERIOADEI
JUDETUL CONSTANTA	0				
TOTAL (rd.02 la 15)	05001	4.209	300	42	4.467
- Garantii materiale retinute gestiona- rilor conform Legii nr.22/1969 (ct. 550/analitic distinct)	05003	4.209	300	42	4.467

Conducatorul institutiei,

Conducatorul compartimentului  
financiar-contabil

Situatia activelor si datoriilor institutiilor publice  
din administratia locala  
30.06.2011

pag.: 1 - lei -

COD	DENUMIRE INDICATORI	Sold la inceputul anului	Sold la sfarsitul perioadei
0	JUDETUL CONSTANTA		
18005	Disponibilitati in lei ale institutiilor publice locale si ale institutiilor publice de subordonare locala, la trezorerii (ct.510+5121+5125+5151+5161 -5171-5211+528+5292+5294+5299+550+551+ 552-553+554+555+556+558+560+561+562) din care:	179.161	528.963
18008	Total (in baze cash) (rd.04+05)	179.161	528.963
18010	Total (in baze accrual)(rd.08+09)	179.161	528.963
18012	Disponibil din fondul de rulment (ct.5221)	11.679	
18013	Total (in baze cash)(rd.11+12)	11.679	
18015	Total (in baze accrual)(rd.13+14)	11.679	
18032	Disponibilitati ale institutiilor publice locale si ale institutiilor de subordo- nare locala la institutiilor de credit rezidente (ct.5121+5124+5125+5131+5132 +5151-5152+5161+5162+5171+5172+550+ 5601) din care:	4.209	4.467
18036	Total (in baze cash)(rd.32+35)	4.209	4.467
18038	Total (in baze accrual) (rd.36+37)	4.209	4.467
18123	Actiuni cotate detinute de autoritatile locale la operatorii economici (ct.6201-2961)(S11)	2.320	2.320
18126	Total (la val.neta=la valoarea de intrare mai putin ajustarile cumulate pentru pierderea de valoare) (rd.123+124+125)	2.320	2.320
18176	1.Creante ale bugetului local (ct.464- 497). Total (rd.177+178+179+183), din care:	841.259	767.887
18177	- de la populatie	841.259	767.887
18185	Total creante (rd.176+184)	841.259	767.887
18312	Datorii comerciale necurente legale de livrari de bunuri si servicii (ct.401+ 403+4042+405+4622). Total (rd.313+314+318+319) din care catre:	1.824.494	975.052
18313	- Operatori economici (S11)	1.824.494	975.052
18331	Datoriile institutiilor publice din administratia locala catre bugete (ct.4423+431+437+4428+444+446+4481)	53.507	
18332	Salariile angajatilor (ct.421+423+426+4271+4273+4281)	3.141	
18335	Total (rd.331+332+333+334)	56.648	
18346	Plati restante ale institutiilor publice din administratia locala - plati res-		

COD	DENUMIRE INDICATORI	Sold la inceputul anului	Sold la sfarsitul perioadei
	(reprezentand datorii neachitate la tante termen) din operatiuni comerciale (ct.401+403+404+405+462). Total (rd.346.1+347+351+352), din care catre:		
183461	Operatori economici (S11)	2.676.415	1.303.505
18354	Plati restante ale institutiilor publice din administratie locala-plati restante (reprezentand datorii neachitate la termen) din drepturi salariale, neachitate (ct.421+423+426+4271+4273 +4281)	2.676.415	1.303.505
18355	Plati restante ale institutiilor publice din administratia locala plati restante catre alte categorii de persoane (repre- zentand datorii neachitate la termen) din burse,ajutoare si alte drepturi neachitate (ct.423+4273+429+438)	3.141	
		248.265	46.187
18375	Total (rd.346+353+354+355+356+360)	2.927.821	1.349.692

Conducatorul institutiei


Conducatorul compartimentului  
financiar- contabil


**CONTUL DE EXECUTIE AL BUGETULUI LOCAL - C' TUIELI**  
**30.06.2011**

Pag. 1

Capi- tol	Sub- capi- tol	Pa- ra- graf	Gru- pa / Titlu	Ar- ti- col	Ali- ne- at	Denumire indicator	Credite de angajament	Credite bugetare		Angajamente bugetare	Angajamente legale	Plati efectuate	Angajamente legale de platit	Cheltuieli efective
								anuale aprobrate la finele perioadei de raportare	trimestriale cumulate					
A						B	1	2	3	4	5	6	7=5-6	8
0						JUDETUL CONSTANTA								
5002						TOTAL CHELTUIELI	6.014.339	6.014.339	4.468.549	6.014.339	6.014.339	3.303.819	2.710.520	3.3
5100 02						Partea I-a SERVICII PUBLICE GENERALE	873.028	873.028	786.315	873.028	873.028	271.560	601.468	2
5102						AUTORITATI PUBLICE SI ACTIUNI EXTERNE	822.028	822.028	766.315	822.028	822.028	271.560	550.468	2
01						Autoritati executive si legislative	822.028	822.028	766.315	822.028	822.028	271.560	550.468	2
03						Autoritati executive	822.028	822.028	766.315	822.028	822.028	271.560	550.468	2
5402						ALTE SERVICII PUBLICE GENERALE	51.000	51.000	20.000	51.000	51.000		51.000	
50						Alte servicii publice generale	51.000	51.000	20.000	51.000	51.000		51.000	
6000 02						Partea II-a APARARE, ORDINE PUBLICA SI								
						SIGURANTA NATIONALA	240.035	240.035	217.000	240.035	240.035	57.732	182.303	
6102						ORDINE PUBLICA SI SIGURANTA NATIONALA	240.035	240.035	217.000	240.035	240.035	57.732	182.303	
03						Ordine publica	240.035	240.035	217.000	240.035	240.035	57.732	182.303	
04						Politie comunitara	240.035	240.035	217.000	240.035	240.035	57.732	182.303	
6500 02						Partea III-a CHELTUIELI SOCIAL-CULTURALE	2.678.978	2.678.978	1.400.370	2.678.978	2.678.978	1.272.164	1.406.814	1.2
6502						INVATAMANT	2.151.725	2.151.725	1.029.494	2.151.725	2.151.725	881.260	1.270.465	8
03						Invatamant prescolar si primar	2.151.725	2.151.725	1.029.494	2.151.725	2.151.725	881.260	1.270.465	8
01						Invatamant prescolar	650.000	650.000	200.000	650.000	650.000	413.000	237.000	4
02						Invatamant primar	1.501.725	1.501.725	829.494	1.501.725	1.501.725	468.260	1.033.465	4
6702						CULTURA, RECREERE SI RELIGIE	293.500	293.500	234.500	293.500	293.500	254.528	38.972	2
03						Servicii culturale	46.000	46.000	24.500	46.000	46.000	7.088	38.912	
07						Camine culturale	46.000	46.000	24.500	46.000	46.000	7.088	38.912	
50						Alte servicii in domeniile culturii, recreerii si religiei	247.500	247.500	210.000	247.500	247.500	247.440	60	2
6802						ASIGURARI SI ASISTENTA SOCIALA	233.753	233.753	136.376	233.753	233.753	136.376	97.377	1
90						Alte cheltuieli in domeniul asigurarilor								

Capi- tol	Sub- capi- tol	Pa- ra- graf	Gru- pa / Titlu	Ar- ti- col	Ali- ne- at	Denumire indicator	Credite de angajament	Credite bugetare		Angajamente bugetare	Angajamente legale	Plati efectuate	Pag. 2	
								anuale aprobrate la finele perioadei de raportare	trimestriale cumulate				Angajamente legale de platit	Cheltuieli efective
A						B	1	2	3	4	5	6	7=5-6	8
7000	02					si asistentei sociale	233.753	233.753	136.376	233.753	233.753	136.376	97.377	1
						Partea IV-a SERVICII SI DEZVOLTARE								
						PUBLICA, LOCUINTE, MEDIU SI APE	2.222.298	2.222.298	2.064.864	2.222.298	2.222.298	1.702.363	519.935	1.7
7002						LOCUINTE, SERVICII SI DEZVOLTARE PUBLICA	2.222.298	2.222.298	2.064.864	2.222.298	2.222.298	1.702.363	519.935	1.7
						Iluminat public si electrificari rurale	350.000	350.000	200.000	350.000	350.000	234.423	115.577	2
	50					Alte servicii in domeniile locuintelor,								
						serviciilor si dezvoltarii comunale	1.872.298	1.872.298	1.864.864	1.872.298	1.872.298	1.467.940	404.358	1.4
9802						EXCEDENT						468.121	-468.121	

**DETALIEREA CHELTUIELILOR**

**- buget local -**

**30.06.2011**

**Pag. 3**

Capi- tol	Sub- capi- tol	Pa- ra- graf	Gru- pa / Titlu	Ar- ti- col	Al- ne- at	Denumire indicator	Credite de angajament	Credite bugetare		Angajamente bugetare	Angajamente legale	Plati efectuate	Angajamente legale de platit	Cheltuieli efective
								anuale aprobrate la finele perioadei de raportare	trimestriale cumulate					
A						B	1	2	3	4	5	6	7=5-6	8
0						JUDETUL CONSTANTA								
5002						TOTAL CHELTUIELI	6.014.339	6.014.339	4.468.549	6.014.339	6.014.339	3.303.819	2.710.520	3.3
01						CHELTUIELI CURENTE	4.770.740	4.770.740	3.366.620	4.770.740	4.770.740	2.539.010	2.231.730	2.5
10						TITLUL I CHELTUIELI DE PERSONAL	2.152.000	2.152.000	1.189.319	2.152.000	2.152.000	849.973	1.302.027	8
20						TITLUL II BUNURI SI SERVICII	2.422.826	2.422.826	2.032.615	2.422.826	2.422.826	1.574.351	848.475	1.5
50						TITLUL V FONDURI DE REZERVA	51.000	51.000	20.000	51.000	51.000		51.000	
57						TITLUL VIII ASISTENTA SOCIALA	134.914	134.914	114.686	134.914	134.914	114.686	20.228	1
59						TITLUL IX ALTE CHELTUIELI	10.000	10.000	10.000	10.000	10.000		10.000	
70						CHELTUIELI DE CAPITAL	1.243.599	1.243.599	1.101.929	1.243.599	1.243.599	764.809	478.790	7
71						TITLUL X ACTIVE NEFINANCIARE	1.243.599	1.243.599	1.101.929	1.243.599	1.243.599	764.809	478.790	7
5100 02						Partea I-a SERVICII PUBLICE GENERALE	873.028	873.028	786.315	873.028	873.028	271.560	601.468	2
5102						AUTORITATI PUBLICE SI ACTIUNI EXTERNE	822.028	822.028	766.315	822.028	822.028	271.560	550.468	2
01						CHELTUIELI CURENTE	788.848	788.848	733.135	788.848	788.848	263.710	525.138	2
10						TITLUL I CHELTUIELI DE PERSONAL	353.135	353.135	353.135	353.135	353.135	167.695	185.440	1
10 01						Cheltuieli salariale in bani	267.275	267.275	267.275	267.275	267.275	134.593	132.682	1
10 01 01						Salarii de baza	247.275	247.275	247.275	247.275	247.275	126.809	120.466	1
10 01 12						Indemnizatii platite unor persoane din afara unitatii	20.000	20.000	20.000	20.000	20.000	7.784	12.216	
10 03						Contributii	85.860	85.860	85.860	85.860	85.860	33.102	52.758	
10 03 01						Contributii de asigurari sociale de stat	54.600	54.600	54.600	54.600	54.600	24.962	29.638	
10 03 02						Contributii de asigurari de somaj	14.400	14.400	14.400	14.400	14.400	606	13.794	
10 03 03						Contributii de asigurari sociale de sanatate	14.660	14.660	14.660	14.660	14.660	6.276	8.384	
10 03 04						Contributii de asigurari pentru								



Capi- tol	Sub- capi- tol	Pa- ra- graf	Gru- pa / Titlu	Ar- ti- col	Ali- ne- at	Denumire indicator	Credite de angajament	Credite bugetare		Angajamente bugetare	Angajamente legale	Plati efectuate	Angajamente legale de platit	Cheltuieli efective
								anuale aprobrate la finele perioadei de raportare	trimestriale cumulate					
A						B	1	2	3	4	5	6	7=5-6	8
5402						accidente de munca si boli profesionale	400	400	400	400	400	189	211	
						10 03 06 Contributii pentru concedii si indemnizatii	1.800	1.800	1.800	1.800	1.800	1.069	731	
						20 TITLUL II BUNURI SI SERVICII	435.713	435.713	380.000	435.713	435.713	96.015	339.698	
						20 01 Bunuri si servicii	420.713	420.713	365.000	420.713	420.713	89.016	331.697	
						20 01 01 Furnituri de birou	10.000	10.000	10.000	10.000	10.000	9.000	1.000	
						20 01 03 Incalzit, iluminat si forta motrica	150.000	150.000	130.000	150.000	150.000	9.100	140.900	
						20 01 04 Apa, canal si salubritate	50.000	50.000	35.000	50.000	50.000	5.911	44.089	
						20 01 07 Transport	30.000	30.000	20.000	30.000	30.000		30.000	
						20 01 08 Posta, telecomunicatii, radio, tv, internet	30.000	30.000	20.000	30.000	30.000	29.000	1.000	
						20 01 30 Alte bunuri si servicii pentru intretinere si functionare	150.713	150.713	150.000	150.713	150.713	36.005	114.708	
						20 13 Pregatire profesionala	15.000	15.000	15.000	15.000	15.000	6.999	8.001	
						70 CHELTUIELI DE CAPITAL	33.180	33.180	33.180	33.180	33.180	7.850	25.330	
						71 TITLUL X ACTIVE NEFINANCIARE	33.180	33.180	33.180	33.180	33.180	7.850	25.330	
						71 01 Active fixe	33.180	33.180	33.180	33.180	33.180	7.850	25.330	
						71 01 30 Alte active fixe (inclusiv reparatii capitale)	33.180	33.180	33.180	33.180	33.180	7.850	25.330	
6000 02						ALTE SERVICII PUBLICE GENERALE	51.000	51.000	20.000	51.000	51.000		51.000	
						01 CHELTUIELI CURENTE	51.000	51.000	20.000	51.000	51.000		51.000	
						50 TITLUL V FONDURI DE REZERVA	51.000	51.000	20.000	51.000	51.000		51.000	
						50 04 Fond de rezerva bugetara la dispozitia autoritatilor locale	51.000	51.000	20.000	51.000	51.000		51.000	
Partea II-a APARARE, ORDINE PUBLICA SI														

Capi- tol	Sub- capi- tol	Pa- ra- graf	Gru- pa / Titlu	Ar- ti- col	Ali- ne- at	Denumire indicator	Credite de angajament	Credite bugetare		Angajamente bugetare	Angajamente legale	Plati efectuate	Angajamente legale de platit	Cheltuieli efective
								anuale aprobate la finele perioadei de raportare	trimestriale cumulate					
A						B	1	2	3	4	5	6	7=5-6	8
6102						SIGURANTA NATIONALA	240.035	240.035	217.000	240.035	240.035	57.732	182.303	
						ORDINE PUBLICA SI SIGURANTA NATIONALA	240.035	240.035	217.000	240.035	240.035	57.732	182.303	
			01			CHELTUIELI CURENTE	180.035	180.035	157.000	180.035	180.035	57.732	122.303	
			10			TITLUL I CHELTUIELI DE PERSONAL	97.000	97.000	97.000	97.000	97.000	37.802	59.198	
			10	01		Cheltuieli salariale in bani	75.674	75.674	75.674	75.674	75.674	28.950	46.724	
			10	01	01	Salarii de baza	67.674	67.674	67.674	67.674	67.674	21.894	45.780	
			10	01	06	Alte sporuri	8.000	8.000	8.000	8.000	8.000	7.056	944	
			10	03		Contributii	21.326	21.326	21.326	21.326	21.326	8.852	12.474	
			10	03	01	Contributii de asigurari sociale de stat	11.000	11.000	11.000	11.000	11.000	5.818	5.182	
			10	03	02	Contributii de asigurari de somaj	4.900	4.900	4.900	4.900	4.900	1.010	3.890	
			10	03	03	Contributii de asigurari sociale de sanatate	4.872	4.872	4.872	4.872	4.872	1.681	3.191	
			10	03	04	Contributii de asigurari pentru accidente de munca si boli profesionale	154	154	154	154	154	48	106	
			10	03	06	Contributii pentru concedii si indemnizatii	400	400	400	400	400	295	105	
			20			TITLUL II BUNURI SI SERVICII	83.035	83.035	60.000	83.035	83.035	19.930	63.105	
			20	01		Bunuri si servicii	73.035	73.035	50.000	73.035	73.035	15.930	57.105	
			20	01	06	Piese de schimb	15.000	15.000	13.000	15.000	15.000	12.062	2.938	
			20	01	07	Transport	15.000	15.000	10.000	15.000	15.000		15.000	
			20	01	08	Posta, telecomunicatii, radio, tv, internet	5.000	5.000	4.000	5.000	5.000		5.000	
			20	01	30	Alte bunuri si servicii pentru intretinere si functionare	38.035	38.035	23.000	38.035	38.035	3.868	34.167	

Capi- tol	Sub- capi- tol	Pa- ra- graf	Gru- pa / Titlu	Ar- ti- col	Ali- ne- at	Denumire indicator	Credite de angajament	Credite bugetare		Angajamente bugetare	Angajamente legale	Plati efectuate	Angajamente legale de platit	Cheltuieli efective
								anuale aprobate la finele perioadei de raportare	trimestriale cumulate					
A						B	1	2	3	4	5	6	7=5-6	8
6500 02 6502			20	12		Consultanta si expertiza	10.000	10.000	10.000	10.000	10.000	4.000	6.000	
			70			CHELTUIELI DE CAPITAL	60.000	60.000	60.000	60.000	60.000		60.000	
			71			TITLUL X ACTIVE NEFINANCIARE	60.000	60.000	60.000	60.000	60.000		60.000	
			71	01		Active fixe	60.000	60.000	60.000	60.000	60.000		60.000	
			71	01	01	Constructii	60.000	60.000	60.000	60.000	60.000		60.000	
						Partea III-a CHELTUIELI SOCIAL-CULTURALE	2.678.978	2.678.978	1.400.370	2.678.978	2.678.978	1.272.164	1.406.814	11.2
						INVATAMANT	2.151.725	2.151.725	1.029.494	2.151.725	2.151.725	881.260	1.270.465	8
			01			CHELTUIELI CURENTE	2.151.725	2.151.725	1.029.494	2.151.725	2.151.725	881.260	1.270.465	8
			10			TITLUL I CHELTUIELI DE PERSONAL	1.448.026	1.448.026	562.494	1.448.026	1.448.026	557.468	890.558	5
			10	01		Cheltuieli salariale in bani	1.135.700	1.135.700	442.519	1.135.700	1.135.700	437.493	698.207	4
			10	01	01	Salarii de baza	1.135.700	1.135.700	442.519	1.135.700	1.135.700	437.493	698.207	4
			10	03		Contributii	312.326	312.326	119.975	312.326	312.326	119.975	192.351	1
			10	03	01	Contributii de asigurari sociale de stat	170.455	170.455	90.719	170.455	170.455	90.719	79.736	
			10	03	02	Contributii de asigurari de somaj	56.700	56.700	5.145	56.700	56.700	5.145	51.555	
			10	03	03	Contributii de asigurari sociale de sanatate	58.536	58.536	19.738	58.536	58.536	19.738	38.798	
			10	03	04	Contributii de asigurari pentru accidente de munca si boli profesionale	17.035	17.035	656	17.035	17.035	656	16.379	
			10	03	06	Contributii pentru concedii si indemnizatii	9.600	9.600	3.717	9.600	9.600	3.717	5.883	
			20			TITLUL II BUNURI SI SERVICII	693.699	693.699	457.000	693.699	693.699	323.792	369.907	3
			20	01		Bunuri si servicii	693.699	693.699	457.000	693.699	693.699	323.792	369.907	3
			20	01	01	Furnituri de birou	20.000	20.000	10.000	20.000	20.000	4.900	15.100	
			20	01	03	Incalzit, iluminat si forta motrica	310.000	310.000	250.000	310.000	310.000	197.506	112.494	1

Capi- tol	Sub- capi- tol	Pa- ra- graf	Gru- pa / Titlu	Ar- ti- col	Ali- ne- at	Denumire indicator	Credite de angajament	Credite bugetare		Angajamente bugetare	Angajamente legale	Plati efectuate	Angajamente legale de platit	Cheltuieli efective
								anuale aprobrate la finele perioadei de raportare	trimestriale cumulate					
A						B	1	2	3	4	5	6	7=5-6	8
6702			20	01	04	Apa, canal si salubritate	40.000	40.000	20.000	40.000	40.000	20.000	20.000	
			20	01	07	Transport	35.000	35.000	20.000	35.000	35.000		35.000	
			20	01	08	Posta, telecomunicatii, radio, tv, internet	15.000	15.000	7.000	15.000	15.000	3.409	11.591	
			20	01	30	Alte bunuri si servicii pentru intretinere si functionare	273.699	273.699	150.000	273.699	273.699	97.977	175.722	
			59			TITLUL IX ALTE CHELTUIELI	10.000	10.000	10.000	10.000	10.000		10.000	
			59	02		Ajutoare pentru daune provocate de calamitati naturale	10.000	10.000	10.000	10.000	10.000		10.000	
						CULTURA, RECREERE SI RELIGIE	293.500	293.500	234.500	293.500	293.500	254.528	38.972	2
				01		CHELTUIELI CURENTE	46.000	46.000	24.500	46.000	46.000	7.088	38.912	
				10		TITLUL I CHELTUIELI DE PERSONAL	13.000	13.000	13.000	13.000	13.000	6.123	6.877	
			10	01		Cheltuieli salariale in bani	10.100	10.100	10.100	10.100	10.100	4.576	5.524	
			10	01	01	Salarii de baza	10.100	10.100	10.100	10.100	10.100	4.576	5.524	
			10	03		Contributii	2.900	2.900	2.900	2.900	2.900	1.547	1.353	
			10	03	01	Contributii de asigurari sociale de stat	1.826	1.826	1.826	1.826	1.826	1.040	786	
			10	03	02	Contributii de asigurari de somaj	450	450	450	450	450	167	283	
			10	03	03	Contributii de asigurari sociale de sanatate	520	520	520	520	520	280	240	
			10	03	04	Contributii de asigurari pentru accidente de munca si boli profesionale	54	54	54	54	54	20	34	
			10	03	06	Contributii pentru concedii si indemnizatii	50	50	50	50	50	40	10	
			20		TITLUL II BUNURI SI SERVICII	33.000	33.000	11.500	33.000	33.000	965	32.035		

Capi- tol	Sub- capi- tol	Pa- ra- graf	Gru- pa / Titlu	Ar- ti- col	Ali- ne- at	Denumire indicator	Credite de angajament	Credite bugetare		Angajamente bugetare	Angajamente legale	Plati efectuate	Angajamente legale de platit	Cheltuieli efective
								anuale aprobate la finele perioadei de raportare	trimestriale cumulate					
A						B	1	2	3	4	5	6	7=5-6	8
6802			20	01		Bunuri si servicii	33.000	33.000	11.500	33.000	33.000	965	32.035	
			20	01	30	Alte bunuri si servicii pentru intretinere si functionare	33.000	33.000	11.500	33.000	33.000	965	32.035	
			70			CHELTUIELI DE CAPITAL	247.500	247.500	210.000	247.500	247.500	247.440	60	2
			71			TITLUL X ACTIVE NEFINANCIARE	247.500	247.500	210.000	247.500	247.500	247.440	60	2
			71	01		Active fixe	247.500	247.500	210.000	247.500	247.500	247.440	60	2
			71	01	30	Alte active fixe (inclusiv reparatii capitale)	247.500	247.500	210.000	247.500	247.500	247.440	60	2
						ASIGURARI SI ASISTENTA SOCIALA	233.753	233.753	136.376	233.753	233.753	136.376	97.377	1
			01			CHELTUIELI CURENTE	233.753	233.753	136.376	233.753	233.753	136.376	97.377	1
			10			TITLUL I CHELTUIELI DE PERSONAL	98.839	98.839	21.690	98.839	98.839	21.690	77.149	
			10	01		Cheltuieli salariale in bani	77.000	77.000	21.690	98.839	98.839	21.690	77.149	
			10	01	01	Salarii de baza	77.000	77.000	21.690	98.839	98.839	21.690	77.149	
			10	03		Contributii	21.839	21.839						
			10	03	01	Contributii de asigurari sociale de stat	15.960	15.960						
			10	03	02	Contributii de asigurari de somaj	3.071	3.071						
			10	03	03	Contributii de asigurari sociale de sanatate	2.241	2.241						
			10	03	04	Contributii de asigurari pentru accidente de munca si boli profesionale	567	567						
			57			TITLUL VIII ASISTENTA SOCIALA	134.914	134.914	114.686	134.914	134.914	114.686	20.228	1
			57	02		Ajutoare sociale	134.914	134.914	114.686	134.914	134.914	114.686	20.228	1
			57	02	01	Ajutoare sociale in numerar	134.914	134.914	114.686	134.914	134.914	114.686	20.228	1
7000	02				Partea IV-a SERVICII SI DEZVOLTARE									

Capi- tol	Sub- capi- tol	Pa- ra- graf	Gru- pa / Titlu	Ar- ti- col	Ali- ne- at	Denumire indicator	Credite de angajament	Credite bugetare		Angajamente bugetare	Angajamente legale	Plati efectuate	Angajamente legale de platit	Cheltuieli efective
								anuale aprobrate la finele perioadei de raportare	trimestriale cumulate					
A						B	1	2	3	4	5	6	7=5-6	8
7002						PUBLICA, LOCUINTE, MEDIU SI APE	2.222.298	2.222.298	2.064.864	2.222.298	2.222.298	1.702.363		
						LOCUINTE, SERVICII SI DEZVOLTARE PUBLICA	2.222.298	2.222.298	2.064.864	2.222.298	2.222.298	1.702.363	519.935	1.7
01						CHELTUIELI CURENTE	1.319.379	1.319.379	1.266.115	1.319.379	1.319.379	1.192.844	519.935	1.7
10						TITLUL I CHELTUIELI DE PERSONAL	142.000	142.000	142.000	142.000	142.000	126.535	1.1	
10 01						Cheltuieli salariale in bani	100.000	100.000	100.000	100.000	100.000	59.195	82.805	
10 01 01						Salarii de baza	100.000	100.000	100.000	100.000	100.000	45.550	54.450	
10 03						Contributii	42.000	42.000	42.000	42.000	42.000	45.550	54.450	
10 03 01						Contributii de asigurari sociale de stat	27.000	27.000	27.000	27.000	27.000	10.377	16.623	
10 03 02						Contributii de asigurari de somaj	1.926	1.926	1.926	1.926	1.926	244	1.682	
10 03 03						Contributii de asigurari sociale de sanatate	9.400	9.400	9.400	9.400	9.400	2.521	6.879	
10 03 04						Contributii de asigurari pentru accidente de munca si boli profesionale	276	276	276	276	276	74	202	
10 03 06						Contributii pentru concedii si indemnizatii	3.398	3.398	3.398	3.398	3.398	429	2.969	
20						TITLUL II BUNURI SI SERVICII	1.177.379	1.177.379	1.124.115	1.177.379	1.177.379	1.133.649	43.730	1.1
20 01						Bunuri si servicii	1.177.379	1.177.379	1.124.115	1.177.379	1.177.379	1.133.649	43.730	1.1
20 01 03						Incalzit, iluminat si forta motrica	350.000	350.000	350.000	350.000	350.000	334.423	15.577	3
20 01 04						Apa caldă si caldritate	80.000	80.000	80.000	80.000	80.000	71.935	8.065	
20 05						Carburanti si lubrifianti	100.000	100.000	100.000	100.000	100.000	90.000	10.000	
20 06						Piese de schimb	35.000	35.000	35.000	35.000	35.000	34.000	1.000	
20 01 01						Alte bunuri si servicii pentru intretinere	612.379	612.379	559.115	612.379	612.379	603.291	9.088	6
7002						CHELTUIELI DE CAPITAL	902.919	902.919	798.749	902.919	902.919	509.510	393.409	

Capi- tol	Sub- capi- tol	Pa- ra- graf	Gru- pa / Titlu	Ar- ti- col	Ali- ne- at	Denumire indicator	Credite de angajament	Credite bugetare		Angajamente bugetare	Angajamente legale	Plati efectuate	Angajamente legale de platit	Cheltuieli efective
								anuale aprobate la finele perioadei de raportare	trimestriale cumulate					
A						B	1	2	3	4	5	6	7=5-6	8
9802			71			TITLUL X ACTIVE NEFINANCIARE	902.919	902.919	798.749	902.919	902.919	509.519	393.400	5
			71	01		Active fixe	902.919	902.919	798.749	902.919	902.919	509.519	393.400	5
			71	01	30	Alte active fixe (inclusiv reparatii capitale)	902.919	902.919	798.749	902.919	902.919	509.519	393.400	5
						EXCEDENT						468.121	-468.121	

Conducatorul institutiei,


Conducatorul compartimentului  
financiar-contabil

**CONTUL DE EXECUTIE AL BUGETULUI LOCAL - VENITURI**  
**SECTIUNEA DE DEZVOLTARE**  
**30.06.2011**

Pag. 1 - lei-

Capi- tol	Sub- capi- tol	Pa- ra- graf	Gru- pa / Titlu	Ar- ti- col	Ali- ne- at	Denumire indicator	Prevederi bugetare anuale aprobate la finele perioadei de raportare	Prevederi bugetare trimestriale cumulate	Drepturi constatate			Incasari realizate	Stingeri pe alte cai decat incasari	Drepturi constatate de incasat
									Total, din care:	din anii precedenti	din anul curent			
A						B	1	2	3=4+5	4	5	6	7	8=3-6-7
0001	02					TOTAL VENITURI-BUGET LOCAL	1.167.233	1.021.604	1.004.153		1.004.153	1.004.153		108.533
3900						II. VENITURI DIN CAPITAL	1.167.233	1.021.604	1.004.153		1.004.153	1.004.153		108.533
3902						VENITURI DIN VALORIFICAREA UNOR BUNURI	1.167.233	1.021.604	1.004.153		1.004.153	1.004.153		108.533
	07					Venituri din vanzarea unor bunuri apartinind domeniului privat al statului sau al unitatilor administrativ- teritoriale	1.167.233	1.021.604	1.004.153		1.004.153	1.004.153		108.533

Conducatorul institutiei,


Conducatorul compartimentului  
financiar-contabil




## JUDETUL CONSTANTA


**CONTUL DE EXECUTIE AL BUGETULUI LOCAL - CHELTUIELI**  
**SECTIUNEA DE DEZVOLTARE**  
**30.06.2011**

Pag. 1

Capi- tol	Sub- capi- tol	Pa- ra- graf	Gru- pa / Titlu	Ar- ti- col	Ali- ne- at	Denumire indicator	Credite de angajament	Credite bugetare		Angajamente bugetare	Angajamente legale	Plati efectuate	Angajamente legale de platit	Cheltuieli efective
								anuale aprobrate la finele perioadei de raportare	trimestriale cumulate					
A						B	1	2	3	4	5	6	7=5-6	8
5002						TOTAL CHELTUIELI	1.243.599	1.243.599	1.101.929	1.243.599	1.243.599	764.809	478.790	7
						70 CHELTUIELI DE CAPITAL	1.243.599	1.243.599	1.101.929	1.243.599	1.243.599	764.809	478.790	7
						71 TITLUL X ACTIVE NEFINANCIARE	1.243.599	1.243.599	1.101.929	1.243.599	1.243.599	764.809	478.790	7
5100	02					Partea I-a SERVICII PUBLICE GENERALE	33.180	33.180	33.180	33.180	33.180	7.850	25.330	
5102						AUTORITATI PUBLICE SI ACTIUNI EXTERNE	33.180	33.180	33.180	33.180	33.180	7.850	25.330	
						70 CHELTUIELI DE CAPITAL	33.180	33.180	33.180	33.180	33.180	7.850	25.330	
						71 TITLUL X ACTIVE NEFINANCIARE	33.180	33.180	33.180	33.180	33.180	7.850	25.330	
						71 01 Active fixe	33.180	33.180	33.180	33.180	33.180	7.850	25.330	
						71 01 30 Alte active fixe (inclusiv reparatii capitale)	33.180	33.180	33.180	33.180	33.180	7.850	25.330	
6000	02					Partea II-a APARARE, ORDINE PUBLICA SI								
						SIGURANTA NATIONALA	60.000	60.000	60.000	60.000	60.000		60.000	
6102						ORDINE PUBLICA SI SIGURANTA NATIONALA	60.000	60.000	60.000	60.000	60.000		60.000	
						70 CHELTUIELI DE CAPITAL	60.000	60.000	60.000	60.000	60.000		60.000	
						71 TITLUL X ACTIVE NEFINANCIARE	60.000	60.000	60.000	60.000	60.000		60.000	
						71 01 Active fixe	60.000	60.000	60.000	60.000	60.000		60.000	
						71 01 01 Constructii	60.000	60.000	60.000	60.000	60.000		60.000	
6500	02					Partea III-a CHELTUIELI SOCIAL-CULTURALE	247.500	247.500	210.000	247.500	247.500	247.440	60	2
6702						CULTURA, RECREERE SI RELIGIE	247.500	247.500	210.000	247.500	247.500	247.440	60	2
						70 CHELTUIELI DE CAPITAL	247.500	247.500	210.000	247.500	247.500	247.440	60	2
						71 TITLUL X ACTIVE NEFINANCIARE	247.500	247.500	210.000	247.500	247.500	247.440	60	2
						71 01 Active fixe	247.500	247.500	210.000	247.500	247.500	247.440	60	2
						71 01 30 Alte active fixe								
						(inclusiv reparatii capitale)	247.500	247.500	210.000	247.500	247.500	247.440	60	2
7000	02					Partea IV-a SERVICII SI DEZVOLTARE								

Capi- tol	Sub- capi- tol	Pa- ra- graf	Gru- pa / Titlu	Ar- ti- col	Ali- ne- at	Denumire indicator	Credite de angajament	Credite bugetare		Angajamente bugetare	Angajamente legale	Plati efectuate	Angajamente legale de platit	Cheltuieli efective
								anuale aprobrate la finele perioadei de raportare	trimestriale cumulate					
A						B	1	2	3	4	5	6	7=5-6	8
7000						PUBLICA, LOCUINTE, MEDIU SI APE	902.919	902.919	798.749	902.919	902.919	509.519	393.400	5
7002						LOCUINTE, SERVICII SI DEZVOLTARE PUBLICA	902.919	902.919	798.749	902.919	902.919	509.519	393.400	5
70						CHELTUIELI DE CAPITAL	902.919	902.919	798.749	902.919	902.919	509.519	393.400	5
71						TITLUL X ACTIVE NEFINANCIARE	902.919	902.919	798.749	902.919	902.919	509.519	393.400	5
71 01						Active fixe	902.919	902.919	798.749	902.919	902.919	509.519	393.400	5
71 01 30						Alte active fixe								
						(inclusiv reparatii capitale)	902.919	902.919	798.749	902.919	902.919	509.519	393.400	5

Conducatorul institutiei,


Conducatorul compartimentului  
financiar-contabil


Capi- tol	Sub- capi- tol	Pa- ra- graf	Gru- pa / Titlu	Ar- ti- col	Ali- ne- at	Denumire indicator	Prevederi bugetare anuale aprobrate la finele perioadei de raportare	Prevederi bugetare trimestriale cumulate	Drepturi constatate			Incasari realizate	Stingeri pe alte cai decat incasari	Drepturi constatate de incasat	
									Total, din care:	din anii precedenti	din anul curent				
A						B	1	2	3=4+5	4	5	6	7	8=3-6-7	
0						JUDETUL CONSTANTA									
0001 02						TOTAL VENITURI-BUGET LOCAL	6.014.339	4.468.549	7.574.414	2.435.340	5.139.074	3.771.940			2.242.399
0002						I. VENITURI CURENTE	4.814.639	3.414.478	6.537.794	2.435.340	4.102.454	2.735.320			2.133.866
0003						A. VENITURI FISCALE	4.623.583	3.223.422	6.346.738	2.141.449	4.205.289	2.604.630			2.073.500
0004						A1. IMPOZIT PE VENIT, PROFIT SI									
						CASTIGURI DIN CAPITAL	1.696.308	1.659.823	3.366.028	1.668.608	1.697.420	1.185.455			511.965
0300 02						A1.2 IMPOZIT PE VENIT, PROFIT SI CASTIGURI									
						DIN CAPITAL DE LA PERSOANE FIZICE	1.696.308	1.659.823	3.364.916	1.668.608	1.696.308	1.184.343			511.965
0302						IMPOZIT PE VENIT	27.700	13.850	27.700		27.700	17.526			10.174
18						Impozitul pe veniturile din transferul									
						proprietatilor imobiliare din									
						patrimoniul personal	27.700	13.850	27.700		27.700	17.526			10.174
0402						COTE SI SUME DEFALCATE DIN IMPOZITUL PE									
						VENIT	1.668.608	1.645.973	3.337.216	1.668.608	1.668.608	1.166.817			501.791
0402 01						Cote defalcate din impozitul pe venit	250.000	250.000	500.000	250.000	250.000	237.379			12.621
04						Sume alocate din cotele defalcate									
						din impozitul pe venit pentru									
						echilibrarea bugetelor locale	1.418.608	1.395.973	2.837.216	1.418.608	1.418.608	929.438			489.170
0500 02						A1.3 ALTE IMPOZITE PE VENIT, PROFIT SI									
						CASTIGURI DIN CAPITAL			1.112		1.112	1.112			
0502						ALTE IMPOZITE PE VENIT, PROFIT SI									
						CASTIGURI DIN CAPITAL DE LA PERSOANE									
						FIZICE			1.112		1.112	1.112			
0502 50						Alte impozite pe venit, profit si									
						castiguri din capital			1.112		1.112	1.112			

						Pag. 2 - lei-								
Capi- tol	Sub- capi- tol	Pa- ra- graf	Gru- pa / Titlu	Ar- ti- col	Ali- ne- at	Denumire indicator	Prevederi bugetare anuale aprobrate la finele perioadei de raportare	Prevederi bugetare trimestriale cumulate	Drepturi constatate			Incasari realizate	Stingeri pe alte cai decat incasari	Drepturi constatate de incasat
									Total, din care:	din anii precedenti	din anul curent			
A						B	1	2	3=4+5	4	5	6	7	8=3-6-7
0700	02					A3 IMPOZITE SI TAXE PE PROPRIETATE	677.622	637.717	677.622	347.028	330.594	443.641		233.981
0702						IMPOZITE SI TAXE PE PROPRIETATE	677.622	637.717	677.622	347.028	330.594	443.641		233.981
	01					Impozit si taxa pe cladiri	265.663	247.717	265.663	135.718	129.945	156.104		109.559
		01				Impozit pe cladiri de la persoane fizice	193.628	180.000	193.628	105.718	87.910	55.015		138.613
0702	01	02				Impozit si taxa pe cladiri de la persoane juridice	72.035	67.717	72.035	30.000	42.035	101.089		-29.054
0702	02					Impozit si taxa pe teren	268.506	268.506	268.506	211.310	57.196	279.187		-10.681
		01				Impozit pe terenuri de la persoane fizice	217.954	217.954	217.954	205.536	12.418	245.269		-27.315
0702	02	02				Impozit si taxa pe teren de la persoane juridice	50.552	50.552	50.552	5.774	44.778	33.918		16.634
0702	03					Taxe judiciare de timbru si alte taxe de timbru	19.995	16.494	19.995		19.995	8.350		11.645
0702	50					Alte impozite si taxe pe proprietate	123.458	105.000	123.458		123.458			123.458
1000	02					A4 IMPOZITE SI TAXE PE BUNURI SI SERVICII	2.248.569	924.798	2.248.569	125.813	2.122.756	921.015		1.327.554
1102						SUME DEFALCATE DIN TVA	2.060.275	807.622	2.060.275		2.060.275	807.622		1.252.653
	02					Sume defalcate din taxa pe valoarea adaugata pentru finantarea cheltuie- lilor descentralizate la nivelul comunelor,oraselor, municipiilor, sectoarelor si Municipiului Bucuresti	1.576.565	567.494	1.576.565		1.576.565	567.494		1.009.071
1102	06					Sume defalcate din taxa pe valoarea adaugata pentru echilibrarea bugetelor locale	483.710	240.128	483.710		483.710	240.128		243.582

						Pag. 3 - lei-									
Capi- tol	Sub- capi- tol	Pa- ra- graf	Gru- pa / Titlu	Ar- ti- col	Alt- ne- at	Denumire indicator	Prevederi bugetare anuale aprobrate la finele perioadei de raportare	Prevederi bugetare trimestriale cumulate	Drepturi constatate			Incasari realizate	Stingeri pe alte cai decat incasari	Drepturi constatate de incasat	
									Total, din care:	din anii precedenti	din anul curent				
A						B	1	2	3=4+5	4	5	6	7	8=3-6-7	
1602						TAXE PE UTILIZAREA UTILIZARII BUNURILOR SAU PE DE ACTIVITATI	188.294	117.176	188.294	125.813	62.481	113.393			74.901
1602 02						Impozit pe mijloacele de transport	187.900	116.782	187.900	125.813	62.087	113.393			74.507
01						Impozit pe mijloacele de transport detinute de persoane fizice*)	136.745	97.176	136.745	95.191	41.554	84.990			51.755
1602 02 02						Impozit pe mijloace de transport detinute persoane de juridice*)	51.155	19.606	51.155	30.622	20.533	28.403			22.752
1602 03						Taxe si tarife pentru eliberarea de licente si autorizatii de functionare	394	394	394		394				394
1800 02						A6. ALTE IMPOZITE SI TAXE FISCALE	1.084	1.084	54.519		54.519	54.519			
1802						ALTE IMPOZITE SI TAXE FISCALE	1.084	1.084	54.519		54.519	54.519			
50						Alte impozite si taxe	1.084	1.084	54.519		54.519	54.519			
2900 02						C. VENITURI NEFISCALE	191.056	191.056	191.056	293.891	-102.835	130.690			60.366
3000						C1. VENITURI DIN PROPRIETATE	24.300	24.300	24.300	24.300		17.730			6.570
3002						VENITURI DIN PROPRIETATE	24.300	24.300	24.300	24.300		17.730			6.570
05						Venituri din concesiuni si inchirieri	24.300	24.300	24.300	24.300		17.730			6.570
3300 02						C2. VANZARI DE BUNURI SI SERVICII	166.756	166.756	166.756	269.591	-102.835	112.960			53.796
3302						VENITURI DIN PRESTARI DE SERVICII SI ALTE ACTIVITATI	3	3	3		3				3
3302 28						Venituri din recuperarea cheltuielilor de judecata, imputatii si despagubiri	3	3	3		3				3
3402						VENITURI DIN TAXE ADMINISTRATIVE, ELIBERARI PERMISE	26.293	26.293	26.293	166	26.127	13.504			12.789
3402 02						Taxe extrajudiciare de timbru	26.293	26.293	26.293	166	26.127	13.504			12.789

Capi- tol	Sub- capi- tol	Pa- ra- graf	Gru- pa / Titlu	Ar- ti- col	Ali- ne- at	Denumire indicator	Prevederi bugetare anuale aprobrate la finele perioadei de raportare	Prevederi bugetare trimestriale cumulate	Drepturi constatate			Incasari realizate	Stingeri pe alte cai decat incasari	Drepturi constatate de incasat
									Total, din care:	din anii precedenti	din anul curent			
A						B	1	2	3=4+5	4	5	6	7	8=3-6-7
3502						AMENZI, PENALITATI SI CONFISCARI	50.578	50.578	50.578	234.426	-183.848	29.017		21.561
	01					Venituri din amenzi si alte sanctiuni aplicate potrivit dispozitiilor legale	50.578	50.578	50.578	234.426	-183.848	29.017		21.561
3602						DIVERSE VENITURI	89.882	89.882	89.882	34.999	54.883	70.439		19.443
	06					Taxe speciale	89.882	89.882	89.882	34.999	54.883	70.439		19.443
3900	02					II. VENITURI DIN CAPITAL	1.167.233	1.021.604	1.004.153		1.004.153	1.004.153		108.533
3902						VENITURI DIN VALORIFICAREA UNOR BUNURI	1.167.233	1.021.604	1.004.153		1.004.153	1.004.153		108.533
	07					Venituri din vanzarea unor bunuri aparținind domeniului privat al statului sau al unitatilor administrativ- teritoriale	1.167.233	1.021.604	1.004.153		1.004.153	1.004.153		108.533
4100	02					IV. SUBVENTII	32.467	32.467	32.467		32.467	32.467		
4200						SUBVENTII DE LA ALTE NIVELE ALE ADMINISTRATIEI PUBLICE	32.467	32.467	32.467		32.467	32.467		
4202						SUBVENTII DE LA BUGETUL DE STAT	32.467	32.467	32.467		32.467	32.467		
	34					Subventii pentru acordarea ajutorului pentru incalzirea locuintei cu lemne, carbuni,combustibili petrolieri	32.467	32.467	32.467		32.467	32.467		

Conducatorul institutiei,

Conducatorul compartimentului  
financiar-contabil

**CONTUL DE EXECUTIE AL BUGETULUI LOCAL - VENITURI**  
**SECTIUNEA DE FUNCTIONARE**  
**30.06.2011**

Pag. 1 - lei-

Capi- tol	Sub- capi- tol	Pa- ra- graf	Gru- pa / Titlu	Ar- ti- col	Ali- ne- at	Denumire indicator	Prevederi bugetare anuale aprobrate la finele perioadei de raportare	Prevederi bugetare trimestriale cumulate	Drepturi constatate			Incasari realizate	Stingeri pe alte cai decat incasari	Drepturi constatate de incasat
									Total, din care:	din anii precedenti	din anul curent			
A						B	1	2	3=4+5	4	5	6	7	8=3-6-7
0001	02					TOTAL VENITURI-BUGET LOCAL	4.847.106	3.446.945	6.570.261	2.435.340	4.134.921	2.767.787		2.133.866
0002						I. VENITURI CURENTE	4.814.639	3.414.478	6.537.794	2.435.340	4.102.454	2.735.320		2.133.866
0003						A. VENITURI FISCALE	4.623.583	3.223.422	6.346.738	2.141.449	4.205.289	2.604.630		2.073.500
0004						A1. IMPOZIT PE VENIT, PROFIT SI CASTIGURI DIN CAPITAL	1.696.308	1.659.823	3.366.028	1.668.608	1.697.420	1.185.455		511.965
0300						A1.2 IMPOZIT PE VENIT, PROFIT SI CASTIGURI DIN CAPITAL DE LA PERSOANE FIZICE	1.696.308	1.659.823	3.364.916	1.668.608	1.696.308	1.184.343		511.965
0302						IMPOZIT PE VENIT	27.700	13.850	27.700		27.700	17.526		10.174
	18					Impozitul pe veniturile din transferul proprietatilor imobiliare din patrimoniul personal	27.700	13.850	27.700		27.700	17.526		10.174
0402						COTE SI SUME DEFALCATE DIN IMPOZITUL PE VENIT	1.668.608	1.645.973	3.337.216	1.668.608	1.668.608	1.166.817		501.791
	01					Cote defalcate din impozitul pe venit	250.000	250.000	500.000	250.000	250.000	237.379		12.621
	04					Sume alocate din cotele defalcate din impozitul pe venit pentru echilibrarea bugetelor locale	1.418.608	1.395.973	2.837.216	1.418.608	1.418.608	929.438		489.170
0500	02					A1.3 ALTE IMPOZITE PE VENIT, PROFIT SI CASTIGURI DIN CAPITAL			1.112		1.112	1.112		
0502						ALTE IMPOZITE PE VENIT, PROFIT SI CASTIGURI DIN CAPITAL DE LA PERSOANE FIZICE			1.112		1.112	1.112		
	50					Alte impozite pe venit, profit si cistiguri din capital			1.112		1.112	1.112		
0700	02					A3 IMPOZITE SI TAXE PE PROPRIETATE	677.622	637.717	677.622	347.028	330.594	443.641		233.981

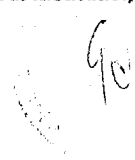
Capi- tol	Sub- capi- tol	Pa- ra- graf	Gru- pa / Titlu	Ar- ti- col	Ali- ne- at	Denumire indicator	Prevederi bugetare anuale aprobrate la finele perioadei de raportare	Prevederi bugetare trimestriale cumulate	Drepturi constatate			Incasari realizate	Stingeri pe alte cai decat incasari	Drepturi constatate de incasat
									Total, din care:	din anii precedenti	din anul curent			
A						B	1	2	3=4+5	4	5	6	7	8=3-6-7
0702						IMPOZITE SI TAXE PE PROPRIETATE	677.622	637.717	677.622	347.028	330.594	443.641		233.981
	01					Impozit si taxa pe cladiri	265.663	247.717	265.663	135.718	129.945	156.104		109.559
		01				Impozit pe cladiri de la persoane								
			01			fizice	193.628	180.000	193.628	105.718	87.910	55.015		138.613
			02			Impozit si taxa pe cladiri de la								
				02		persoane juridice	72.035	67.717	72.035	30.000	42.035	101.089		-29.054
	02					Impozit si taxa pe teren	268.506	268.506	268.506	211.310	57.196	279.187		-10.681
		01				Impozit pe terenuri de la persoane								
			01			fizice	217.954	217.954	217.954	205.536	12.418	245.269		-27.315
			02			Impozit si taxa pe teren de la persoane								
				02		juridice	50.552	50.552	50.552	5.774	44.778	33.918		16.634
	03					Taxe judiciare de timbru si alte								
						taxe de timbru	19.995	16.494	19.995		19.995	8.350		11.645
		50				Alte impozite si taxe pe proprietate	123.458	105.000	123.458		123.458			123.458
1000	02					A4 IMPOZITE SI TAXE PE BUNURI SI SERVICII	2.248.569	924.798	2.248.569	125.813	2.122.756	921.015		1.327.554
1102						SUME DEFALCATE DIN TVA	2.060.275	807.622	2.060.275		2.060.275	807.622		1.252.653
		02				Sume defalcate din taxa pe valoarea								
						adaugata pentru finantarea cheltuie-								
						liilor descentralizate la nivelul								
						comunelor,oraselor, municipiilor,								
						sectoarelor si Municipiului Bucuresti	1.576.565	567.494	1.576.565		1.576.565	567.494		1.009.071
		06				Sume defalcate din taxa pe valoarea								
						adaugata pentru echilibrarea bugetelor								
						locale	483.710	240.128	483.710		483.710	240.128		243.582
1602						TAXE PE UTILIZAREA								



Capi- tol	Sub- capi- tol	Pa- ra- graf	Gru- pa / Titlu	Ar- ti- col	Ali- ne- at	Denumire indicator	Prevederi bugetare anuale aprobrate la finele perioadei de raportare	Prevederi bugetare trimestriale cumulate	Drepturi constatate			Incasari realizate	Stingeri pe alte cai decat incasari	Drepturi constatate de incasat
									Total, din care:	din anii precedenti	din anul curent			
A						B	1	2	3=4+5	4	5	6	7	8=3-6-7
1602						UTILIZARI BUNURILOR SAU PE DE ACTIVITATI	188.294	117.176	188.294	125.813	62.481	113.393		74.901
02						Impozit pe mijloacele de transport	187.900	116.782	187.900	125.813	62.087	113.393		74.507
01						Impozit pe mijloacele de transport								
01						detinute de persoane fizice*)	136.745	97.176	136.745	95.191	41.554	84.990		51.755
02						Impozit pe mijloace de transport								
02						detinute persoane de juridice*)	51.155	19.606	51.155	30.622	20.533	28.403		22.752
03						Taxe si tarife pentru eliberarea de licente si autorizatii de functionare	394	394	394		394			394
1800	02					A6. ALTE IMPOZITE SI TAXE FISCALE	1.084	1.084	54.519		54.519	54.519		
1802						ALTE IMPOZITE SI TAXE FISCALE	1.084	1.084	54.519		54.519	54.519		
	50					Alte impozite si taxe	1.084	1.084	54.519		54.519	54.519		
2900	02					C. VENITURI NEFISCALE	191.056	191.056	191.056	293.891	-102.835	130.690		60.366
3000						C1. VENITURI DIN PROPRIETATE	24.300	24.300	24.300	24.300		17.730		6.570
3002						VENITURI DIN PROPRIETATE	24.300	24.300	24.300	24.300		17.730		6.570
	05					Venituri din concesiuni si inchirieri	24.300	24.300	24.300	24.300		17.730		6.570
3300	02					C2. VANZARI DE BUNURI SI SERVICII	166.756	166.756	166.756	269.591	-102.835	112.960		53.796
3302						VENITURI DIN PRESTARI DE SERVICII SI ALTE ACTIVITATI	3	3	3		3			3
	28					Venituri din recuperarea cheltuielilor de judecata, imputatii si despagubiri	3	3	3		3			3
1402						VENITURI DIN TAXE ADMINISTRATIVE, ELIBERARI PERMISE	26.293	26.293	26.293	166	26.127	13.504		12.789
	02					Taxe extrajudiciare de timbru	26.293	26.293	26.293	166	26.127	13.504		12.789
1402						AMENZI, PENALITATI SI CONFISCARI	50.578	50.578	50.578	234.426	-183.848	29.017		21.561

Capi- tol	Sub- capi- tol	Pa- ra- graf	Gru- pa / Titlu	Ar- ti- col	Ali- ne- at	Denumire indicator	Prevederi bugetare anuale aprobate la finele perioadei de raportare	Prevederi bugetare trimestriale cumulate	Drepturi constatate			Incasari realizate	Stingeri pe alte cai decat incasari	Drepturi constatate de incasat
									Total, din care:	din anii precedenti	din anul curent			
A						B	1	2	3=4+5	4	5	6	7	8=3-6-7
3502	01					Venituri din amenzi si alte sanctiuni aplicate potrivit dispozitiilor legale	50.578	50.578	50.578	234.426	-183.848	29.017		21.561
3602						DIVERSE VENITURI	89.882	89.882	89.882	34.999	54.883	70.439		19.443
	06					Taxe speciale	89.882	89.882	89.882	34.999	54.883	70.439		19.443
4100	02					IV. SUBVENTII	32.467	32.467	32.467		32.467	32.467		
4200						SUBVENTII DE LA ALTE NIVELE ALE ADMINISTRATIEI PUBLICE	32.467	32.467	32.467		32.467	32.467		
4202						SUBVENTII DE LA BUGETUL DE STAT	32.467	32.467	32.467		32.467	32.467		
	34					Subventii pentru acordarea ajutorului pentru incalzirea locuintei cu lemne, carbuni,combustibili petrolieri	32.467	32.467	32.467		32.467	32.467		

Conducatorul institutiei,


Conducatorul compartimentului  
financiar-contabil


**CONTUL DE EXECUTIE AL BUGETULUI LOCAL - CHELTUIELI**  
**SECTIUNEA DE FUNCTIONARE**  
**30.06.2011**

**Pag. 1**

Capi- tol	Sub- capi- tol	Pa- ra- graf	Gru- pa / Titlu	Ar- ti- col	Ali- ne- at	Denumire indicator	Credite de angajament	Credite bugetare		Angajamente bugetare	Angajamente legale	Plati efectuate	Angajamente legale de platit	Cheltuieli efective
								anuale aprobrate la finele perioadei de raportare	trimestriale cumulate					
A						B	1	2	3	4	5	6	7=5-6	8
5002						TOTAL CHELTUIELI	4.770.740	4.770.740	3.366.620	4.770.740	4.770.740	2.539.010	2.231.730	2.539.010
			01			CHELTUIELI CURENTE	4.770.740	4.770.740	3.366.620	4.770.740	4.770.740	2.539.010	2.231.730	2.539.010
			10			TITLUL I CHELTUIELI DE PERSONAL	2.152.000	2.152.000	1.189.319	2.152.000	2.152.000	849.973	1.302.027	849.973
			20			TITLUL II BUNURI SI SERVICII	2.422.826	2.422.826	2.032.615	2.422.826	2.422.826	1.574.351	848.475	1.574.351
			50			TITLUL V FONDURI DE REZERVA	51.000	51.000	20.000	51.000	51.000		51.000	
			57			TITLUL VIII ASISTENTA SOCIALA	134.914	134.914	114.686	134.914	134.914	114.686	20.228	114.686
			59			TITLUL IX ALTE CHELTUIELI	10.000	10.000	10.000	10.000	10.000		10.000	
5100	02					Partea I-a SERVICII PUBLICE GENERALE	839.848	839.848	753.135	839.848	839.848	263.710	576.138	263.710
5102						AUTORITATI PUBLICE SI ACTIUNI EXTERNE	788.848	788.848	733.135	788.848	788.848	263.710	525.138	263.710
			01			CHELTUIELI CURENTE	788.848	788.848	733.135	788.848	788.848	263.710	525.138	263.710
			10			TITLUL I CHELTUIELI DE PERSONAL	353.135	353.135	353.135	353.135	353.135	167.695	185.440	167.695
			10	01		Cheltuieli salariale in bani	267.275	267.275	267.275	267.275	267.275	134.593	132.682	134.593
			10	01	01	Salarii de baza	247.275	247.275	247.275	247.275	247.275	126.809	120.466	126.809
			10	01	12	Indemnizatii platite unor persoane din afara unitatii	20.000	20.000	20.000	20.000	20.000	7.784	12.216	7.784
			10	03		Contributii	85.860	85.860	85.860	85.860	85.860	33.102	52.758	33.102
			10	03	01	Contributii de asigurari sociale de stat	54.600	54.600	54.600	54.600	54.600	24.962	29.638	24.962
			10	03	02	Contributii de asigurari de somaj	14.400	14.400	14.400	14.400	14.400	606	13.794	606
			10	03	03	Contributii de asigurari sociale de sanatate	14.660	14.660	14.660	14.660	14.660	6.276	8.384	6.276
			10	03	04	Contributii de asigurari pentru accidente de munca si boli profesionale	400	400	400	400	400	189	211	189
			10	03	06	Contributii pentru concedii si indemnizatii	1.800	1.800	1.800	1.800	1.800	1.069	731	1.069

Capi- tol	Sub- capi- tol	Pa- ra- graf	Gra- pa / Titlu	Ar- ti- col	Ali- ne- at	Denumire indicator	Credite de angajament	Credite bugetare		Angajamente bugetare	Angajamente legale	Plati efectuate	Angajamente legale de platit	Cheltuieli efective
								anuale aprobrate la finele perioadei de raportare	trimestriale cumulate					
A						B	1	2	3	4	5	6	7=5-6	8
5402			20			TITLUL II BUNURI SI SERVICII	435.713	435.713	380.000	435.713	435.713	96.015	339.698	
			20	01		Bunuri si servicii	420.713	420.713	365.000	420.713	420.713	89.016	331.697	
			20	01	01	Furnituri de birou	10.000	10.000	10.000	10.000	10.000	9.000	1.000	
			20	01	03	Incalzit, iluminat si forta motrica	150.000	150.000	130.000	150.000	150.000	9.100	140.900	
			20	01	04	Apa, canal si salubritate	50.000	50.000	35.000	50.000	50.000	5.911	44.089	
			20	01	07	Transport	30.000	30.000	20.000	30.000	30.000		30.000	
			20	01	08	Posta, telecomunicatii, radio, tv, internet	30.000	30.000	20.000	30.000	30.000	29.000	1.000	
			20	01	30	Alte bunuri si servicii pentru intretinere si functionare	150.713	150.713	150.000	150.713	150.713	36.005	114.708	
			20	13		Pregatire profesionala	15.000	15.000	15.000	15.000	15.000	6.999	8.001	
						ALTE SERVICII PUBLICE GENERALE	51.000	51.000	20.000	51.000	51.000		51.000	
6000			01			CHELTUIELI CURENTE	51.000	51.000	20.000	51.000	51.000		51.000	
			50			TITLUL V FONDURI DE REZERVA	51.000	51.000	20.000	51.000	51.000		51.000	
			50	04		Fond de rezerva bugetara la dispozitia autoritatilor locale	51.000	51.000	20.000	51.000	51.000		51.000	
						Partea II-a APARARE, ORDINE PUBLICA SI SIGURANTA NATIONALA	180.035	180.035	157.000	180.035	180.035	57.732	122.303	
						ORDINE PUBLICA SI SIGURANTA NATIONALA	180.035	180.035	157.000	180.035	180.035	57.732	122.303	
			01			CHELTUIELI CURENTE	180.035	180.035	157.000	180.035	180.035	57.732	122.303	
			10			TITLUL I CHELTUIELI DE PERSONAL	97.000	97.000	97.000	97.000	97.000	37.802	59.198	
			10	01		Cheltuieli salariale in bani	75.674	75.674	75.674	75.674	75.674	28.950	46.724	
			10	01	01	Salarii de baza	67.674	67.674	67.674	67.674	67.674	21.894	45.780	
			10	01	06	Alte sporuri	8.000	8.000	8.000	8.000	8.000	7.056	944	
6102			10	03		Contributii	21.326	21.326	21.326	21.326	21.326	8.852	12.474	

Capi- tol	Sub- capi- tol	Pa- ra- graf	Gru- pa / Titlu	Ar- ti- col	Ali- ne- at	Denumire indicator	Credite de angajament	Credite bugetare		Angajamente bugetare	Angajamente legale	Plati efectuate	Angajamente legale de platit	Cheltuieli efective	
								anuale aprobate la finele perioadei de raportare	trimestriale cumulate						
A						B	1	2	3	4	5	6	7=5-6	8	
6500 02 6502			10	03	01	Contributii de asigurari sociale de stat	11.000	11.000	11.000	11.000	11.000	5.818	5.182		
			10	03	02	Contributii de asigurari de somaj	4.900	4.900	4.900	4.900	4.900	1.010	3.890		
			10	03	03	Contributii de asigurari sociale de sanatate	4.872	4.872	4.872	4.872	4.872	1.681	3.191		
			10	03	04	Contributii de asigurari pentru accidente de munca si boli profesionale	154	154	154	154	154	48	106		
			10	03	06	Contributii pentru concedii si indemnizatii	400	400	400	400	400	295	105		
			20			TITLUL II BUNURI SI SERVICII	83.035	83.035	60.000	83.035	83.035	19.930	63.105		
			20	01		Bunuri si servicii	73.035	73.035	50.000	73.035	73.035	15.930	57.105		
			20	01	06	Piese de schimb	15.000	15.000	13.000	15.000	15.000	12.062	2.938		
			20	01	07	Transport	15.000	15.000	10.000	15.000	15.000		15.000		
			20	01	08	Posta, telecomunicatii, radio, tv, internet	5.000	5.000	4.000	5.000	5.000		5.000		
			20	01	30	Alte bunuri si servicii pentru intretinere si functionare	38.035	38.035	23.000	38.035	38.035	3.868	34.167		
			20	12		Consultanta si expertiza	10.000	10.000	10.000	10.000	10.000	4.000	6.000		
						Partea III-a CHELTUIELI SOCIAL-CULTURALE	2.431.478	2.431.478	1.190.370	2.431.478	2.431.478	1.024.724	1.406.754	11.0	
						INVATAMANT	2.151.725	2.151.725	1.029.494	2.151.725	2.151.725	881.260	1.270.465	8	
				01		CHELTUIELI CURENTE	2.151.725	2.151.725	1.029.494	2.151.725	2.151.725	881.260	1.270.465	8	
				10		TITLUL I CHELTUIELI DE PERSONAL	1.448.026	1.448.026	562.494	1.448.026	1.448.026	557.468	890.558	5	
				10	01	Cheltuieli salariale in bani	1.135.700	1.135.700	442.519	1.135.700	1.135.700	437.493	698.207	4	
				10	01	01	Salarii de baza	1.135.700	1.135.700	442.519	1.135.700	1.135.700	437.493	698.207	4
				10	03	Contributii	312.326	312.326	119.975	312.326	312.326	119.975	192.351	1	

Capi- tol	Sub- capi- tol	Pa- ra- graf	Gru- pa / Titlu	Ar- ti- col	Ali- ne- at	Denumire Indicator	Credite de angajament	Credite bugetare		Angajamente bugetare	Angajamente legale	Plati efectuate	Angajamente legale de platit	Cheltuieli efective
								anuale aprobate la finele perioadei de raportare	trimestriale cumulate					
A						B	1	2	3	4	5	6	7=5-6	8
6702			10	03	01	Contributii de asigurari sociale de stat	170.455	170.455	90.719	170.455	170.455	90.719	79.736	
			10	03	02	Contributii de asigurari de somaj	56.700	56.700	5.145	56.700	56.700	5.145	51.555	
			10	03	03	Contributii de asigurari sociale de sanatate	58.536	58.536	19.738	58.536	58.536	19.738	38.798	
			10	03	04	Contributii de asigurari pentru accidente de munca si boli profesionale	17.035	17.035	656	17.035	17.035	656	16.379	
			10	03	06	Contributii pentru concedii si indemnizatii	9.600	9.600	3.717	9.600	9.600	3.717	5.883	
			20			TITLUL II BUNURI SI SERVICII	693.699	693.699	457.000	693.699	693.699	323.792	369.907	3
			20	01		Bunuri si servicii	693.699	693.699	457.000	693.699	693.699	323.792	369.907	3
			20	01	01	Furnituri de birou	20.000	20.000	10.000	20.000	20.000	4.900	15.100	
			20	01	03	Incalzit, iluminat si forta motrica	310.000	310.000	250.000	310.000	310.000	197.506	112.494	1
			20	01	04	Apa, canal si salubritate	40.000	40.000	20.000	40.000	40.000	20.000	20.000	
			20	01	07	Transport	35.000	35.000	20.000	35.000	35.000		35.000	
			20	01	08	Posta, telecomunicatii, radio, tv, internet	15.000	15.000	7.000	15.000	15.000	3.409	11.591	
			20	01	30	Alte bunuri si servicii pentru intretinere si functionare	273.699	273.699	150.000	273.699	273.699	97.977	175.722	
			59			TITLUL IX ALTE CHELTUIELI	10.000	10.000	10.000	10.000	10.000		10.000	
			59	02		Ajutoare pentru daune provocate de calamitati naturale	10.000	10.000	10.000	10.000	10.000		10.000	
						CULTURA, RECREERE SI RELIGIE	46.000	46.000	24.500	46.000	46.000	7.088	38.912	
			01			CHELTUIELI CURENTE	46.000	46.000	24.500	46.000	46.000	7.088	38.912	
			10			TITLUL I CHELTUIELI DE PERSONAL	13.000	13.000	13.000	13.000	13.000	6.123	6.877	

Capi- tol	Sub- capi- tol	Pa- ra- graf	Gru- pa / Titlu	Ar- ti- col	Ali- ne- at	Denumire indicator	Credite de angajament	Credite bugetare		Angajamente bugetare	Angajamente legale	Plati efectuate	Angajamente legale de platit	Cheltuieli efective
								anuale aprobate la finele perioadei de raportare	trimestriale cumulate					
A						B	1	2	3	4	5	6	7=5-6	8
6802			10	01		Cheltuieli salariale in bani	10.100	10.100	10.100	10.100	10.100	4.576	5.524	
			10	01	01	Salarii de baza	10.100	10.100	10.100	10.100	10.100	4.576	5.524	
			10	03		Contributii	2.900	2.900	2.900	2.900	2.900	1.547	1.353	
			10	03	01	Contributii de asigurari sociale de stat	1.826	1.826	1.826	1.826	1.826	1.040	786	
			10	03	02	Contributii de asigurari de somaj	450	450	450	450	450	167	283	
			10	03	03	Contributii de asigurari sociale de sanatate	520	520	520	520	520	280	240	
			10	03	04	Contributii de asigurari pentru accidente de munca si boli profesionale	54	54	54	54	54	20	34	
			10	03	06	Contributii pentru concedii si indemnizatii	50	50	50	50	50	40	10	
			20			TITLUL II BUNURI SI SERVICII	33.000	33.000	11.500	33.000	33.000	965	32.035	
			20	01		Bunuri si servicii	33.000	33.000	11.500	33.000	33.000	965	32.035	
			20	01	30	Alte bunuri si servicii pentru intretinere si functionare	33.000	33.000	11.500	33.000	33.000	965	32.035	
						ASIGURARI SI ASISTENTA SOCIALA	233.753	233.753	136.376	233.753	233.753	136.376	97.377	1
			01			CHELTUIELI CURENTE	233.753	233.753	136.376	233.753	233.753	136.376	97.377	1
			10			TITLUL I CHELTUIELI DE PERSONAL	98.839	98.839	21.690	98.839	98.839	21.690	77.149	
			10	01		Cheltuieli salariale in bani	77.000	77.000	21.690	98.839	98.839	21.690	77.149	
			10	01	01	Salarii de baza	77.000	77.000	21.690	98.839	98.839	21.690	77.149	
			10	03		Contributii	21.839	21.839						
			10	03	01	Contributii de asigurari sociale de stat	15.960	15.960						
			10	03	02	Contributii de asigurari de somaj	3.071	3.071						

Capi- tol	Sub- capi- tol	Pa- ra- graf	Gru- pa / Titlu	Ar- ti- col	Ali- ne- at	Denumire indicator	Credite de angajament	Credite bugetare		Angajamente bugetare	Angajamente legale	Plati efectuate	Angajamente legale de platit	Cheltuieli efective	
								anuale aprobrate la finele perioadei de raportare	trimestriale cumulate						
A						B	1	2	3	4	5	6	7=5-6	8	
7000 02	7002		10	03	03	Contributii de asigurari sociale de sanatate	2.241	2.241							
			10	03	04	Contributii de asigurari pentru accidente de munca si boli profesionale	567	567							
			57			TITLUL VIII ASISTENTA SOCIALA	134.914	134.914	114.686	134.914	134.914	114.686	20.228	1	
			57	02		Ajutoare sociale	134.914	134.914	114.686	134.914	134.914	114.686	20.228	1	
			57	02	01	Ajutoare sociale in numerar	134.914	134.914	114.686	134.914	134.914	114.686	20.228	1	
						Partea IV-a SERVICII SI DEZVOLTARE PUBLICA, LOCUINTE, MEDIU SI APE	1.319.379	1.319.379	1.266.115	1.319.379	1.319.379	1.192.844	126.535	11.1	
						LOCUINTE, SERVICII SI DEZVOLTARE PUBLICA	1.319.379	1.319.379	1.266.115	1.319.379	1.319.379	1.192.844	126.535	11.1	
			01			CHELTUIELI CURENTE	1.319.379	1.319.379	1.266.115	1.319.379	1.319.379	1.192.844	126.535	11.1	
			10			TITLUL I CHELTUIELI DE PERSONAL	142.000	142.000	142.000	142.000	142.000	59.195	82.805		
			10	01		Cheltuieli salariale in bani	100.000	100.000	100.000	100.000	100.000	45.550	54.450		
			10	01	01	Salarii de baza	100.000	100.000	100.000	100.000	100.000	45.550	54.450		
			10	03		Contributii	42.000	42.000	42.000	42.000	42.000	13.645	28.355		
			10	03	01	Contributii de asigurari sociale de stat	27.000	27.000	27.000	27.000	27.000	10.377	16.623		
			10	03	02	Contributii de asigurari de somaj	1.926	1.926	1.926	1.926	1.926	244	1.682		
			10	03	03	Contributii de asigurari sociale de sanatate	9.400	9.400	9.400	9.400	9.400	2.521	6.879		
			10	03	04	Contributii de asigurari pentru accidente de munca si boli profesionale	276	276	276	276	276	74	202		
			10	03	06	Contributii pentru concedii si indemnizatii	3.398	3.398	3.398	3.398	3.398	429	2.969		
			20			TITLUL II BUNURI SI SERVICII	1.177.379	1.177.379	1.124.115	1.177.379	1.177.379	1.133.649	43.730	11.1	



Capi- tol	Sub- capi- tol	Pa- ra- graf	Gru- pa / Titlu	Ar- ti- col	Ali- ne- at	Denumire indicator	Credite de angajament	Credite bugetare		Angajamente bugetare	Angajamente legale	Plati efectuate	Angajamente legale de platit	Cheltuieli efective
								anuale aprobate la finele perioadei de raportare	trimestriale cumulate					
A						B	1	2	3	4	5	6	7=5-6	8
			20	01		Bunuri si servicii	1.177.379	1.177.379	1.124.115	1.177.379	1.177.379	1.133.649	43.730	11.1
			20	01	03	Incalzit, iluminat si forta motrica	350.000	350.000	350.000	350.000	350.000	334.423	15.577	3
			20	01	04	Apa, canal si salubritate	80.000	80.000	80.000	80.000	80.000	71.935	8.065	
			20	01	05	Carburanti si lubrifianti	100.000	100.000	100.000	100.000	100.000	90.000	10.000	
			20	01	06	Piese de schimb	35.000	35.000	35.000	35.000	35.000	34.000	1.000	
			20	01	30	Alte bunuri si servicii pentru intretinere si functionare	612.379	612.379	559.115	612.379	612.379	603.291	9.088	6

Conducatorul institutiei,

90

Conducatorul compartimentului  
financiar-contabil

C.M.